

MUNICÍPIO DE SÃO LOURENÇO DOS ÓRGÃOS
Assembleia Municipal

Extrato da Deliberação n.º 14/AMSLO/2025

Sumário: Aprovando o Orçamento do Município de São Lourenço dos Órgãos para o ano económico de 2026.

Ao abrigo do disposto na alínea b), do n.º 2 do artigo 81º da Lei n.º 134/IV/95, de 03 de junho, a Assembleia Municipal de São Lourenço dos Órgãos reunida na sua 3ª Sessão Ordinária do mandato 2024-2028, no dia 22 de dezembro de 2025, delibera:

Artigo 1º

(Aprovação)

É aprovado o orçamento do Município de São Lourenço dos Órgãos para o ano económico de 2026, no valor de 339.816.436\$00 (Trezentos e trinta e nove milhões, oitocentos e dezasseis mil, quatrocentos e trinta e seis escudos), com sete votos a favor do PAICV e cinco votos contra do MPD.

Artigo 2º

(Entrada em vigor)

A presente deliberação entra imediatamente em vigor e os seus efeitos produzem-se a partir de 01 de janeiro de 2026.

Aprovada em 22 de dezembro de 2025.

Publique-se.

A Presidente, *Lúcia de Jesus Alves Garcia*.

MAPA I Receitas e ativos não financeiros do Município, especificado segundo uma classificação económica e orgânica

Código	Designação	Administração Directa	Fundo de Serviços Autonomos	Total	Investimentos	Total Geral
01	Receitas	169 364 619	-	169 364 619	170 451 817	339 816 436
01.01	Impostos	5 265 000	-	5 265 000	-	5 265 000
01.01.03	Imposto sobre Património	3 015 000	-	3 015 000	-	3 015 000
01.01.03.01	Imposto Único sobre Património	3 000 000	-	3 000 000	-	3 000 000
01.01.03.02	Outros Impostos Correntes Sobre o Património	15 000	-	15 000	-	15 000
01.01.04	Impostos Sobre Bens e Servicos	2 250 000	-	2 250 000	-	2 250 000
01.01.04.01	Sobre Bens e Servicos	100 000	-	100 000	-	100 000
01.01.04.01.02	Sobre Vendas	100 000	-	100 000	-	100 000
01.01.04.01.02.01	Imposto Sobre os serviços de incêndio	100 000	-	100 000	-	100 000
01.01.04.04	Impostos Diversos Sobre serviços	550 000	-	550 000	-	550 000
01.01.04.04.01	Imposto de Turismo	50 000	-	50 000	-	50 000
01.01.04.04.09	Outros Diversos	500 000	-	500 000	-	500 000
01.01.04.05	Outros Impostos	1 600 000	-	1 600 000	-	1 600 000
01.01.04.05.01	Impostos de Circulação de Veículos Automóveis	1 500 000	-	1 500 000	-	1 500 000
01.01.04.06	Outros Impostos Diversos Sobre Bens e Serviços	100 000	-	100 000	-	100 000
01.03	Tranferencias	132 348 619	-	132 348 619	78 254 817	210 603 436
01.03.02	De Governos Estrangeiros	2 000 000	-	2 000 000	13 300 000	15 300 000
01.03.02.01.03	Donativos Directos	2 000 000	-	2 000 000	13 300 000	15 300 000
01.03.03	Das Administrações Públicas	130 348 619	-	130 348 619	64 954 817	195 303 436
01.03.03.01	Correntes	120 845 118	-	120 845 118	-	120 845 118
01.03.03.01.01	Administração Central	120 845 118	-	120 845 118	-	120 845 118
01.03.03.02	Capital	9 503 501	-	9 503 501	64 954 817	74 458 318
01.03.03.02.01	Administração Central	9 503 501	-	9 503 501	64 954 817	74 458 318
01.04	Outras Receitas	27 551 000	-	27 551 000	92 197 000	119 748 000
01.04.01	Rendimentos de Propriedade	9 150 000	-	9 150 000	-	9 150 000
01.04.01.01	Juros	150 000	-	150 000	-	150 000
01.04.01.05	Rendas	9 000 000	-	9 000 000	-	9 000 000
01.04.01.05.04	De Terrenos	500 000	-	500 000	-	500 000
01.04.01.05.06	De Edifícios	1 500 000	-	1 500 000	-	1 500 000
01.04.01.05.07	Outras Rendas	5 000 000	-	5 000 000	-	5 000 000
01.04.01.05.09	Outros Rendimentos de Propriedades	2 000 000	-	2 000 000	-	2 000 000
01.04.02	Vendas De Bens e Serviços	7 070 000	-	7 070 000	-	7 070 000
01.04.02.01	Vendas de Bens Correntes	7 070 000	-	7 070 000	-	7 070 000
01.04.02.01.02	Bens inutilizados	5 000 000	-	5 000 000	-	5 000 000

Código	Designação	Administração Directa	Fundo de Serviços Autonomos	Total	Investimentos	Total Geral
01.04.02.01.03	Publicações e impressos	70 000	-	70 000		70 000
01.04.02.01.09	Outras	2 000 000	-	2 000 000		2 000 000
01.04.02.02	Taxa de Prestação de serviços	7 801 000	-	7 801 000	-	7 801 000
01.04.02.02.01	Prestação de Serviços	7 751 000	-	7 751 000	-	7 751 000
01.04.02.02.01.00.07	Taxa de Serviços de Comércio	2 500 000	-	2 500 000		2 500 000
01.04.02.02.01.00.08	Taxa de Exploração de Água	50 000	-	50 000		50 000
01.04.02.02.01.00.09	Taxa de Serviços de Secretária	1 500 000	-	1 500 000		1 500 000
01.04.02.02.01.01.00	Taxa de Licenças de Loteamento, De Execução de obras de Particulares, da Utilização da via Pública por motivos de obras e de utilização de edifícios	500 000	-	500 000		500 000
01.04.02.02.01.01.01	Taxa de construção, manutenção ou reforço de infraestruturas urbanísticas e de saneamento	80 000	-	80 000		80 000
01.04.02.02.01.01.02	Taxa de ocupação do domínio público e aproveitamento dos bens de utilização	50 000	-	50 000		50 000
01.04.02.02.01.01.03	Taxa de ocupação e utilização de locais reservados nos mercados e feiras	100 000	-	100 000		100 000
01.04.02.02.01.01.04	Taxa de aferiação de pesos, medidas e aparelhos de medição	10 000	-	10 000		10 000
01.04.02.02.01.01.05	Taxa de estacionamento de veículos em parques ou outros locais a esse fim destinado	50 000	-	50 000		50 000
01.04.02.02.01.01.06	Taxa de licenciamento de sanitário das instalações	2 000	-	2 000		2 000
01.04.02.02.01.01.07	Taxa de serviços de publicidade com fins comerciais	200 000	-	200 000		200 000
01.04.02.02.01.01.08	Taxa de autorização de vendas ambulante nas vias e recintos públicos	250 000	-	250 000		250 000
01.04.02.02.01.01.09	Taxa de Serviço de enterramento, concessão de terrenos e uso de jazigos, de ossários e de outras instalações em cemitérios Municipais	1 500 000	-	1 500 000		1 500 000
01.04.02.02.01.02.00	Taxa de registos e licenças de cães	5 000	-	5 000		5 000
01.04.02.02.01.02.01	Taxa pela Utilização de Matadouros e talhos municipais	20 000	-	20 000		20 000
01.04.02.02.01.02.02	Taxa pela Utilização de quaisquer instalação destinadas ao conforto, comodidade ou recreio publico	4 000	-	4 000		4 000
01.04.02.02.01.02.06	Taxa pela concessão de licenças de obras no solo e subsolo do dominio publico municipal	200 000	-	200 000		200 000
01.04.02.02.01.02.09	Taxa pela instalação de antenas parabolicas	60 000	-	60 000		60 000
01.04.02.02.01.03.00	Taxa pela instalação de antenas de operadores de telecomunicações moveis	50 000	-	50 000		50 000
01.04.02.02.01.03.03	Taxa de serviço de licenciamento de alambiques	70 000	-	70 000		70 000
01.04.02.02.01.03.04	Taxa pela emissão de outras licenças não previstas nas rubricas anteriores	50 000	-	50 000		50 000
01.04.02.02.01.09.09	Outras taxas	500 000	-	500 000		500 000

Código	Designação	Administração Directa	Fundo de Serviços Autonomos	Total	Investimentos	Total Geral
01.04.02.02.02	Emolumentos e custas	50 000	-	50 000	-	50 000
01.04.02.02.02.09	Outros emolumentos e custas	50 000	-	50 000		50 000
01.04.02.04	Emolumentos pessoais	550 000	-	550 000	-	550 000
01.04.02.04.03	Serviços dos Registos e Notariados	10 000	-	10 000		10 000
01.04.02.04.06	Serviços Aduaneiros e Guarda- Fiscal	40 000	-	40 000		40 000
01.04.02.04.09	Serviços Diversos	500 000	-	500 000		500 000
01.04.03	Multas e outras Penalidades	480 000	-	480 000	-	480 000
01.04.03.04	Taxa de Relaxe	50 000	-	50 000		50 000
01.04.03.05	Multa por infracções ao código de Posturas Municipais	50 000	-	50 000		50 000
01.04.03.06	Juros de Mora	300 000	-	300 000		300 000
01.04.03.07	Multas e outras Penalidades	80 000	-	80 000		80 000
01.04.04	Outras transferências	2 000 000	-	2 000 000	92 197 000	94 197 000
01.04.04.01	Correntes	2 000 000	-	2 000 000		2 000 000
01.04.04.02	Capital	-	-	-	92 197 000	92 197 000
01.04.05	Outras Receitas Diversas e não especificadas	500 000	-	500 000	-	500 000
01.04.05.02	Reposições não Abatidas nos Pagamentos	500 000	-	500 000		500 000
03.01	Ativos não financeiros	4 200 000	-	-	-	4 200 000
03.01.01.02.01.01.02	Venda de viaturas ligeiras de passageiros	2 000 000	-			2 000 000
03.01.01.02.04.02	Vendas de outras maquinarias e equipamentos	1 000 000	-			1 000 000
03.01.04.01.02.02	Venda de terrenos do domínio público privados	700 000	-			700 000
03.01.01.06.02	Vendas de Outras Construções	500 000	-			500 000

MAPA II - DESPESA DE FUNCIONAMENTO E DE INVESTIMENTO DO MUNICÍPIO SEGUNDO AS CLASSIFICAÇÕES ECONÔMICA E ORGÂNICA

Código		Unidade Orgânica							Total de Geral
		1. Assembleia Municipal	2. Gabinete do Presidente e Vereadores	3. Gabinete de Proteção Civil, Bombeiros e Segurança	4. Gabinete de Administração e Finanças, Educação, Cooperação, Comércio, Turismo e Transportes	5. Gabinete de Promoção Social, Saúde, Equidade e Igualdade de Gênero, Formação, Emprego e Cultura	6. Gabinete de Empreendedorismo, Juventude e Desporto	7. Gabinete de Atividades produtivas, Ambiente, Saneamento, Infraestrutura e Ordenamento Território	
	DESPESAS	4 905 568	20 108 836	16 660 900	108 877 543	22 417 236	26 701 100	140 145 253	339 816 436
02.01	Despesas com o pessoal	3 185 568	15 998 836	13 513 900	21 850 000	6 917 236	17 471 100	28 608 436	107 545 076
02.01.01	Remunerações certas e Permanentes	3 185 568	15 998 836	13 513 900	21 850 000	6 917 236	17 471 100	28 608 436	107 545 076
02.01.01.01	Remunerações e abonos	1 446 768	13 207 076	9 903 900	14 000 000	4 602 996	14 906 100	23 113 436	81 180 276
02.01.01.01.01	Pessoal dos quadros especiais	1 446 768	12 013 272	0	0	0	0	0	13 460 040
02.01.01.01.02	Pessoal do quadro	0	0	700 000	9 000 000	2 500 000	5 532 000	5 280 000	23 012 000
02.01.01.01.03	Pessoal contratado	0	693 804	9 203 900	5 000 000	2 102 996	9 374 100	17 833 436	44 208 236
02.01.01.01.04	Pessoal em regime de avença	0	500 000	0	0	0	0	0	500 000
02.01.01.02	Abonos Variáveis ou Eventuais	1 738 800	2 441 760	2 780 000	3 060 000	1 374 240	530 000	2 645 000	14 569 800
02.01.01.02.01	Gratificações permanentes	0	0	100 000	700 000	400 000	100 000	420 000	1 720 000
02.01.01.02.02	Subsídios Permanentes	448 800	1 541 760	1 700 000	0	294 240	0	1 200 000	5 184 800
02.01.01.02.03	Despesas de representação	120 000	500 000	0	0	0	0	0	620 000
02.01.01.02.04	Gratificações eventuais	1 000 000	0	50 000	180 000	20 000	20 000	20 000	1 290 000
02.01.01.02.05	Horas extraordinárias	0	50 000	210 000	280 000	180 000	100 000	475 000	1 295 000
02.01.01.02.06	Alimentação e alojamento	100 000	300 000	100 000	300 000	50 000	20 000	30 000	900 000
02.01.01.02.07	Formação	20 000	0	300 000	1 000 000	270 000	100 000	500 000	2 190 000
02.01.01.02.08	Subsídio de Instalação	50 000	50 000	300 000	400 000	40 000	50 000	0	890 000
02.01.01.02.09	Outros suplementos e abonos	0	0	20 000	200 000	120 000	140 000	0	480 000
02.01.01.03	Dotação provisional	0	300 000	680 000	3 110 000	890 000	1 485 000	2 770 000	9 235 000
02.01.01.03.01	Aumentos salariais	0	0	500 000	2 100 000	700 000	1 300 000	2 400 000	7 000 000
02.01.01.03.02	Recrutamentos e nomeações	0	300 000	0	0	0	0	0	300 000
02.01.01.03.03	Progressões	0	0	0	500 000	0	0	0	500 000
02.01.01.03.04	Reclassificações	0	0	100 000	300 000	100 000	80 000	200 000	780 000
02.01.01.03.05	Regressos	0	0	50 000	60 000	50 000	50 000	80 000	290 000
02.01.01.03.06	Promoções	0	0	30 000	150 000	40 000	55 000	90 000	365 000
02.01.02	Segurança social dos agentes do Município	0	50 000	150 000	1 680 000	50 000	550 000	80 000	2 560 000
02.01.02.01	Segurança social dos agentes do Município	0	50 000	150 000	1 680 000	50 000	550 000	80 000	2 560 000
02.01.02.01.01	Contribuições para a segurança social	0	0	0	1 500 000	0	0	0	1 500 000
02.01.02.01.02	Encargos com a saúde	0	0	100 000	80 000	0	500 000	0	680 000
02.01.02.01.03	Abono de família	0	50 000	50 000	100 000	50 000	50 000	80 000	380 000
02.02	Aquisição de bens e serviços	1 270 000	3 560 000	1 520 000	24 660 000	1 170 000	1 420 000	3 262 000	36 862 000
02.02.01	Aquisição de bens	550 000	1 430 000	990 000	12 600 000	880 000	760 000	1 955 000	19 165 000
02.02.01.00.04	Roupa, vestuário e calçado	0	0	250 000	100 000	115 000	300 000	300 000	1 065 000
02.02.01.00.05	Material de escritório	150 000	500 000	200 000	3 000 000	250 000	100 000	500 000	4 700 000
02.02.01.00.08	Material de educação, cultura e recreio	0	0	0	0	100 000	150 000	0	250 000
02.02.01.00.09	Material de transporte – peças	0	300 000	300 000	3 000 000	100 000	0	250 000	3 950 000
02.02.01.00.00	Livros e documentação técnica	200 000	50 000	20 000	50 000	20 000	20 000	50 000	410 000
02.02.01.01.01	Artigos honoríficos e de decoração	0	50 000	0	50 000	150 000	120 000	0	370 000
02.02.01.01.02	Combustíveis e lubrificantes	100 000	400 000	100 000	4 000 000	50 000	70 000	500 000	5 220 000
02.02.01.01.03	Material de limpeza, higiene e conforto	100 000	30 000	20 000	600 000	25 000	0	130 000	905 000
02.02.01.01.04	Material de conservação e reparação	0	100 000	100 000	300 000	70 000	0	75 000	645 000
02.02.01.09.09	Outros bens	0	0	0	1 500 000	0	0	150 000	1 650 000
02.02.02	Aquisição de serviços	720 000	2 130 000	530 000	12 060 000	290 000	660 000	1 307 000	17 697 000
02.02.02.00.01	Rendas e alugueres	0	300 000	150 000	800 000	0	100 000	200 000	1 550 000

Código		Unidade Orgânica							Total de Geral
		1. Assembleia Municipal	2. Gabinete do Presidente e Vereadores	3. Gabinete de Proteção Civil, Bombeiros e Segurança	4. Gabinete de Administração e Finanças, Educação, Cooperação, Comércio, Turismo e Transportes	5. Gabinete de Promoção Social, Saúde, Equidade e Igualdade de Género, Formação, Emprego e Cultura	6. Gabinete de Empreendedorismo, Juventude e Desporto	7. Gabinete de Atividades produtivas, Ambiente, Saneamento, Infraestrutura e Ordenamento Território	
02.02.02.00.02	Conservação e reparação de bens	70 000	100 000	50 000	1 500 000	0	100 000	60 000	1 880 000
02.02.02.00.03	Comunicações	0	150 000	50 000	2 500 000	0	50 000	20 000	2 770 000
02.02.02.00.04	Transportes	30 000	50 000	0	150 000	0	50 000	50 000	330 000
02.02.02.00.05	Água	20 000	80 000	80 000	1 500 000	120 000	150 000	157 000	2 107 000
02.02.02.00.06	Energia eléctrica	0	0	0	2 000 000	0	0	90 000	2 090 000
02.02.02.00.07	Publicidade e propaganda	0	0	0	300 000	0	150 000	30 000	480 000
02.02.02.00.08	Representação dos serviços	100 000	150 000	0	0	20 000	0	0	270 000
02.02.02.00.09	Deslocações e estadias	250 000	800 000	100 000	400 000	50 000	60 000	100 000	1 760 000
02.02.02.01.00	Vigilância e segurança	50 000	0	50 000	80 000	0	0	0	180 000
02.02.02.01.01	Limpeza, higiene e conforto	20 000	50 000	50 000	80 000	0	0	0	200 000
02.02.02.01.02	Honorários	0	50 000	0	500 000	100 000	0	500 000	1 150 000
02.02.02.01.03	Trabalhos especializados	0	0	0	0	0	0	0	0
02.02.02.01.03.01	Assistência técnica - Residentes	50 000	200 000	0	1 000 000	0	0	100 000	1 350 000
02.02.02.01.03.02	Assistência técnica - Não Residentes	50 000	100 000	0	150 000	0	0	0	300 000
02.02.02.01.04	Outros encargos da dívida	0	0	0	300 000	0	0	0	300 000
02.02.02.09.09	Outros serviços	80 000	100 000	0	800 000	0	0	0	980 000
02.04	Juros e outros encargos	0	0	0	9 917 543	0	0	0	9 917 543
02.04.01	Juros da dívida pública externa	0	0	0	0	0	0	0	0
02.04.02	Juros da dívida pública interna	0	0	0	9 917 543	0	0	0	9 917 543
02.06	Transferências	0	0	0	500 000	0	0	0	500 000
02.06.03	Administrações Públicas	0	0	0	500 000	0	0	0	500 000
02.06.03.01	Correntes	0	0	0	500 000	0	0	0	500 000
02.06.03.01.09	Outras Transf. Administ. Pública	0	0	0	500 000	0	0	0	500 000
02.07	Benefícios Sociais	100 000	150 000	50 000	13 900 000	11 410 000	250 000	5 200 000	31 060 000
02.07.01	Benefícios sociais	0	0	0	13 600 000	9 610 000	0	5 120 000	28 330 000
02.07.01.01	Benefícios Sociais em Numerário	0	0	0	0	0	0	0	0
02.07.01.01.01	Pensão de Aposentação	0	0	0	4 500 000	0	0	0	4 500 000
02.07.01.01.02	Pensão de Sobrevivência	0	0	0	500 000	0	0	0	500 000
02.07.01.01.06	Subsídio de Doença e de Maternidade	0	0	0	0	0	0	0	0
02.07.01.01.07	Prestações Familiares	0	0	0	8 600 000	9 610 000	0	5 120 000	23 330 000
02.07.01.02	Benefícios Sociais em Especie	0	0	0	0	0	0	0	0
02.07.02	Benefícios de Assistência Social	100 000	150 000	50 000	300 000	1 800 000	250 000	80 000	2 730 000
02.07.02.01.09	Outros	100 000	150 000	50 000	300 000	1 800 000	250 000	80 000	2 730 000
02.07.02.02	Benefícios Sociais em Especie	0	0	0	0	0	0	0	0
02.08	Outras despesas	350 000	400 000	1 577 000	31 150 000	2 920 000	7 560 000	19 386 951	63 343 951
02.08.01	Seguros	0	100 000	100 000	700 000	0	0	0	900 000
02.08.02	Outras despesas	150 000	300 000	1 477 000	28 150 000	2 700 000	7 380 000	19 076 951	59 233 951
02.08.04	Organizações não governamentais	0	0	0	250 000	0	0	0	250 000
02.08.05	Restituições	0	0	0	150 000	50 000	50 000	50 000	300 000
02.08.06	Indemnizações	0	0	0	100 000	0	0	0	100 000
02.08.07	Outras despesas Residual	0	0	0	300 000	70 000	50 000	60 000	480 000
02.08.08	Dotação provisional	200 000	0	0	1 500 000	100 000	80 000	200 000	2 080 000

Código		Unidade Orgânica							Total de Geral
		1. Assembleia Municipal	2. Gabinete do Presidente e Vereadores	3. Gabinete de Proteção Civil, Bombeiros e Segurança	4. Gabinete de Administração e Finanças, Educação, Cooperação, Comércio, Turismo e Transportes	5. Gabinete de Promoção Social, Saúde, Equidade e Igualdade de Género, Formação, Emprego e Cultura	6. Gabinete de Empreendedorismo, Juventude e Desporto	7. Gabinete de Atividades produtivas, Ambiente, Saneamento, Infraestrutura e Ordenamento Território	
02.08	Outras despesas	350 000	400 000	1 577 000	31 150 000	2 920 000	7 560 000	19 386 951	63 343 951
02.08.01	Seguros	0	100 000	100 000	700 000	0	0	0	900 000
02.08.02	Outras despesas	150 000	300 000	1 477 000	28 150 000	2 700 000	7 380 000	19 076 951	59 233 951
02.08.04	Organizações não governamentais	0	0	0	250 000	0	0	0	250 000
02.08.05	Restituições	0	0	0	150 000	50 000	50 000	50 000	300 000
02.08.06	Indemnizações	0	0	0	100 000	0	0	0	100 000
02.08.07	Outras despesas Residual	0	0	0	300 000	70 000	50 000	60 000	480 000
02.08.08	Dotação provisional	200 000	0	0	1 500 000	100 000	80 000	200 000	2 080 000
03.01.01.02.03.01	Aquisição de Equipamento Administrativo	0	0	0	0	0	0	0	0
03.01.01.03.09.01	Aquisição de Outros Activos Fixos	0	0	0	0	0	0	0	0
03.01.04	Recursos Naturais	-	-	-	-	-	-	2 000 000,00	2 000 000,00
03.01.04.01	Terrenos	0	0	0	0	0	0	0	0
03.01.04.01.02.01	Aquisição de Terrenos de Domínio Privado	0	0	0	0	0	0	0	0
03.01.04.03	Outros Recursos Naturais	0	0	0	0	0	0	2 000 000	2 000 000
03.01.04.03.01	Aquisição de outros recursos naturais	0	0	0	0	0	0	2 000 000	2 000 000
03.01.04.04.02	Aplicações Informáticas	-	-	-	900 000,00	-	-	-	900 000
03.01.04.04.02.01	Aquisições de Aplicações Informáticas	0	0	0	900 000	0	0	0	900 000
03.02	Passivos Financeiros	0	0	0	60 500 000	0	0	0	60 500 000
03.03.01	Mercado Interno	0	0	0	60 500 000	0	0	0	60 500 000
03.03.01.04.01	Empréstimos Obtidos	0	0	0	60 500 000	0	0	0	60 500 000

MAPA III - DESPESA DE FUNCIONAMENTO E DE INVESTIMENTO DO MUNICÍPIO SEGUNDO A CLASSIFICAÇÃO FUNCIONAL

Código funcional	Código económico	Descrição	Orçamento Funcionamento	Investimento	Total	Peso no orçamento
TOTAL			169 364 619,00	170 451 817,00	339 816 436,00	100%
07.00.01		Serviços Públicos Gerais	169 364 619,00	-	169 364 619,00	49,84%
07.00.01.03		Serviços Públicos Gerais	169 364 619,00	-	169 364 619,00	49,84%
07.00.01.03.01	02.01	Despesas com Pessoal	107 545 076,00		107 545 076,00	31,65%
07.00.01.03.03	02.02	Aquisição de bens e serviços	36 862 000,00		36 862 000,00	10,85%
07.00.01.07.00	02.04	Juros e outros encargos	9 917 543,00		9 917 543,00	2,92%
07.00.01.08.00	02.06	Transferências	500 000,00		500 000,00	0,15%
07.00.01.06.00	02.07	Benefícios Sociais	7 730 000,00		7 730 000,00	2,27%
07.00.08	02.08	Outras Despesas	6 810 000,00		6 810 000,00	2,00%
07.00.08	03.01	Ativos não financeiros	-		-	0,00%
07.00.03		Segurança e Ordem Pública	-	1 827 000,00	1 827 000,00	0,54%
07.00.03.06.00	02.08.02	Redução dos riscos provocados pelo cadástrofes naturais e outros	-	1 077 000,00	1 077 000,00	0,32%
07.00.03.06.00	02.08.02	Reforço da Segurança Interna	-	250 000,00	250 000,00	0,07%
07.00.03.06.00	02.08.02	Proteção dos direitos dos Cidadões	-	500 000,00	500 000,00	0,15%
07.00.04		Assuntos Económicos	-	48 330 000,00	48 330 000,00	0,14
07.00.04.09.00	02.08.02	Melhoria da Gestão das Despesas Públicas		550 000,00	550 000,00	0,16%
07.00.04.01.02	02.08.02	Melhoria da Gestão de Recursos Humanos		1 400 000,00	1 400 000,00	0,41%
07.00.04.09.00	02.08.02	Cooperação e Relações Institucionais		3 550 000,00	3 550 000,00	1,04%
02.00.04.01.02	02.08.02	Modernização da Administração Pública		1 200 000,00	1 200 000,00	0,35%
07.00.04.01.01	02.08.02	Formação direcionada para oportunidade de Gestão de Negócios e Empreendedorismo	-	1 130 000,00	1 130 000,00	0,33%
07.00.04.06.00	02.08.02	Modernização da Comunicação Social	-	1 200 000,00	1 200 000,00	0,35%
07.00.04.02.01	02.08.02	Fomento a Agropecuária	-	10 150 000,00	10 150 000,00	2,99%
07.00.04.07.03	02.08.02	Dinamização das potencialidades turísticas do Município	-	17 000 000,00	17 000 000,00	5,00%
07.00.04.01.02	02.07.01.01.07	Formação Profissional direcionada para oportunidade emprego e inclusão Social	-	1 500 000,00	1 500 000,00	0,44%
07.00.04.01.01	02.08.02	Melhoria das condições de apresentação, higiene e venda dos produtos	-	1 000 000,00	1 000 000,00	0,29%

Código funcional	Código económico	Descrição	Orçamento Funcionamento	Investimento	Total	Peso no orçamento
07.00.04.01.01	02.08.02	Promoção de atividades comerciais	-	500 000,00	500 000,00	0,15%
07.00.04.01.01	02.08.02	Dinamização do Setor Privado	-	250 000,00	250 000,00	0,07%
07.00.04.07.03	03.01.04.04.02.01	Modernização do Sistema Financeiro	-	900 000,00	900 000,00	0,26%
07.00.04.03.06	03.01.01.01.06.01	Desenvolvimento de Fontes de Energia Renováveis e Outros Fontas	-	2 000 000,00	2 000 000,00	0,59%
07.00.04.05.05	03.01.01.02.01.01.01	Aquisição de Viaturas	-	6 000 000,00	6 000 000,00	1,77%
07.00.05		Proteção Ambiental	-	14 046 951,00	14 046 951,00	4,13%
07.00.05.02.00	02.08.02	Promoção, Sensibilização Ambiental e Gestão equilibrada de Recursos Naturais	-	5 650 000,00	5 650 000,00	1,66%
07.00.05.02.00	02.08.02	Melhoria de Sistema de Recolha, tratamento dos resíduos sólidos e águas residuais	-	3 276 951,00	3 276 951,00	0,96%
07.00.05.02.00	02.07.01.01.07	Melhoria da rede de abastecimento de água	-	5 120 000,00	5 120 000,00	1,51%
07.00.06		Habitação e Desenvolvimento Urbanístico	-	81 687 866,00	81 687 866,00	24,04%
07.00.06.05.00	03.01.01.01.06.01	Conclusão do projeto auditorio municipal	-	2 900 000,00	2 900 000,00	0,85%
07.00.06.05.00	03.01.01.01.06.01	Melhoria de acessibilidades	-	34 000 000,00	34 000 000,00	10,01%
07.00.06.05.00	03.01.01.01.06.01	Conclusão da Reabilitação do Mercado Municipal	-	9 587 866,00	9 587 866,00	2,82%
07.00.06.05.00	03.01.01.01.06.01	Requalificação de Espaços Públicos e Jardins	-	5 500 000,00	5 500 000,00	1,62%
07.00.06.05.00	03.01.01.01.06.01	Melhoria de Serviços de Fiscalização e Seguimento do Plano Diretor Municipal	-	400 000,00	400 000,00	0,12%
07.00.06.05.00	03.01.01.01.06.01	Construção e Melhoria das Infraestruturas Desportivas	-	10 000 000,00	10 000 000,00	2,94%
07.00.06.05.00	03.01.01.01.06.01	Reabilitação do Paços do Concelho	-	1 000 000,00	1 000 000,00	0,29%
07.00.06.05.00	03.01.01.01.06.01	Construção de Espaço Multiuso e Parque de Estacionamento - Pico de Antónia	-	7 000 000,00	7 000 000,00	2,06%
07.00.06.02.00	03.01.01.01.06.01	Requalificação urbana e ambiental	-	4 300 000,00	4 300 000,00	1,27%
07.00.06.01.00	03.01.01.01.06.01	Melhoria das Condições de Habitação dos IMais Desfavorecidos	-	7 000 000,00	7 000 000,00	2,06%
07.00.07		Saúde	-	4 000 000,00	4 000 000,00	1,18%
07.00.07.04.00	02.07.01.01.07	Melhoria de prestação de cuidados de saúde	-	4 000 000,00	4 000 000,00	1,18%

Código funcional	Código económico	Descrição	Orçamento Funcionamento	Investimento	Total	Peso no orçamento
07.00.08		Serviços culturais, recreativos e religiosos	-	7 350 000,00	7 350 000,00	2,16%
07.00.08.01.00	02.08.02	Apoio às Equipas Desportivas nos Campeonatos Regionais		450 000,00	450 000,00	0,13%
07.00.08.01.00	02.08.02	Promoção de Intercâmbios Desportivas Intermunicipais		800 000,00	800 000,00	0,24%
07.00.08.01.00	02.08.02	Aquisição de Materiais Desportivas		1 000 000,00	1 000 000,00	0,29%
07.00.08.01.00	02.08.02	Elaboração de Projetos desportivos		1 500 000,00	1 500 000,00	0,44%
07.00.08.01.00	02.08.02	Dinamização de Atividades Desportivas		1 000 000,00	1 000 000,00	0,29%
07.00.08.02.00	02.08.02	Promoção e investimento no Âmbito Cultural		2 600 000,00	2 600 000,00	0,77%
07.00.09		Educação	-	9 600 000,00	9 600 000,00	2,83%
07.00.09.08	02.08.02	Instalação e Funcionamento de centros multiusos	-	1 000 000,00	1 000 000,00	0,29%
07.00.09.01.01	02.07.01.01.07	Melhoria da Qualidade do Ensino Pré-escolar		700 000,00	700 000,00	0,21%
07.00.09.01.02	02.07.01.01.07	Melhoria da Qualidade do Ensino Básico/Secundário		350 000,00	350 000,00	0,10%
07.00.09.08.00	02.07.01.01.07	Mobilização transporte escolar	-	6 000 000,00	6 000 000,00	1,77%
07.00.09.04.01	02.07.01.01.07	Apoio a Formação Superior		450 000,00	450 000,00	0,13%
07.00.09.03.00	02.07.01.01.07	Apoio a Formação Profissional		800 000,00	800 000,00	0,24%
07.00.09.04.02	02.07.01.01.07	Apoio a incentivos de investigação científica		300 000,00	300 000,00	0,09%
07.00.10		Proteção Social	-	3 610 000,00	3 610 000,00	1,06%
07.00.10.09.00	02.07.01.01.07	Promoção da igualdade e equidade de género	-	500 000,00	500 000,00	0,15%
07.00.10.09.00	02.07.01.01.07	Programação e apoio às iniciativas locais e de desenvolvimento comunitário	-	460 000,00	460 000,00	0,14%
07.00.10.04.00	02.07.01.01.07	Inclusão social de famílias em situações de vulnerabilidade		2 400 000,00	2 400 000,00	0,71%
07.00.10.04.00	02.07.01.01.07	Proteção dos Direitos das Crianças e Adolescentes	-	250 000,00	250 000,00	0,07%
TOTAL			169 364 619,00	170 451 817,00	339 816 436,00	100%

MAPA IV dos serviços autónomos Municipais, segundo uma classificação económica e orgânica

Código	Designação	Fundo de Serviços Autonomos	Investimentos	Total
		-	-	-
Nada Consta				

MAPA V- DESPESAS DE SERVIÇOS AUTONOMOS MUNICIPAIS, ESPECIFICADAS SEGUNDO AS CLASSIFICAÇÕES ECONÓMICA E ORGÂNICA

Código	Descrição	Unidade Orgânica
		Serviços autónomo Municipal
	D E S P E S A S	0,00
	Nada Consta	

MAPA VI-Despesas dos serviços autônomos, segundo uma classificação funcional

Económica	Descrição	Orçamento		Total
		Funcionamento	Investimento	
	Nada Consta			

**MAPA VII- Orçamento consolidado das receitas e ativos não financeiros
e das despesas e ativos não financeiros de funcionamento e investimentos
segundo uma classificação económica**

Económica	Capítulo/Grupo	Total
		Município
01'	Receita e ativos não financeiros	
01.01	Impostos	5 265 000,00
01.03	Transferências	210 603 436,00
01.04	Outras receitas	119 748 000,00
03.	Activos financeiros e Não Financeiros	-
03.01	Activos não Financeiros	4 200 000,00
	Total das receitas	339 816 436,00
	Despesas Correntes	
02.01	Despesas com pessoal	107 545 076,00
02.02	Aquisição de bens e serviços	36 862 000,00
02.04	Juros e outros encargos	9 917 543,00
02.06	Transferências	500 000,00
02.07	Benefícios Sociais	31 060 000,00
02.08	Outras despesas	63 343 951,00
03.	Ativos e passivos financeiros	-
03.01	Activos não Financeiros	90 587 866,00
	Total das Despesas	339 816 436,00

MAPA VIII - Orçamento Consolidado das Receitas Correntes e de Capital e das Despesas de Funcionamento segundo uma classificação Orgânica

RECEITAS			
Classificação Económica	Capítulo / Grupo	Importância do Município	TOTAL
	Receitas Correntes	169 364 619	169 364 619
	Receitas de Capital	170 451 817	170 451 817
			-
	TOTAL DAS RECEITAS	339 816 436	339 816 436
DESPESAS			
Classificação Económica	Capítulo / Grupo	Importância do Município	TOTAL
	1. Assembleia Municipal	4 905 568	4 905 568
	2. Gabinete do Presidente e Vereadores	20 108 836	20 108 836
	3. Gabinete de Proteção Civil, Bombeiros e Segurança	16 660 900	16 660 900
	4. Gabinete de Administração e Finanças, Educação, Cooperação, Comércio, Turismo e Transportes	108 877 543	108 877 543
	5. Gabinete de Promoção Social, Saúde, Equidade e Igualdade de Género, Formação, Emprego e Cultura	22 417 236	22 417 236
	6. Gabinete de Empreendedorismo, Juventude e Desporto	26 701 100	26 701 100
	7. Gabinete de Atividades produtivas, Ambiente, Saneamento, Infraestrutura e Ordenamento Território	140 145 253	140 145 253
			-
	TOTAL DE DESPESAS DE FUNCIONAMENTO	78 776 753	78 776 753
	Despesas de Capital	170 451 817	170 451 817
	Ativos Não Financeiros	90 587 866	90 587 866
	TOTAL DAS DESPESAS	339 816 436	339 816 436

MAPA IX - ORÇAMENTO CONSOLIDADO DAS DESPESAS DO MUNICÍPIO, SEGUNDO A CLASSIFICAÇÃO FUNCIONAL

Código funcional	Código Económico	Descrição	Orçamento Funcionamento	Investimento	Total	Peso no orçamento
TOTAL			169 364 619,00	170 451 817,00	339 816 436,00	100%
07.00.01		Serviços Públicos Gerais	169 364 619,00	-	169 364 619,00	49,84%
07.00.01.03		Serviços Públicos Gerais	169 364 619,00	-	169 364 619,00	49,84%
07.00.01.03.01	02.01	Despesas com Pessoal	107 545 076,00		107 545 076,00	31,65%
07.00.01.03.03	02.02	Aquisição de bens e serviços	36 862 000,00		36 862 000,00	10,85%
07.00.01.07.00	02.04	Juros e outros encargos	9 917 543,00		9 917 543,00	2,92%
07.00.01.08.00	02.06	Transferências	500 000,00		500 000,00	0,15%
07.00.01.06.00	02.07	Benefícios Sociais	7 730 000,00		7 730 000,00	2,27%
07.00.08	02.08	Outras Despesas	6 810 000,00		6 810 000,00	2,00%
07.00.08	03.01	Ativos não financeiros	-		-	0,00%
07.00.03		Segurança e Ordem Pública	-	1 827 000,00	1 827 000,00	0,54%
07.00.03.06.00	02.08.02	Redução dos riscos provocados pelo cadástrófes naturais e outros	-	1 077 000,00	1 077 000,00	0,32%
07.00.03.06.00	02.08.02	Reforço da Segurança Interna	-	250 000,00	250 000,00	0,07%
07.00.03.06.00	02.08.02	Proteção dos direitos dos Cidadões		500 000,00	500 000,00	0,15%
07.00.04		Assuntos Económicos	-	48 330 000,00	48 330 000,00	0,14
07.00.04.09.00	02.08.02	Melhoria da Gestão das Despesas Públicas		550 000,00	550 000,00	0,16%
07.00.04.01.02	02.08.02	Melhoria da Gestão de Recursos Humanos		1 400 000,00	1 400 000,00	0,41%
07.00.04.09.00	02.08.02	Cooperação e Relações Institucionais		3 550 000,00	3 550 000,00	1,04%
02.00.04.01.02	02.08.02	Modernização da Administração Pública		1 200 000,00	1 200 000,00	0,35%
07.00.04.01.01	02.08.02	Formação direcionada para oportunidade de Gestão de Negócios e Empreendedorismo	-	1 130 000,00	1 130 000,00	0,33%
07.00.04.06.00	02.08.02	Modernização da Comunicação Social	-	1 200 000,00	1 200 000,00	0,35%
07.00.04.02.01	02.08.02	Fomento a Agropecuária	-	10 150 000,00	10 150 000,00	2,99%
07.00.04.07.03	02.08.02	Dinamização das potencialidades turísticas do Município	-	17 000 000,00	17 000 000,00	5,00%
07.00.04.01.02	02.07.01.01.07	Formação Profissional direcionada para oportunidade emprego e inclusão Social	-	1 500 000,00	1 500 000,00	0,44%
07.00.04.01.01	02.08.02	Melhoria das condições de apresentação, higiene e venda dos produtos	-	1 000 000,00	1 000 000,00	0,29%
07.00.04.01.01	02.08.02	Promoção de atividades comerciais	-	500 000,00	500 000,00	0,15%
07.00.04.01.01	02.08.02	Dinamização do Setor Privado		250 000,00	250 000,00	0,07%

Código funcional	Código Económico	Descrição	Orçamento Funcionamento	Investimento	Total	Peso no orçamento
07.00.04.07.03	03.01.04.04.02.01	Modernização do Sistema Financeiro		900 000,00	900 000,00	0,26%
07.00.04.03.06	03.01.01.01.06.01	Desenvolvimento de Fontes de Energia Renováveis e Outros Fontas		2 000 000,00	2 000 000,00	0,59%
07.00.04.05.05	03.01.01.02.01.01.01	Aquisição de Viaturas		6 000 000,00	6 000 000,00	1,77%
07.00.05		Proteção Ambiental	-	14 046 951,00	14 046 951,00	4,13%
07.00.05.02.00	02.08.02	Promoção, Sensibilização Ambiental e Gestão equilibrada de Recursos Naturais	-	5 650 000,00	5 650 000,00	1,66%
07.00.05.02.00	02.08.02	Melhoria de Sistema de Recolha, tratamento dos resíduos sólidos e águas residuais	-	3 276 951,00	3 276 951,00	0,96%
07.00.05.02.00	02.07.01.01.07	Melhoria da rede de abastecimento de água	-	5 120 000,00	5 120 000,00	1,51%
07.00.06		Habitação e Desenvolvimento Urbanístico	-	81 687 866,00	81 687 866,00	24,04%
07.00.06.05.00	03.01.01.01.06.01	Conclusão do projeto auditorio municipal	-	2 900 000,00	2 900 000,00	0,85%
07.00.06.05.00	03.01.01.01.06.01	Melhoria de acessibilidades	-	34 000 000,00	34 000 000,00	10,01%
07.00.06.05.00	03.01.01.01.06.01	Conclusão da Reabilitação do Mercado Municipal		9 587 866,00	9 587 866,00	2,82%
07.00.06.05.00	03.01.01.01.06.01	Requalificação de Espaços Públicos e Jardins		5 500 000,00	5 500 000,00	1,62%
07.00.06.05.00	03.01.01.01.06.01	Melhoria de Serviços de Fiscalização e Seguimento do Plano Diretor Municipal		400 000,00	400 000,00	0,12%
07.00.06.05.00	03.01.01.01.06.01	Construção e Melhoria das Infraestruturas Desportivas		10 000 000,00	10 000 000,00	2,94%
07.00.06.05.00	03.01.01.01.06.01	Reabilitação do Paços do Concelho		1 000 000,00	1 000 000,00	0,29%
07.00.06.05.00	03.01.01.01.06.01	Construção de Espaço Multiuso e Parque de Estacionamento - Pico de Antónia		7 000 000,00	7 000 000,00	2,06%
07.00.06.02.00	03.01.01.01.06.01	Requalificação urbana e ambiental		4 300 000,00	4 300 000,00	1,27%
07.00.06.01.00	03.01.01.01.06.01	Melhoria das Condições de Habitação dos Mais Desfavorecidas		7 000 000,00	7 000 000,00	2,06%
07.00.07		Saúde	-	4 000 000,00	4 000 000,00	1,18%
07.00.07.04.00	02.07.01.01.07	Melhoria de prestação de cuidados de saúde	-	4 000 000,00	4 000 000,00	1,18%
07.00.08		Serviços culturais, recreativos e religiosos	-	7 350 000,00	7 350 000,00	2,16%
07.00.08.01.00	02.08.02	Apoio às Equipas Desportivas nos Campeonatos Regionais		450 000,00	450 000,00	0,13%
07.00.08.01.00	02.08.02	Promoção de Intercâmbios Desportivas Intermunicipais		800 000,00	800 000,00	0,24%

Código funcional	Código Económico	Descrição	Orçamento Funcionamento	Investimento	Total	Peso no orçamento
07.00.08.01.00	02.08.02	Aquisição de Materiais Desportivas		1 000 000,00	1 000 000,00	0,29%
07.00.08.01.00	02.08.02	Elaboração de Projetos desportivos		1 500 000,00	1 500 000,00	0,44%
07.00.08.01.00	02.08.02	Dinamização de Atividades Desportivas		1 000 000,00	1 000 000,00	0,29%
07.00.08.02.00	02.08.02	Promoção e investimento no Âmbito Cultural		2 600 000,00	2 600 000,00	0,77%
07.00.09		Educação	-	9 600 000,00	9 600 000,00	2,83%
07.00.09.08	02.08.02	Instalação e Funcionamento de centros multiusos	-	1 000 000,00	1 000 000,00	0,29%
07.00.09.01.01	02.07.01.01.07	Melhoria da Qualidade do Ensino Pré-escolar		700 000,00	700 000,00	0,21%
07.00.09.01.02	02.07.01.01.07	Melhoria da Qualidade do Ensino Básico/Secundário		350 000,00	350 000,00	0,10%
07.00.09.08.00	02.07.01.01.07	Mobilização transporte escolar	-	6 000 000,00	6 000 000,00	1,77%
07.00.09.04.01	02.07.01.01.07	Apoio a Formação Superior		450 000,00	450 000,00	0,13%
07.00.09.03.00	02.07.01.01.07	Apoio a Formação Profissional		800 000,00	800 000,00	0,24%
07.00.09.04.02	02.07.01.01.07	Apoio a incentivos de investigação científica		300 000,00	300 000,00	0,09%
07.00.10		Proteção Social	-	3 610 000,00	3 610 000,00	1,06%
07.00.10.09.00	02.07.01.01.07	Promoção da igualdade e equidade de género	-	500 000,00	500 000,00	0,15%
07.00.10.09.00	02.07.01.01.07	Programação e apoio às iniciativas locais e de desenvolvimento comunitário	-	460 000,00	460 000,00	0,14%
07.00.10.04.00	02.07.01.01.07	Inclusão social de famílias em situações de vulnerabilidade		2 400 000,00	2 400 000,00	0,71%
07.00.10.04.00	02.07.01.01.07	Proteção dos Direitos das Crianças e Adolescentes	-	250 000,00	250 000,00	0,07%
TOTAL			169 364 619,00	170 451 817,00	339 816 436,00	100%

MAPA X- Programa de investimentos públicos Municipais estruturados por: Programas e Projetos

EIXO	Prog.	Projec	C.I.E.C	Designação	Tot. Geral	Orc. CMSLO	Governo	Donativo	Empréstimo
1				TRANSVERSAL	8 280 000	2 630 000	5 650 000	-	-
1	1			Genero	500 000	500 000	-	-	-
			02.07.01.01.07	Promoção da igualdade e equidade de gênero	500 000	500 000	-		
1	2			Juventude	2 130 000	2 130 000	-	-	-
			02.08.02	Instalação e Funcionamento de centros multiusos	1 000 000	1 000 000			
			02.08.02	Formação direcionada para oportunidade de Gestão de Negócios e Empreendedorismo	1 130 000	1 130 000	-		
1	4			Ambiente	5 650 000	-	5 650 000	-	-
		1	02.08.02	Promoção, Sensibilização Ambiental e Gestão equilibrada de Recursos Naturais	5 650 000	-	5 650 000		
2				BOA GOVERNAÇÃO	9 727 000	7 727 000	0	2 000 000	0
2	1			Reforma do Estado e da Administração Pública	6 700 000	4 700 000	-	2 000 000	-
			02.08.02	Melhoria da Gestão das Despesas Públicas	550 000	550 000			
			02.08.02	Melhoria da Gestão de Recursos Humanos	1 400 000	1 400 000			
			02.08.02	Cooperação e Relações Institucionais	3 550 000	1 550 000		2 000 000	
			02.08.02	Modernização da Administração Pública	1 200 000	1 200 000	-	-	
2	2			Comunicação Social	1 200 000	1 200 000	-	-	-
			02.08.02	Modernização da Comunicação Social	1 200 000	1 200 000			
2	3			Justiça	500 000	500 000	-	-	-
			02.07.01.01.07	Proteção dos direitos dos Cidadões	500 000	500 000			
2	4			Segurança	1 327 000	1 327 000	-	-	-
			02.08.02	Redução dos riscos provocados pelo cadástrfes naturais e outros	1 077 000	1 077 000	-		
			02.08.02	Reforço da Segurança Interna	250 000	250 000			
3				CAPITAL HUMANO	21 450 000	11 230 000	2 120 000	3 100 000	5 000 000
	1			Educação	8 600 000	3 480 000	2 120 000	1 000 000	2 000 000
		1	02.07.01.01.07	Melhoria da Qualidade do Ensino Pré-escolar	700 000	700 000	-	-	
			02.07.01.01.07	Melhoria da Qualidade do Ensino Básico/Secundário	350 000	350 000	-		
			02.07.01.01.07	Mobilização transporte escolar	6 000 000	880 000	2 120 000	1 000 000	2 000 000
			02.07.01.01.07	Apoio a Formação Superior	450 000	450 000			
			02.07.01.01.07	Apoio a Formação Profissional	800 000	800 000			
			02.07.01.01.07	Apoio a incentivos de investigação científica	300 000	300 000	-		
3	2			Desporto	4 750 000	4 750 000	-	-	-
		1	02.08.02	Apoio às Equipas Desportivas nos Campeonatos Regionais	450 000	450 000			
			02.08.02	Promoção de Intercâmbios Desportivas Intermunicipais	800 000	800 000			
			02.08.02	Aquisição de Materiais Desportivas	1 000 000	1 000 000			
			02.08.02	Elaboração de Projetos desportivos	1 500 000	1 500 000			
			02.08.02	Dinamização de Atividades Desportivas	1 000 000	1 000 000			
3	4			Cultura	2 600 000	2 000 000	-	600 000	-
		1	02.08.02	Promoção e investimento no Âmbito Cultural	2 600 000	2 000 000	-	600 000	
3	3			Emprego e formação profissional	1 500 000	1 000 000	-	500 000	-

EIXO	Prog.	Projec.	CLEC	Designação	Tot. Geral	Orc. CMSLO	Governo	Donativo	Empréstimo
		1	02.07.01.01.07	Formação profissional direcionada para oportunidade emprego e inclusão social	1 500 000	1 000 000	-	500 000	
3	5			Saúde	4 000 000	-	-	1 000 000	3 000 000
		1	02.07.01.01.07	Melhoria de prestação de cuidados de saúde	4 000 000	-	-	1 000 000	3 000 000
4				COMPETITIVIDADE	29 800 000	5 800 000	15 000 000	-	9 000 000
	4	1		Agricultura	10 150 000	3 150 000	-	-	7 000 000
			02.08.02	Fomento a Agropecuária	10 150 000	3 150 000	-	-	7 000 000
4	3			Turismo	17 000 000	-	15 000 000	-	2 000 000
		1	02.08.02	Dinamização das potencialidades turísticas do Município	17 000 000	-	15 000 000	-	2 000 000
4	4			Comercio	1 500 000	1 500 000	-	-	-
		1	02.08.02	Melhoria das condições de apresentação, higiene e venda dos produtos	1 000 000	1 000 000	-	-	-
		2	02.08.02	Promoção de atividades comerciais	500 000	500 000	-	-	-
4	6			Setor Privado	250 000	250 000	-	-	-
			02.08.02	Dinamização do Setor Privado	250 000	250 000	-	-	-
4	8			Sistema Financeiro	900 000	900 000	-	-	-
			03.01.04.04.02.01	Modernização do Sistema Financeiro	900 000	900 000	-	-	-
5				INFRA-ESTRUTURACAO	91 084 817	2 700 000	39 684 817	5 500 000	43 200 000
5	2			Sanameto básico	3 276 951	-	3 276 951	-	-
		3	02.08.02	Melhoria de Sistema de Recolha, tratamento dos resíduos sólidos e águas residuais	3 276 951	-	3 276 951	-	-
5	3			Gestão dos recursos hídricos	5 120 000	-	5 120 000	-	-
		1	02.07.01.01.07	Melhoria da rede de abastecimento de água	5 120 000	-	5 120 000	-	-
5	4			Infra-estruturas e transportes	76 387 866	1 400 000	27 287 866	4 500 000	43 200 000
		1	03.01.01.01.06.01	Conclusão do projeto auditorio municipal	2 900 000	-	2 900 000	-	-
			03.01.01.01.06.01	Melhoria de acessibilidades	34 000 000	-	10 000 000	-	24 000 000
			03.01.01.01.06.01	Conclusão da Reabilitação do Mercado Municipal	9 587 866	-	9 587 866	-	-
			03.01.01.01.06.01	Requalificação de Espaços Públicos e Jardins	5 500 000	-	-	2 500 000	3 000 000
			03.01.01.01.06.01	Melhoria de Serviços de Fiscalização e Seguimento do Plano Diretor Municipal	400 000	400 000	-	-	-
			03.01.01.01.06.01	Construção e Melhoria das Infraestruturas Desportivas	10 000 000	-	4 800 000	-	5 200 000
			03.01.01.01.06.01	Reabilitação do Paços do Concelho	1 000 000	1 000 000	-	-	-
			03.01.01.01.06.01	Construção de Espaço Multiuso e Parque de Estacionamento - Pico de Antónia	7 000 000	-	-	2 000 000	5 000 000
			03.01.01.02.01.01.01	Aquisição de Viaturas	6 000 000	-	-	-	6 000 000
5	5			Energia	2 000 000	1 000 000	-	1 000 000	-
			03.01.01.01.06.01	Desenvolvimento de Fontes de Energia Renováveis e Outros Fontas	2 000 000	1 000 000	-	1 000 000	-
5	6			Requalificação urbana e ambiental	4 300 000	300 000	4 000 000	-	-
		1	03.01.01.01.06.01	Requalificação urbana e ambiental	4 300 000	300 000	4 000 000	-	-
6				COESÃO SOCIAL	10 110 000	1 610 000	2 500 000	2 700 000	3 300 000
6	2			Habitacao Social	7 460 000	460 000	1 500 000	2 200 000	3 300 000
		1	03.01.01.01.06.01	Melhoria das Condições de Habitação dos Mais Desfavorecidas	7 000 000	-	1 500 000	2 200 000	3 300 000
			02.07.01.01.07	Programação e apoio às iniciativas locais e de desenvolvimento comunitário	460 000	460 000	-	-	-
6	4			Proteção Social	2 650 000	1 150 000	1 000 000	500 000	-
		1	02.07.01.01.07	Inclusão social de famílias em situações de vulnerabilidade	2 400 000	900 000	1 000 000	500 000	-
			02.07.01.01.07	Proteção dos Direitos das Crianças e Adolescentes	250 000	250 000	-	-	-
				TOTAL GERAL	170 451 817	31 697 000	64 954 817	13 300 000	60 500 000

MAPA XI- Resumo das operações fiscais do Município, especificando os saldos e a natureza do seu financiamento

Económica	Descrição	Administração directa	Serviç os Autón omos	Sub-total	Investimento	Total	Parcial %	Global%
	TOTAL RECEITAS	169 364 619	-	169 364 619	170 451 817	339 816 436	100%	100%
O1	RECEITAS			-		-	0%	
01.01	Impostos	5 265 000	-	5 265 000	-	5 265 000	3%	2%
01.03	Transferências	132 348 619	-	132 348 619	78 254 817	210 603 436	78%	62%
01.04	Outras receitas	27 551 000	-	27 551 000	92 197 000	119 748 000	16%	35%
03.01	Activos não Financeiros	4 200 000	-	4 200 000	-	4 200 000	2%	1%
	TOTAL DESPESAS	339 816 436	-	339 816 436	-	339 816 436	100%	100%
O2	DESPESAS							
02.01	Despesas com pessoal	107 545 076		107 545 076		107 545 076	32%	32%
02.02	Aquisição de bens e serviços	36 862 000		36 862 000		36 862 000	11%	11%
02.04	Juros e outros encargos	9 917 543		9 917 543		9 917 543	3%	3%
02.06	Transferências	500 000		500 000		500 000	0%	0%
02.07	Benefícios Sociais	31 060 000		31 060 000		31 060 000	9%	9%
02.08	Outras despesas	63 343 951		63 343 951		63 343 951	19%	19%
03.	Activos e passivos	-		-		-	0%	0%
03.01	Activos não financeiros	90 587 866		90 587 866		90 587 866	27%	27%
	Investimento				170 451 817			
	Financiamento interno				92 197 000			
	Financiamento externo				78 254 817			

Total Receita		Total Despesas	Saldo Global / Déficit
339 816 436,00		339 816 436,00	-
		Financiamento	-
Total de Operações activas		Total de Operações Passivo	
0,00		0,00	0,00
Financiamento			
Saldo Global	Financiamento	GAP	
-	-	-	
Activos financeiros		0,00	
03.02.01.02.01	Constituição de Depósitos, Certificados e poupança	0,00	
Passivos financeiros		74 349 020,00	
Mercado Interno		74 349 020,00	
03.03.01.04.01	Empréstimos Obtidos - Aquisições	60 500 000,00	
03.03.01.04.02	Empréstimos Obtidos Amortização	13 849 020,00	
03.03.01.08.01	Outras Passivos Financeiros - Aquisição	0,00	

TABELA DE RÁCIOS

Cod.	Descrição	Ano 2025	Ano 2026	Diferença	%
	TOTAL RECEITAS	319 990 212,00	339 816 436,00	19 826 224,00	6%
O1	RECEITAS				0%
01.01	Impostos	11 615 000,00	5 265 000,00	- 6 350 000,00	-55%
01.03	Transferências	262 271 212,00	210 603 436,00	- 51 667 776,00	-20%
01.04	Outras receitas	7 700 000,00	119 748 000,00	112 048 000,00	1455%
01.04.02.02	Taxa de Prestação de Serviços	34 204 000,00	-	- 34 204 000,00	0%
03.01	Ativos não Financeiros	3 700 000,00	4 200 000,00	500 000,00	14%
03.02	Ativos Financeiros	500 000,00	-	-	0%
	TOTAL DESPESAS	319 990 212,00	339 816 436,00	19 826 224,00	6%
O2	DESPESAS				
02.01	Despesas com pessoal	102 208 996,00	107 545 076,00	5 336 080,00	5%
02.02	Aquisição de bens e serviços	45 220 000,00	36 862 000,00	- 8 358 000,00	-18%
02.04	Juros e outros encargos	7 917 543,00	9 917 543,00	2 000 000,00	25%
02.06	Transferências	1 500 000,00	500 000,00	- 1 000 000,00	-67%
02.07	Benefícios Sociais	27 232 872,00	31 060 000,00	3 827 128,00	14%
02.08	Outras despesas	48 833 433,00	63 343 951,00	14 510 518,00	30%
03.01	Ativos não financeiros	80 980 000,00	90 587 866,00	9 607 866,00	12%
03.03	Passivos Financeiros	6 097 368,00	-	- 6 097 368,00	-100%

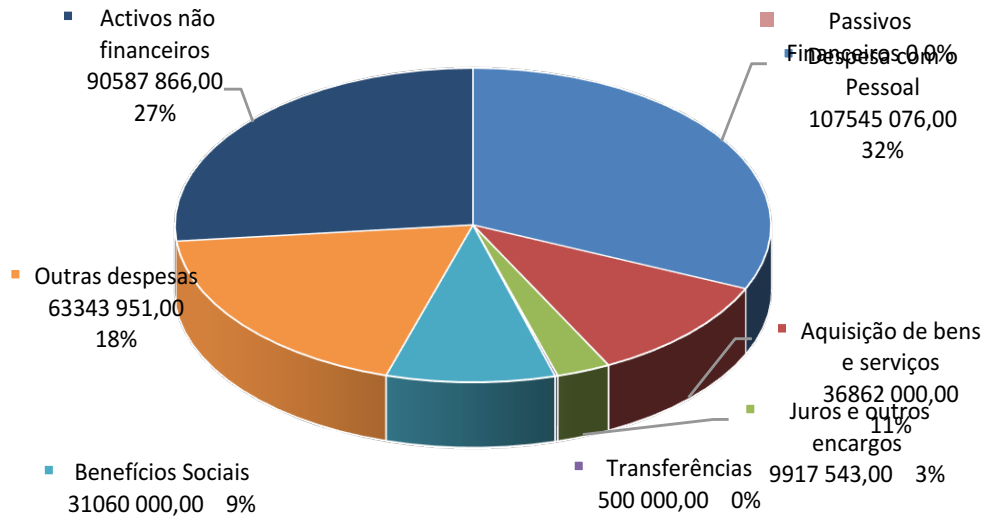
	TOTAL RECEITAS	339 816 436,00
O1	RECEITAS	
01.01	Impostos	5 265 000,00
01.03	Transferências	210 603 436,00
01.04	Outras receitas	119 748 000,00
03.1	Ativos não Financeiros	4 200 000,00

	TOTAL DESPESAS	339 816 436,00
O2	DESPESAS	
02.01	Despesa com o Pessoal	107 545 076,00
02.02	Aquisição de bens e serviços	36 862 000,00
02.04	Juros e outros encargos	9 917 543,00
02.06	Transferências	500 000,00
02.07	Benefícios Sociais	31 060 000,00
02.08	Outras despesas	63 343 951,00
03.01	Ativos não financeiros	90 587 866,00
03.03	Passivos Financeiros	0

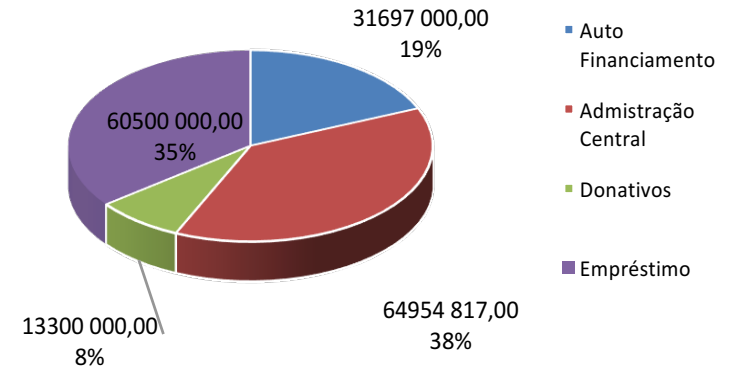
Descrição	Investimento
Total do Investimento	170 451 817,00
Auto Financiamento	31 697 000,00
Administração Central	64 954 817,00
Donativos	13 300 000,00
Empréstimo	60 500 000,00

GRÁFICOS

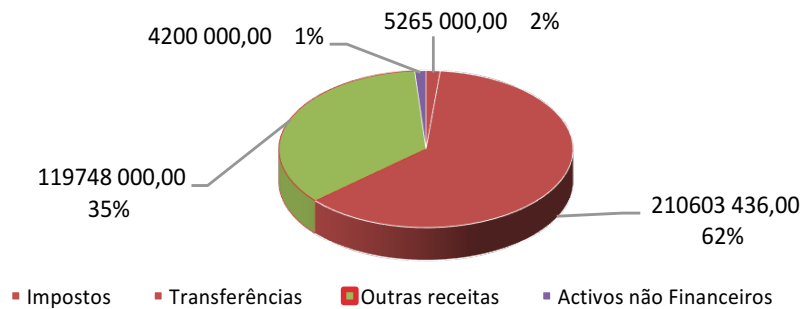
DESPESAS POR GRANDES RÚBRICAS



INVESTIMENTOS



RECEITAS POR GRANDES RÚBRICAS



Município de São Lourenço dos Órgãos
O Presidente da Câmara Municipal

/Euclides Pereira Cabral/