



BOLETIM OFICIAL

ÍNDICE

COMISSÃO NACIONAL DE ELEIÇÕES

Republicação nº 166/2021:

Republica o Mapa com o resultado total da Eleição do Presidente da República, realizada no dia 17 de outubro de 2021, na sequência da retificação dos dados da Mesa SS-A2-01 no Concelho de São Salvador do Mundo pela Assembleia de Apuramento Intermédio da região de Santiago Norte.....2746

COMISSÃO NACIONAL DE ELEIÇÕES

Republicação nº 166/2021







Republica-se na íntegra o Mapa com o resultado total da Eleição do Presidente da República, realizada no dia 17 de outubro de 2021, na sequência da retificação dos dados da Mesa SS-A2-01 no Concelho de São Salvador do Mundo pela Assembleia de Apuramento Intermédio da região de Santiago Norte.

Edital n.º 01/Eleições Presidenciais/2021

A Comissão Nacional de Eleições republica o Mapa com o resultado total da Eleição do Presidente da República, realizada no dia 17 de outubro de 2021, na sequência da retificação dos dados da Mesa SS-A2-01 no Concelho de São Salvador do Mundo pela Assembleia de Apuramento Intermédio da região de Santiago Norte.

RESULTADO DA ELEIÇÃO DO PRESIDENTE DA REPÚBLICA

CÍRCULO ELEITORAL	Nº	TOTAL DE VOTOS					VOTOS ATRIBUÍDOS A CADA CANDIDATO						
		INSCRITOS	VOTANTES	ABSTENÇÃO	BRANCOS	NULOS	VÁLIDOS	Fernando Rocha Delgado	Gilson João dos Santos Alves	José Maria Pereira Neves	Carlos Alberto Wahnon de Carvalho Veiga	Hélio de Jesus Pina Sanches	Casimiro Jesus Lopes de Pina
SANTO ANTÃO	31 745	19853	11892	787	209	18857	504	214	9113	8317	226	205	278
		62,54%	37,46%	3,96%	1,05%	94,98%	2,67%	1,13%	48,33%	44,11%	1,20%	1,09%	1,47%
SÃO VICENTE	54 503	25584	28919	1110	265	24209	601	11161	9547	254	954	443	443
		46,94%	53,06%	4,34%	1,04%	94,63%	5,16%	2,48%	46,10%	39,44%	1,05%	3,94%	1,83%
SÃO NICOLAU	9 745	5036	4709	256	68	4712	47	28	2107	2349	34	86	61
		51,68%	48,32%	5,08%	1,35%	95,57%	1,00%	0,59%	44,72%	49,85%	0,72%	1,83%	1,29%
SAL	20 008	9386	10622	492	67	8827	254	121	3699	4210	168	292	83
		46,91%	53,09%	5,24%	0,71%	94,04%	2,88%	1,37%	41,91%	47,69%	1,90%	3,31%	0,94%
BOA VISTA	7 868	3717	4151	121	34	3562	68	32	2014	1322	48	59	19
		47,24%	52,76%	3,26%	0,91%	95,83%	1,91%	0,90%	56,54%	37,11%	1,35%	1,66%	0,53%
MAIO	5 007	2746	2261	22	37	2687	10	1	1078	1534	33	20	11
		54,84%	45,16%	0,80%	1,35%	97,85%	0,37%	0,04%	40,12%	57,09%	1,23%	0,74%	0,41%
SANTIAGO SUL	105 868	53845	52023	750	304	52791	192	163	28575	22110	572	1001	178
		50,86%	49,14%	1,39%	0,56%	98,04%	0,36%	0,31%	54,13%	41,88%	1,08%	1,90%	0,34%
SANTIAGO NORTE	77 482	41407	36075	531	440	40436	101	141	21977	17203	584	213	217
		53,44%	46,56%	1,28%	1,06%	97,85%	0,25%	0,35%	54,35%	42,54%	1,44%	0,53%	0,54%
FOGO	25 838	12382	13456	70	63	12249	27	29	6734	5017	102	295	45
		47,92%	52,08%	0,57%	0,51%	98,93%	0,22%	0,24%	54,98%	40,96%	0,83%	2,41%	0,37%
BRAVA	4 546	2247	2299	14	20	2213	5	2	982	1191	10	9	14
		49,43%	50,57%	0,62%	0,89%	98,49%	0,23%	0,09%	44,37%	53,82%	0,45%	0,41%	0,63%
ÁFRICA	7 484	3160	4324	17	14	3129	7	15	1932	1125	28	13	9
		42,22%	57,78%	0,54%	0,44%	99,02%	0,22%	0,48%	61,74%	35,95%	0,89%	0,42%	0,29%
AMÉRICAS	11 981	4355	7626	25	29	4301	9	15	2643	1508	16	98	12
		36,35%	63,65%	0,57%	0,67%	98,76%	0,21%	0,35%	61,45%	35,06%	0,37%	2,28%	0,28%
EUROPA E RESTO DO MUNDO	36 615	7617	28998	100	42	7475	45	48	4020	3170	59	100	33
		20,80%	79,20%	1,31%	0,55%	98,44%	0,60%	0,64%	53,78%	42,41%	0,79%	1,34%	0,44%
TOTAL	398 690	191335	207355	4295	1592	185448	2518	1410	96035	78603	2134	3345	1403
PERCENTUAL		47,99%	52,01%	2,24%	0,83%	96,92%	1,36%	0,76%	51,79%	42,39%	1,15%	1,80%	0,76%

CÍRCULO ELEITORAL	Nº			TOTAL DE VOTOS			VOTOS ATRIBUÍDOS A CADA CANDIDATO					
	INSCRITOS	VOTANTES	ABSTENÇÃO	BRANCOS	NULOS	VÁLIDOS						
NACIONAL	342 610	176 203	166 407	4 153	1 507	170 543	2 457	1 332	87 440	72 800	2 031	3 134
		51,43%	48,57%	2,36%	0,86%	96,79%	1,44%	0,78%	51,27%	42,69%	1,19%	1,84%
ESTRANGEIRO	56 080	15 132	40 948	142	85	14 905	61	78	8 595	5 803	103	211
		26,98%	73,02%	0,94%	0,56%	98,50%	0,41%	0,52%	57,67%	38,93%	0,69%	1,42%
TOTAL	398 690	191 335	207 355	4 295	1 592	185 448	2 518	1 410	96 035	78 603	2 134	3 345
		47,99%	52,01%	2,24%	0,83%	96,92%	1,36%	0,76%	51,79%	42,39%	1,15%	1,80%

Comissão Nacional de Eleições, pelos Membros da CNE, Maria do Rosário Lopes Pereira Gonçalves, Cristina Maria Neves Sausa Nobre Leite, Elba Helena Rocha Pires e Arlindo Tavares Pereira.



I SÉRIE
BOLETIM
OFICIAL

Registo legal, nº 2/2001, de 21 de Dezembro de 2001

Endereço Electronico: www.incv.cv



Av. da Macaronésia, cidade da Praia - Achada Grande Frente, República Cabo Verde
C.P. 113 • Tel. (238) 612145, 4150 • Fax 61 42 09
Email: kioske.incv@incv.cv / incv@incv.cv

I.N.C.V., S.A. informa que a transmissão de actos sujeitos a publicação na I e II Série do *Boletim Oficial* devem obedecer as normas constantes no artigo 28º e 29º do Decreto-lei nº 8/2011, de 31 de Janeiro.