



# BOLETIM OFICIAL

## ÍNDICE

### PARTE G

<b>MUNICÍPIO DO TARRAFAL DE SÃO NICOLAU</b>	
<i>Assembleia Municipal:</i>	
<b>Deliberação n° 5/MANDATO/2020_2024:</b>	
Aprovar a Transferência de Verbas para o ano 2020 .....	830
<b>Deliberação n° 6/MANDATO/2020_2024:</b>	
Aprovar a proposta do Orçamento Retificativo do ano 2020. ....	830
<b>Deliberação n° 7/MANDATO/2020_2024:</b>	
Aprovar da Taxa Municipal de Direito de Passagem(TMDP).....	848
<b>Deliberação n° 8/MANDATO/2020_2024:</b>	
Autorização para a participação do Município do Tarrafal de São Nicolau na Sociedade de Desenvolvimento Local.....	848
<b>Deliberação n° 9/MANDATO/2020_2024:</b>	
Aprovar a proposta de Descongelamento de Admissão do pessoal para o ano 2021.....	848
<b>Deliberação n° 10/MANDATO/2020_2024:</b>	
Aprovar a proposta do quadro de pessoal para o ano 2021. ....	848
<b>Deliberação n° 11/MANDATO/2020_2024:</b>	
Aprovar a Proposta do Plano de Atividades do Município para o ano económico 2021.....	851
<b>Deliberação n° 12/MANDATO/2020_2024:</b>	
Aprovar a Proposta do Orçamento para o Ano Económico 2021.....	851

**PARTE G****MUNICÍPIO DO TARRAFAL DE SÃO NICOLAU****Assembleia Municipal****Deliberação n.º 5/MANDATO/2020/2024****de 22 de dezembro de 2020**

Aprovação da transferência de verbas para o ano 2020

Ao abrigo do artigo 46.º, da Lei n.º 79/VI/2005, de 5 de setembro, do Regime Financeiro das Autarquias Locais, n.ºs 1 e 2, que faz referência sobre as alterações orçamentais, que compete aos órgãos municipais alterar os seus orçamentos através de inscrição ou transferência de verbas, nos termos dos números seguintes da presente lei.

No decurso da execução do orçamento do ano de 2020, deparou-se a necessidade de efetuar transferências de dotações inscritas a favor de serviços que transitam de um departamento para o outro, para dar continuidade as atividades normais da Câmara e honrar com os compromissos já assumidos até ao encerramento do ano em curso.

As alterações referidas no n.º 2 do presente artigo devem ser publicitadas e publicadas nos termos da lei, no prazo máximo de 60(sessenta dias) a contar da sua aprovação.

Os valores totais das transferências de verbas foram de 9.847.784,00(nove milhões, oitocentos e quarenta e sete mil, setecentos e oitenta e quatro escudos) para reforço de rubricas orçamentais, mantendo-se inalterável os valores totais conforme o quadro resumo:

Transferências Verbas Orçamentais Reforços de Verbas Orçamentais  
9.847.784,00 9.847.784,00

Não havendo nenhuma objeção por parte do Executivo a transferência de verbas para o ano 2020 foi aprovada por unanimidade.

Deliberação n.º 5 de 22 de dezembro de 2020/MANDATO de 2020/2024

“A Câmara Municipal aprova por unanimidade a transferência de verbas para reforço de rubricas orçamentais o ano 2020.

Não havendo mais assuntos a tratar, eram treze horas e cinquenta minutos, quando o senhor Presidente da Câmara declarou por encerrada a sessão.

A Secretária Municipal, *Vanina Vanessa Soares Tavares*.

**Deliberação n.º 6/MANDATO/2020\_2024**

A Assembleia Municipal do Tarrafal de São Nicolau, reunida na sua 1.ª sessão ordinária, referente ao mandato 2020 a 2024, nos dias 25 e 26 de fevereiro do ano 2021, tendo analisado a proposta da Câmara Municipal do Tarrafal de São Nicolau, referente à Discussão do Orçamento Retificativo do ano 2020, Deliberou, ao abrigo do artigo 81.º da Lei n.º 134/IV/95, de 3 de julho, aprovar a Proposta do Orçamento do Retificativo para o Ano Económico 2020 com 8 (oito) votos a favor da bancada do MPD, 4 votos contra sendo respetivamente 2 (dois) votos da bancada do PAICV e 2 (dois) votos dos eleitos do GRIDT e, 1 (uma) abstenção da bancada do PAICV.

Assembleia Municipal do Tarrafal de São Nicolau, aos 25 de fevereiro de 2021. — O Presidente, *Raimundo Ramos Francês Lopes*.

**Câmara Municipal**

Justificativa

Que Aprova o Orçamento Retificativo Para 2020

Aos vinte e dois dias do mês de dezembro de 2020, a Câmara Municipal de Tarrafal de São Nicolau, reuniu-se na sessão ordinária do mandato 2020/2024, para análise e apreciação da proposta do orçamento retificativo, para o ano de 2020.

No dia 11 de março de 2020, a Organização Mundial de Saúde declarou a Pandemia da COVID-19, o que veio interromper a dinâmica do desenvolvimento das ilhas de Cabo Verde, e o nosso Município de Tarrafal de São Nicolau, com um abrandamento da produção dos diversos setores que afetou a produtividade das empresas, dos consumidores, investidores e também do comércio informal.

Tendo em conta a deliberação n.º 174 de 28 de outubro de 2019, mandato de 2016/2020, que aprovou o Orçamento da Câmara Municipal de Tarrafal de São Nicolau, para o ano de 2020, foi elaborado sob os princípios da ponderação e da contenção de despesas, no pressuposto de dar continuidade aos projetos municipais de grande importância para o desenvolvimento do nosso Município.

O executivo camarário deparou-se a necessidade de inscrição de novos projetos de grande importância face ao exposto acima.

Neste sentido, procedeu-se as seguintes alterações orçamentais:

1- Inscrição da seguinte dotação orçamental:

NOVOS PROJETOS	16.271.781
Resposta rápida para mitigar os efeitos da COVID-19	7.873.280
Intervenção Municipal no Combate à COVID-19	1.984.962
Delegação de competências atribuídas à Câmara Municipal pelo Ministério da Agricultura e Ambiente	3.943.539
Apoio à Educação	970.000
Reabilitação e aquisição equipamentos Casa da Morna	750.000
Reabilitação da Casa para Todos	750.000

Para além destes projetos de investimentos o executivo enveredou os esforços para o bom funcionamento de algumas áreas consideradas prioritárias, face ao contexto que atravessamos:

- Assumimos os guardas no Cais de Pesca de Tarrafal conforme os contratos celebrados;
- Apoio com cestas básicas às famílias de cariz social;
- Reforço da proteção civil de forma a garantir a ordem social;
- Transferências para reforço de verbas de rubricas constantes do orçamento;

Face ao exposto e levando em consideração o contexto sanitário derivado da Pandemia da COVID -19 que assolou o nosso Município, o executivo agiu rapidamente e garantiu a proteção de todos, principalmente ass camada mais vulnerável, por forma a travar a propagação do vírus no seio do Município. Daí foram tomadas medidas para mitigar os impactos dos efeitos da crise.

O Total das receitas gerais é de 534.585.742\$00(quinzentos e trinta e quatro milhões, quinhentos e oitenta e cinco mil, setecentos e quarenta e dois escudos) e engloba as do Serviço Autónomo de Água em 30.000.000,00 ( trinta milhões de escudos).

As despesas cifram em 534.585.742\$00 (quinzentos e trinta e quatro milhões, quinhentos e oitenta e cinco mil, setecentos e quarenta e dois escudos).

A Câmara Municipal reunida na sua sessão ordinária de 22 de dezembro de 2020, irá deliberar, ao abrigo do artigo 45.º da Lei n.º 79/VI/2005, o seguinte:

Artigo 1.º

**(Inscrição Verbas no Orçamento de 2020)**

Foram inscritos novos projetos municipais, alterando o valor previsto inicialmente e aprovado pela Assembleia Municipal de Tarrafal de São Nicolau.

Artigo 2.º

**(Entrada em vigor)**

A presente proposta de Orçamento Retificativo para o Ano de 2020 entra em vigor de imediato, após aprovação pela Assembleia Municipal, e sua publicação no *Boletim Oficial*, no máximo de (60) sessenta dias.

Câmara Municipal de Tarrafal de São Nicolau, aos 22 de dezembro de 2020. — O Presidente, *José João Freitas de Brito*.

## CÂMARA MUNICIPAL TARRAFAL DE SÃO NICOLAU

## ORÇAMENTO RETIFICATIVO - 2020

## MAPA I- Receitas correntes e de capital do Município, segundo uma classificação económica e orgânica

Classificação Económica (C.E.)	Descrição	Dotação			Investimento	Total Geral
		Administração Directa	Fundos e Serviços Autónomos	Sub-Total		
	<b>Total</b>	132 463 036	30 000 000	162 463 036	299 420 123	461 883 159
<b>01</b>	<b>RECEITAS</b>					
<b>01.01</b>	<b>Impostos</b>	21 984 664	0	21 984 664	0	21 984 664
<b>01.01.03</b>	<b>Imposto sobre o Património</b>	20 000 000	0	20 000 000	0	20 000 000
<b>01.01.04</b>	<b>Impostos sobre bens e serviços</b>	979 664	0	979 664	0	979 664
<b>01.01.04.01</b>	<b>Sobre bens e serviços</b>	10 000	0	10 000	0	10 000
<b>01.01.04.01.02</b>	<b>Sobre vendas</b>	10 000	0	10 000	0	10 000
<b>01.01.04.01.02.01</b>	<b>Imposto para os serviços de incêndio</b>	10 000	0	10 000	0	10 000
<b>01.01.04.04</b>	<b>Impostos diversos sobre serviços</b>	269 664		269 664	0	269 664
<b>01.01.04.04.09</b>	<b>Outros diversos</b>	269 664	0	269 664	0	269 664
<b>01.01.04.05</b>	<b>Outros impostos</b>	700 000	0	700 000	0	700 000
<b>01.01.04.05.01</b>	<b>Imposto de circulação de veículos automóveis</b>	700 000	0	700 000	0	700 000
<b>01.01.06</b>	<b>Outros impostos</b>	1 005 000	0	1 005 000	0	1 005 000
<b>01.01.06.01</b>	<b>Imposto de selo</b>	1 000 000	0	1 000 000	0	1 000 000
<b>01.01.06.01.01</b>	<b>Outros</b>	5 000	0	5 000	0	5 000
<b>01.03</b>	<b>Transferências</b>	66 719 067	0	66 719 067	243 582 980	310 302 047
<b>01.03.01</b>	<b>De Governos estrangeiros</b>	800 000	0	800 000	0	800 000
<b>01.03.01.01</b>	<b>Correntes</b>	800 000	0	800 000	0	800 000
<b>01.03.03</b>	<b>Das administrações públicas</b>	65 919 067	0	65 919 067	243 582 980	309 502 047
<b>01.03.03.01</b>	<b>Correntes</b>	2 550 000	0	2 550 000		2 550 000
<b>01.03.03.01.01</b>	<b>Administração Central</b>	63 369 067	0	63 369 067	8 333 333	71 702 400
<b>01.03.03.01.02</b>	<b>Administração Local</b>		0	0	0	0
<b>01.03.03.01</b>	<b>Capital</b>	0	0	0	235 249 647	235 249 647
<b>01.04</b>	<b>Outras receitas</b>	43 759 305	30 000 000	73 759 305	7 837 143	81 596 448
<b>01.04.01</b>	<b>Rendimentos de propriedade</b>	50 000	0	50 000	0	50 000
<b>01.04.01.05.09</b>	<b>Outros rendimentos de propriedade</b>	50 000	0	50 000	0	50 000

Classificação Económica (C.E.)	Descrição	Dotação			Investimento	Total Geral
		Administração Directa	Fundos e Serviços Autónomos	Sub-Total		
01.04.02	Venda de bens e serviços	29 359 025	29 615 500	58 974 525	0	58 974 525
01.04.02.01	Venda de bens correntes	1 500 000	25 615 500	27 115 500	0	27 115 500
01.04.02.01.03	Publicações e impressos	500 000	0	500 000	0	500 000
01.04.02.01.07	Venda de água		25 015 500	25 015 500	0	25 015 500
01.04.02.01.09	Outras	1 000 000	600 000	1 600 000	0	1 600 000
01.04.02.02	Taxas de prestação de serviços	24 719 025	4 000 000	28 719 025	0	28 719 025
01.04.02.02.01	Prestação de serviços	24 719 025	4 000 000	28 719 025	0	28 719 025
01.04.02.02.01.00.03	Taxa de serviços de comércio	2 071 323	0	2 071 323	0	2 071 323
01.04.02.02.01.00.07	Taxa de serviços de Sanidade (taxa lixo domestico)	1 560 000	0	1 560 000	0	1 560 000
01.04.02.02.01.00.09	Taxa de serviços de secretaria	3 280 000	1 000 000	4 280 000	0	4 280 000
01.04.02.02.01.01.00	Taxas de licenças de loteamento, de execução de obras particulares, da utilização da via pública pormotivos de obras e de utilização de edifícios	1 000 000	0	1 000 000	0	1 000 000
01.04.02.02.01.01.01	Taxa de construção, manutenção ou reforço de infra-estruturas urbanísticas e de saneamento	300 000	0	300 000	0	300 000
01.04.02.02.01.01.02	Taxa de ocupação do domínio público e aproveitamento dos bens de utilização	500 000	0	500 000	0	500 000
01.04.02.02.01.01.03	Taxa de ocupação e utilização de locais reservados nos mercados e feiras	50 000	0	50 000	0	50 000
01.04.02.02.01.01.07	Taxa de serviços de publicidade com fins comerciais	600 000	0	600 000	0	600 000
01.04.02.02.01.01.08	Taxa de autorização de venda ambulante nas vias e recintos públicos	400 000	0	400 000	0	400 000
01.04.02.02.01.01.09	Taxa de serviço de enterramento, concessão de terrenos e uso de jazigos, de ossários e de outras instalações em cemitérios municipais	2 000 000	0	2 000 000	0	2 000 000
01.04.02.02.01.02.00	Taxa de registos e licenças de cães	120 000	0	120 000	0	120 000
01.04.02.02.01.02.01	Taxa pela utilização de matadouros e talhos Municipais	350 000	0	350 000	0	350 000
01.04.02.02.01.02.02	Taxa pela utilização de quaisquer instalações destinadas ao conforto, comodidade ou recreio público	100 000	0	100 000	0	100 000
01.04.02.02.01.02.05	Taxa pela extracção de materiais inertes em explorações particulares a céu aberto	5 500 000	0	5 500 000	0	5 500 000
01.04.02.02.01.02.06	Taxa pela concessão de licenças de obras no solo e subsolo do domínio público municipal	500 000	0	500 000	0	500 000

Classificação Económica (C.E.)	Descrição	Dotação			Investimento	Total Geral
		Administração Directa	Fundos e Serviços Autónomos	Sub-Total		
01.04.02.02.01.02.07	Taxa pela ocupação ou utilização do solo, subsolo e espaço aéreo de domínio público municipal	100 000	0	100 000	0	100 000
01.04.02.02.01.02.08	Taxa pelo aproveitamento dos bens de utilidade pública situados no solo, subsolo e espaço aéreo do domínio público municipal	90 000	0	90 000	0	90 000
01.04.02.02.01.02.09	Taxa pela instalação de antenas parabólicas	336 000	0	336 000	0	336 000
01.04.02.02.01.03.00	Taxa pela instalação de antenas de operadores de telecomunicações móveis	900 000	0	900 000	0	900 000
01.04.02.02.01.03.01	Taxa pela prestação de serviços ao público por unidades orgânicas, funcionários ou agentes municipais	50 000		50 000	0	50 000
01.04.02.02.01.03.03	Taxa de serviço de licenciamento de alambiques	105 000		105 000	0	105 000
01.04.02.02.01.03.04	Taxa pela emissão de outras licenças não previstas nas rubricas anteriores	665 854		665 854	0	665 854
01.04.02.02.01.03.07	Taxa de Licenciamento Carburantes Liquefido, ar e agua	200 000		200 000	0	200 000
01.04.02.02.01.09.09	Outras taxas	3 940 848	3 000 000	6 940 848	0	6 940 848
<b>01.04.02.02.02</b>	<b>Emolumentos e Custas</b>	<b>3 070 000</b>	<b>0</b>	<b>3 070 000</b>	<b>0</b>	<b>3 070 000</b>
<b>01.04.02.02.02.09</b>	<b>Outros Emolumentos e Custas</b>	<b>3 000 000</b>	<b>0</b>	<b>3 000 000</b>	<b>0</b>	<b>3 000 000</b>
<b>01.04.02.03.00</b>	<b>Taxas de Outros Serviços</b>	<b>70 000</b>	<b>0</b>	<b>70 000</b>	<b>0</b>	<b>70 000</b>
01.04.02.03.09	Outros	70 000	0	70 000	0	70 000
<b>01.04.02.04</b>	<b>Emolumentos pessoais</b>	<b>70 000</b>	<b>0</b>	<b>70 000</b>	<b>0</b>	<b>70 000</b>
01.04.02.04.09	Serviços diversos	70 000	0	70 000	0	70 000
<b>01.04.03</b>	<b>Multas e outras penalidades</b>	<b>1 590 280</b>	<b>384 500</b>	<b>1 974 780</b>	<b>0</b>	<b>1 974 780</b>
01.04.03.04	Taxa de relaxe	200 000		200 000		200 000
01.04.03.05	Multas por infracções ao código de posturas municipais	160 000	0	160 000	0	160 000
01.04.03.06	Juros de mora	250 000	334 500	584 500	0	584 500
01.04.03.07	Multas e outras penalidades	500 000	50 000	550 000	0	550 000
01.04.03.08	Outras taxas	480 280		480 280	0	480 280
<b>01.04.04</b>	<b>Outras Transferências</b>	<b>12 640 000</b>	<b>0</b>	<b>12 640 000</b>	<b>7 837 143</b>	<b>20 477 143</b>
01.04.04.01	Correntes	12 520 000		12 520 000		12 520 000
01.4.04.02	Capital	0	0	0	7 837 143	7 837 143
<b>01.04.05</b>	<b>Outras receitas diversas e não especificadas</b>	<b>120 000</b>	<b>0</b>	<b>120 000</b>	<b>0</b>	<b>120 000</b>
01.04.05.02	Reposições não abatidas nos pagamentos	120 000	0	120 000		120 000
<b>03.01</b>	<b>Activos Não Financeiros</b>	<b>0</b>	<b>0</b>	<b>0</b>	<b>30 000 000</b>	<b>30 000 000</b>
<b>03.01.01</b>	<b>Activos fixos</b>	<b>0</b>	<b>0</b>	<b>0</b>	<b>2 500 000</b>	<b>2 500 000</b>
03.01.01.02.01.01.02	Vendas de viaturas ligeiras de passageiros	0	0	0	1 000 000	1 000 000

ORÇAMENTO RETIFICATIVO - 2020

MAPA II - Despesas de funcionamento e de investimento do Município, segundo uma classificação económica e orgânica

Classificação Económica (C.E.)	Descrição	Unidades orgânica											Total Geral
		Gabinete do Presidente	Gabinete Apoio Vereadores	Gabinete Saneamento e Ambiente	Gabinete Técnico e Fiscalização	Secretaria-Geral	Assembleia Municipal	Delegação Municipal Praia Branca	Gabinete Estudos e Planeamento	Fundos e Serviços Autónomos			
02	<b>DESPESAS TOTAL</b>	9.336.203	5.462.160	9.459.708	17.695.429	450.122.729	2.566.718	1.300.372	1.064.616	30.000.000	527.007.935		
02.01	Despesas com pessoal	8.400.203	4.994.160	9.459.708	17.695.429	13.882.209	1.822.718	1.300.372	1.064.616	8.947.114	67.566.529		
02.01.01	Remunerações certas e permanentes	7.337.400	4.480.080	7.667.166	16.054.104	13.030.128	1.822.561	1.210.548	1.062.216	7.477.664	60.141.867		
02.01.01.01	Remunerações e abonos	6.276.600	3.745.680	7.038.600	15.204.104	12.489.434	861.576	1.210.548	1.062.216	6.333.360	54.222.118		
02.01.01.01.01	Pessoal dos quadros especiais	5.467.848	3.745.680				245.580			1.395.864	10.854.972		
02.01.01.01.02	Pessoal por Nomeação				1.292.964	2.144.280		582.828			4.020.072		
02.01.01.01.02	Pessoal do quadro	-	-		3.041.604	2.834.280		-	1.062.216	-	6.938.100		
02.01.01.01.03	Pessoal contratado	808.752		6.558.600	7.740.588	3.775.432	615.996	627.720		4.661.496	24.788.584		
02.01.01.01.04	Pessoal em regime de avença		-	480.000	3.128.948	3.735.442	-	-		276.000	7.620.390		
<b>02.01.01.02</b>	<b>Abonos variáveis ou eventuais</b>	<b>1.060.800</b>	<b>734.400</b>	<b>628.566</b>	<b>850.000</b>	<b>540.694</b>	<b>960.985</b>	<b>-</b>	<b>-</b>	<b>1.144.304</b>	<b>5.919.749</b>		
02.01.01.02.01	Gratificações permanentes						660.185	-		674.304	1.334.489		
02.01.01.02.02	Subsídios permanentes			278.566	850.000	296.379					1.424.945		
02.01.01.02.03	Despesas de representação	244.800					40.800				285.600		
02.01.01.02.04	Gratificações eventuais						260.000			50.000	310.000		
02.01.01.02.05	Horas extraordinárias			350.000						50.000	400.000		
02.01.01.02.06	Alimentação e alojamento									120.000	120.000		
02.01.01.02.07	Formação					50.000				250.000	300.000		
02.01.01.02.08	Subsídio de instalação	816.000	734.400								1.550.400		
02.01.01.02.09	Outros suplementos e abonos					194.315					194.315		
<b>02.01.01.03</b>	<b>Dotação provisional</b>	<b>-</b>	<b>-</b>	<b>808.752</b>	<b>-</b>	<b>-</b>	<b>-</b>	<b>-</b>	<b>-</b>	<b>318.300</b>	<b>1.127.052</b>		
02.01.01.03.02	Recrutamentos e nomeações		-	808.752	-	-				318.300	1.127.052		
<b>02.01.02</b>	<b>Segurança Social</b>	<b>1.062.803</b>	<b>514.080</b>	<b>983.790</b>	<b>1.641.325</b>	<b>852.081</b>	<b>157</b>	<b>89.824</b>	<b>2.400</b>	<b>1.151.150</b>	<b>6.297.610</b>		
02.01.02.01.01	Contribuições para a segurança social	1.062.803	514.080	983.790	1.617.325	832.881	157	87.424		1.051.150	6.149.610		
02.01.02.01.04	Seguro de acidentes no trabalho	-	-	-	-	-	-	-	-	100.000	100.000		
02.01.02.01.03	Abono de família	-	-	-	24.000	19.200	-	2.400	2.400	-	48.000		
<b>02.02</b>	<b>Aquisição de bens e serviços</b>	<b>936.000</b>	<b>468.000</b>	<b>-</b>	<b>-</b>	<b>16.234.988</b>	<b>744.000</b>	<b>-</b>	<b>-</b>	<b>12.946.498</b>	<b>31.329.486</b>		

Classificação Económica (C.E.)	Descrição	Unidades orgânica										Total Geral	
		Gabinete do Presidente	Gabinete Apoio Vereadores	Gabinete Saneamento e Ambiente	Gabinete Técnico e Fiscalização	Secretaria-Geral	Assembleia Municipal	Delegação Municipal Praia Branca	Gabinete Estudos e Planeamento	Fundos e Serviços Autónomos			
02.02.01	Aquisição de bens	-	-	-	-	4.531.036	-	-	-	1.390.000	-	-	5.921.036
02.02.01.00.04	Roupa, vestuário e calçado	-	-	-	-	200.000	-	-	-	150.000	-	-	350.000
02.02.01.00.05	Material de escritório	-	-	-	-	1.161.812	-	-	-	350.000	-	-	1.511.812
02.02.01.00.09	Material de transporte – peças	-	-	-	-	1.000.000	-	-	-	200.000	-	-	1.200.000
02.02.01.00.00	Livros e documentação técnica	-	-	-	-	30.000	-	-	-	-	-	-	30.000
02.02.01.01.01	Artigos honoríficos e de decoração	-	-	-	-	20.000	-	-	-	-	-	-	20.000
02.02.01.01.02	Combustíveis e lubrificantes	-	-	-	-	1.509.224	-	-	-	400.000	-	-	1.909.224
02.02.01.01.03	Material de limpeza, higiene e conforto	-	-	-	-	350.000	-	-	-	40.000	-	-	390.000
02.02.01.01.04	Material de conservação e reparação	-	-	-	-	200.000	-	-	-	200.000	-	-	400.000
02.02.01.09.09	Outros bens	-	-	-	-	60.000	-	-	-	50.000	-	-	110.000
02.02.02	Aquisição de serviços	936.000	468.000	-	-	11.703.952	744.000	-	-	11.556.498	-	-	25.408.450
02.02.02.00.01	Rendas e alugueres	-	-	-	-	3.510.000	-	-	-	360.000	-	-	3.870.000
02.02.02.00.02	Conservação e reparação de bens	-	-	-	-	200.000	-	-	-	200.000	-	-	400.000
02.02.02.00.03	Comunicações	-	-	-	-	950.000	48.000	-	-	230.644	-	-	1.228.644
02.02.02.00.04	Transportes	-	-	-	-	1.300.000	-	-	-	20.000	-	-	1.320.000
02.02.02.00.05	Água	-	-	-	-	1.000.000	36.000	-	-	4.720.854	-	-	5.756.854
02.02.02.00.06	Energia elétrica	-	-	-	-	1.800.000	60.000	-	-	4.700.000	-	-	6.560.000
02.02.02.00.07	Publicidade e propaganda	-	-	-	-	200.000	-	-	-	100.000	-	-	300.000
02.02.02.00.09	Deslocações e estadas	936.000	468.000	-	-	300.000	600.000	-	-	100.000	-	-	2.404.000
02.02.02.01.01	Limpeza, higiene e conforto	-	-	-	-	500.000	-	-	-	85.000	-	-	585.000
02.02.02.01.02	Honorários	-	-	-	-	550.000	-	-	-	300.000	-	-	850.000
02.02.02.01.03	Trabalhos especializados	-	-	-	-	400.000	-	-	-	-	-	-	400.000
02.02.02.01.03.02	Assistência técnica – não residentes	-	-	-	-	195.952	-	-	-	-	-	-	195.952
02.02.02.01.04	Outros encargos da dívida	-	-	-	-	798.000	-	-	-	740.000	-	-	1.538.000
02.02.02.09.09	Outros serviços	-	-	-	-	2.294.887	-	-	-	626.388	-	-	2.921.275
02.04	Juros e outros encargos	-	-	-	-	-	-	-	-	-	-	-	-
02.04.01	Juros da dívida pública externa	-	-	-	-	-	-	-	-	-	-	-	-
02.04.02	Juros da dívida pública interna	-	-	-	-	1.919.887	-	-	-	626.388	-	-	2.546.275
02.04.03	Outros Encargos da Dívida	-	-	-	-	375.000	-	-	-	-	-	-	375.000
02.06	Transferências	-	-	-	-	300.000	-	-	-	1.560.000	-	-	1.860.000
02.06.03	Administrações Públicas	-	-	-	-	300.000	-	-	-	1.560.000	-	-	1.860.000

Classificação Económica (C.E.)	Descrição	Unidades orgânica									Total Geral
		Gabinete do Presidente	Gabinete Apoio Vereadores	Gabinete Saneamento e Ambiente	Gabinete Técnico e Fiscalização	Secretaria-Geral	Assembleia Municipal	Delegação Municipal Praia Branca	Gabinete Estudos e Planeamento	Fundos e Serviços Autónomos	
02.06.03.02.09	Outras Transferências a Administração Pública	-	-	-	-	300.000	-	-	-	1.560.000	1.860.000
<b>02.07</b>	<b>Benefícios Sociais</b>	-	-	-	-	<b>2.456.652</b>	-	-	-	-	<b>2.456.652</b>
<b>02.07.01</b>	<b>Benefícios sociais</b>	-	-	-	-	<b>2.456.652</b>	-	-	-	-	<b>2.456.652</b>
02.07.01.01	Benefícios sociais em numerário	-	-	-	-	1.008.000	-	-	-	-	1.008.000
02.07.01.01.01	Pensões de aposentação	-	-	-	-	1.448.652	-	-	-	-	1.448.652
<b>02.08</b>	<b>Outras despesas</b>	-	-	-	-	<b>83.402.037</b>	-	-	-	<b>470.000</b>	<b>83.872.037</b>
02.08.01	Seguros	-	-	-	-	620.000	-	-	-	200.000	820.000
02.08.02	Outras despesas	-	-	-	-	60.265.232	-	-	-	200.000	60.465.232
02.08.05	Restituições	-	-	-	-	150.000	-	-	-	20.000	170.000
02.08.06	Indemnizações	-	-	-	-	500.000	-	-	-	-	500.000
02.08.07	Outras despesas residual	-	-	-	-	21.680.000	-	-	-	-	21.680.000
02.08.08	Doação provisional	-	-	-	-	186.805	-	-	-	50.000	236.805
<b>03.01</b>	<b>Activos Não Financeiros</b>	-	-	-	-	<b>331.551.956</b>	-	-	-	<b>5.450.000</b>	<b>337.001.956</b>
<b>03.01.01</b>	<b>Activos fixos</b>	-	-	-	-	<b>331.551.956</b>	-	-	-	<b>5.450.000</b>	<b>337.001.956</b>
03.01.01.01.06.01	Outras Construções-Aquisições	-	-	-	-	313.619.956	-	-	-	2.000.000	315.619.956
03.01.01.02.01.02.0	Aquisições de Viaturas	-	-	-	-	4.282.000	-	-	-	-	4.282.000
03.01.01.02.02.01	Ferramentas e Utensílios-Aquisições	-	-	-	-	1.000.000	-	-	-	-	1.000.000
03.01.01.02.03.01	Aquisições de equipamentos administrativos	-	-	-	-	4.500.000	-	-	-	500.000	5.000.000
03.01.01.02.04.01	Outras Máquinas e Equipamentos - Aquisições	-	-	-	-	7.650.000	-	-	-	2.950.000	10.600.000
03.01.01.03.02.01	Outros activos fixos intangíveis	-	-	-	-	-	-	-	-	-	-
03.01.01.03.09.01	Outros Ativos Fixos - Aquisições	-	-	-	-	500.000	-	-	-	-	500.000
<b>03.03</b>	<b>Passivos Financeiros</b>	-	-	-	-	-	-	-	-	-	-
<b>03.03.01.04</b>	<b>Empréstimos obtidos- Amortizações</b>	-	-	-	-	-	-	-	-	-	-
03.03.01.04.02	Amortizações	-	-	-	-	-	-	-	-	-	-



**ORÇAMENTO RETIFICATIVO - 2020****MAPA III - Despesas de funcionamento e de investimento, segundo uma classificação funcional**

Descrição	Orçamento		Total
	Funcionamento	Investimento	
<b>TOTAL</b>	<b>111.992.785</b>	<b>392.592.957</b>	<b>504.585.742</b>
<b>TOTAL DAS DESPESAS POR CLASSIFICAÇÃO FUNCIONAL</b>			
<b>Serviços Públicos gerais</b>	<b>109.536.133</b>	<b>22.700.000</b>	<b>130.166.321</b>
Administração de pessoal	58.619.415	0	58.619.415
Aquisição de bens e serviços	18.382.988	0	16.703.952
Transação da dívida pública	2.294.887	0	1.904.111
Transferências Interinstitucionais	300.000	0	300.000
Não especificados	29.938.843		29.938.843
Reforma do Estado e da Administração Pública		22.700.000	22.700.000
<b>Assuntos económicos</b>	<b>0</b>	<b>49.551.781</b>	<b>35.400.000</b>
Agricultura	0	5.943.539	2.000.000
Pesca		5.700.000	5.700.000
Saúde		11.208.242	1.000.000
Cultura	0	1.000.000	1.000.000
Turismo	0	25.700.000	25.700.000
<b>Habitação e Desenvolvimento Urbanístico</b>	<b>0</b>	<b>183.406.402</b>	<b>183.406.402</b>
Desenvolvimento Urbanístico e Transportes	0	80.500.000	80.500.000
Habitação e Desenvolvimento Urbanístico não Especificados	0	102.906.402	102.906.402
<b>Proteção Ambiental</b>	<b>0</b>	<b>35.185.724</b>	<b>35.185.724</b>
Proteção Ambiental Outros não Especificados	0	35.185.724	35.185.724
<b>Educação Juventude e Desporto</b>	<b>0</b>	<b>46.070.000</b>	<b>46.070.000</b>
Promoção Atividades Juvenis de lazer e de integração social	0	2.500.000	2.500.000
Apoio ao Empresariado Jovem	0	4.000.000	4.000.000
Promoção da formação profissional	0	3.000.000	3.000.000
Educação		12.970.000	12.970.000
Desporto	0	23.600.000	23.600.000
<b>Proteção social</b>	<b>2.456.652</b>	<b>55.679.050</b>	<b>58.135.702</b>
Habitação	0	55.679.050	55.679.050
Outros não Especificados de Proteção Social	2.456.652		2.456.652

**MAPA IV- Receitas dos Serviços Autónomos Municipais, segundo uma classificação orgânica e económica**

Código	Designação	Funcionamento	TOTAL
<b>1</b>	<b>RECEITAS CORRENTES</b>	<b>30.000.000,00</b>	<b>30.000.000,00</b>
<b>01.01</b>	<b>Impostos</b>	<b>0,00</b>	<b>-</b>
01.01-04	Imposto sobre bens e serviços	0,00	-
01.01.04.01.01	Imposto sobre o valor acrescentado (IVA)	0,00	-
<b>1.04.</b>	<b>OUTRAS RECEITAS</b>	<b>25.615.500,00</b>	<b>25.615.500,00</b>
<b>01.04.02</b>	<b>Vendas e bens e serviços</b>	<b>25.615.500,00</b>	<b>25.615.500,00</b>
01.04.02.01.07	Venda de água	25.015.500,00	25.015.500,00
01.04.02.01.09	Outras	600.000,00	600.000,00
<b>1.04.02.02</b>	<b>Taxas de prestação de serviços</b>	<b>4.000.000,00</b>	<b>4.000.000,00</b>
<b>1.04.02.02.01</b>	<b>Prestação de serviços</b>	<b>4.000.000,00</b>	<b>4.000.000,00</b>
01.04.02.02.01.00.0	Taxa de serviços de secretaria	1.000.000,00	1.000.000,00
01.04.02.02.01.03.0	Taxa de lixo (não existe)	0,00	0,00
01.04.02.02.01.09.0	Outras taxas(selo, contador e taxa de lixo)	3.000.000,00	3.000.000,00
<b>1.04.02.04</b>	<b>Emolumentos pessoais</b>	<b>384.500,00</b>	<b>384.500,00</b>
<b>1.04.03</b>	<b>Multas e outras penalidades</b>	<b>384.500,00</b>	<b>384.500,00</b>
01.04.03.07	Multas e outras penalidades	0,00	0,00
1.04.03.06	Juros de mora	334.500,00	334.500,00
1.04.03.07	Multas e outras penalidades	50.000,00	50.000,00
<b>1.04.04</b>	<b>Outras Transferências</b>	<b>0,00</b>	<b>-</b>
001.04.04.02	Capital (Empréstimos obtido)	0,00	0,00
<b>Total:</b>		<b>30.000.000,00</b>	<b>30.000.000,00</b>

## Orçamento Retificativo

MAPA V - Despesas do Serviço Autónomo de Tarrafal de São Nicolau, segundo uma classificação  
ca e orgânica para o ano económico 2020

Código	Descrição	Serv. Autónomo de Água	Total Geral
<b>2</b>	<b>DESPEAS TOTAL</b>	<b>24 550 000,00</b>	<b>24 550 000,00</b>
<b>02.01</b>	<b>Despesas com pessoal</b>	<b>8 947 114,00</b>	<b>8 947 114,00</b>
<b>02.01.01</b>	<b>Remunerações certas e permanentes</b>	<b>6 333 360,00</b>	<b>6 333 360,00</b>
02.01.01.01.01	Pessoal do quadro especial	1 395 864,00	1 395 864,00
02.01.01.01.02	Pessoal do quadro	0,00	0,00
02.01.01.01.03	Pessoal contratado	4 661 496,00	4 661 496,00
02.01.01.01.04	Pessoal em regime de avença	276 000,00	276 000,00
02.01.01.01.05	Subsídios por turno	0,00	0,00
<b>2.01.01.02</b>	<b>Abonos variáveis ou eventuais</b>	<b>1 144 304,00</b>	<b>1 144 304,00</b>
02.01.01.02.03	Gratificações permanentes	674 304,00	674 304,00
02.01.01.02.04	Gratificações eventuais (Senhas de presença, abono para falhas, comparticipação emolumentar, etc.)	50 000,00	50 000,00
02.01.01.02.05	Horas extraordinárias	50 000,00	50 000,00
02.01.01.02.06	Alimentação e Alojamento	120 000,00	120 000,00
02.01.01.02.07	Formação	250 000,00	250 000,00
02.01.01.02.08	Subsídio de instalação	0,00	0,00
02.01.01.02.09	Outros suplementos e abonos	0,00	0,00
<b>02.01.01.03</b>	<b>Dotação provisional</b>	<b>318 300,00</b>	<b>318 300,00</b>
02.01.01.03.02	Recrutamentos e Nomeações	318 300,00	318 300,00
<b>02.01.02</b>	<b>Segurança Social</b>	<b>1 151 150,00</b>	<b>1 151 150,00</b>
<b>02.01.02.01</b>	<b>Contribuições para a segurança social</b>	<b>1 151 150,00</b>	<b>1 151 150,00</b>
#REF!	Contribuições para a Segurança Social(Ent.Patronal)	1 051 150,00	1 051 150,00
02.01.02.01.04	Seguro de acidentes no trabalho e doenças profissionais	100 000,00	100 000,00
02.01.02.01.09	Outros encargos	0,00	0,00
<b>02.02</b>	<b>Aquisição de bens e serviços</b>	<b>12 946 498,00</b>	<b>12 946 498,00</b>
<b>02.02.01</b>	<b>Aquisição de bens</b>	<b>1 390 000,00</b>	<b>1 390 000,00</b>
02.02.01.00.04	Roupas, vestuário e calçado	150 000,00	150 000,00
02.02.01.00.05	Material de escritório	350 000,00	350 000,00
02.02.01.00.09	Materiais de Transporte-Peças	200 000,00	200 000,00
02.02.01.01.02	Combustíveis e lubrificantes	400 000,00	400 000,00
02.02.01.01.03	Material de limpeza, higiene e conforto	40 000,00	40 000,00
02.02.01.01.04	Material de conservação e reparação	200 000,00	200 000,00
02.02.01.00.08	Outros bens	50 000,00	50 000,00
<b>02.02.02</b>	<b>Aquisição de serviços</b>	<b>11 556 498,00</b>	<b>11 556 498,00</b>
02.02.02.00.01	Rendas e alugueres	360 000,00	360 000,00
02.02.02.00.02	Conservação de bens	200 000,00	200 000,00
02.02.02.00.03	Comunicação	230 644,00	230 644,00
02.02.02.00.04	Transportes	20 000,00	20 000,00
02.02.02.00.05	Água	4 720 854,00	4 720 854,00
02.02.02.00.06	Energia eléctrica	4 700 000,00	4 700 000,00
02.02.02.00.07	Publicidade e propaganda	100 000,00	100 000,00
02.02.02.00.08	Representação dos serviços	0,00	0,00
02.02.02.00.09	Deslocações e estadas	100 000,00	100 000,00
02.02.02.01.01	Limpeza, higienene e conforto	85 000,00	85 000,00
02.02.02.01.03	Trabalhos especializados-Assistência técnica	300 000,00	300 000,00
02.02.02.01.04	Outros encargos da dívida	0,00	0,00
02.02.02.09.09	Outros serviços	740 000,00	740 000,00
<b>02.04</b>	<b>Juros e outros encargos</b>	<b>626 388,00</b>	<b>626 388,00</b>
02.04.01	<b>Juros da dívida pública interna</b>	<b>626 388,00</b>	<b>626 388,00</b>
02.04.02	Juros dívida publica interna	626 388,00	626 388,00
<b>02.06</b>	<b>Transferências</b>	<b>1 560 000,00</b>	<b>1 560 000,00</b>
<b>02.06.03</b>	<b>Administrações Públicas</b>	<b>1 560 000,00</b>	<b>1 560 000,00</b>
02.06.03.01	Transferência para a CM(Receitas cobradas pelo SAAT-SN)	1 560 000,00	1 560 000,00
02.06.03.02	Outras Transferências (IVA)	0,00	0,00

Código	Descrição	Serv. Autónomo de Água	Total Geral
<b>02.08</b>	<b>Outras despesas</b>	<b>470 000,00</b>	<b>470 000,00</b>
02.08.01	Seguros	200 000,00	200 000,00
02.08.02	Outras despesas	200 000,00	200 000,00
02.08.05	Restituições	20 000,00	20 000,00
02.08.08	Dotação Provisional	50 000,00	50 000,00
<b>03.01</b>	<b>Activos Não Financeiros</b>	<b>5 450 000,00</b>	<b>5 450 000,00</b>
<b>03.01.01</b>	<b>Activos fixos</b>	<b>5 450 000,00</b>	<b>5 450 000,00</b>
<b>03.01.01.01</b>	<b>Edifícios e Outras Construções</b>	<b>2 000 000,00</b>	<b>2 000 000,00</b>
03.01.01.01.06.01	Aquisição de Outras Construções	2 000 000,00	2 000 000,00
03.01.01.01.06.02	Aquisição de Edifícios Para Escritório (Remodelação)	0,00	0,00
<b>03.01.01.02</b>	<b>Maquinaria e equipamentos</b>	<b>2 950 000,00</b>	<b>2 950 000,00</b>
03.01.01.02.02.01	Aquisição de Ferramentas e utensílios	1 200 000,00	1 200 000,00
03.01.01.02.03.01	Aquisição de Equipamentos administrativos	150 000,00	150 000,00
03.01.01.02.04.01	Aquisição Outra maquinaria e equipamento (Contadores)	1 200 000,00	1 200 000,00
03.01.01.01.03.09.01	Aquisição Outros Activos (Painéis solares)	400 000,00	400 000,00
<b>03.01.04.04</b>	<b>Activos Não Financeiros</b>	<b>500 000,00</b>	<b>500 000,00</b>
<b>03.01.04.04.02</b>	<b>Activos fixos</b>	<b>500 000,00</b>	<b>500 000,00</b>
03.01.04.04.02.01	Aquisição de aplicações informáticas	500 000,00	500 000,00
	<b>TOTAL</b>	<b>30 000 000,00</b>	<b>30 000 000,00</b>

#### MAPA VI - Despesas dos Serviços Autónomos Municipais, segundo uma classificação funcional

Classificação Funcional (C.F.)	Descrição	Orçamento Funcionamento	Total
	<b>TOTAL</b>	<b>30.000.000</b>	<b>30.000.000</b>
<b>07.00</b>	<b>TOTAL DAS DESPESAS POR CLASSIFICAÇÃO FUNCIONAL</b>		
<b>07.00.01</b>	<b>Serviços Públicos gerais</b>	<b>20.179.146</b>	<b>20.179.146</b>
07.00.01.03.01	Administração de pessoal	8.947.114	8.947.114
07.00.01.08	Outros não especificados	11.232.032	11.232.032
<b>07.00.04</b>	<b>Assuntos económicos</b>	<b>5.100.000</b>	<b>5.100.000</b>
07.00.04.03	Combustível e energia	5.100.000	5.100.000
<b>07.00.06</b>	<b>Habitação e desenvolvimento urbanístico</b>	<b>4.720.854</b>	<b>4.720.854</b>
07.00.06.03	Abastecimento de água	4.720.854	4.720.854

**ORÇAMENTO 2020****MAPA VII - Orçamento consolidado das receitas correntes e de capital e das despesas de funcionamento do**

C.E.	Capítulo/Grupo	Importância		Sub Total	Investimentos	Total	Peso Orçamento %
		Município	Serviços Autónomos				
	<b>Total Receitas</b>	<b>163.202.140</b>	<b>30.000.000</b>	<b>193.202.140</b>	<b>160.815.982</b>	<b>354.018.122</b>	<b>100,00%</b>
01.01	Impostos	27.588.087	0	27.588.087		<b>27.588.087</b>	7,79%
01.02.01	Segurança Social	0	0	0	0	<b>0</b>	0,00%
01.03	Transferências	70.718.240	0	70.718.240	138.715.982	<b>209.434.222</b>	59,16%
01.03.03.01	Outras receitas	64.895.813	30.000.000	94.895.813	0	<b>94.895.813</b>	26,81%
01.04	Activos Financeiros		0	0	22.100.000	<b>22.100.000</b>	6,24%

--	--	--	--	--	--	--	--

	Despesas Correntes	104.400.898	24.550.000	128.950.898	0	134.112.997	32,01%
02.01	Despesas com pessoal	70.171.801	8.673.814	<b>78.845.615</b>		<b>78.845.615</b>	18,82%
02.02	Aquisição de bens e serviços	19.700.512	13.119.798	<b>32.820.310</b>		<b>32.820.310</b>	7,83%
02.03	Consumo de capital fixo	0	0	0		<b>0</b>	0,00%
02.04	Juros e outros encargos	4.570.648	626.388	<b>5.197.036</b>		<b>5.197.036</b>	1,24%
02.05	Subsídios	0	0	0		<b>0</b>	0,00%
02.06	Transferências	4.512.000	1.560.000	<b>6.072.000</b>		<b>6.072.000</b>	1,45%
02.07	Benefícios Sociais	2.588.036	0	<b>2.588.036</b>		<b>2.588.036</b>	0,62%
02.08	Outras despesas	2.570.000	570.000	<b>3.140.000</b>		<b>3.140.000</b>	0,75%
03.01	Activos não Financeiros		<b>5.450.000</b>	<b>5.450.000</b>		<b>5.450.000</b>	1,30%
	<b>Eixo Investimento</b>						
					<b>284.905.125</b>	<b>284.905.125</b>	<b>67,99%</b>
1	TRANSVERSAL				43.980.240	43.980.240	10,50%
2	BOA GOVERNAÇÃO				17.850.000	17.850.000	4,26%
3	CAPITAL HUMANO				31.530.000	31.530.000	7,52%
4	COMPETITIVIDADE				52.961.686	52.961.686	12,64%
5	INFRA-ESTRUTURAÇÃO				121.983.199	121.983.199	29,11%
6	COESÃO SOCIAL				16.600.000	16.600.000	3,96%
	<b>TOTAL DAS DESPESAS</b>				<b>419.018.122</b>	<b>419.018.122</b>	<b>100%</b>

**MAPA VIII- Orçamento consolidado das receitas correntes e de capital e das despesas de funcionamento do Município e dos Serviços Autónomos Municipais, segundo uma classificação orgânica**

Organica	Capítulo/Grupo	Importância		Total	%
		Município	Serviços Autónomos		
RC	Receitas Correntes	132 463 036	30 000 000	162 463 036	30,39%
RCP	Receitas de Capital	372 122 706	0	372 122 706	69,61%
	<b>TOTAL DAS RECEITAS</b>	<b>504 585 742</b>	<b>30 000 000</b>	<b>534 585 742</b>	<b>100,00%</b>
AM	Assembleia Municipal	2 566 718	0	2 566 718	0,48%
GP	Gabinete do Presidente da Câmara	9 336 203	0	9 336 203	1,75%
GV	Gabinete dos Vereadores	5 462 160	0	5 462 160	1,02%
SG	Secretaria Geral	65 107 579	0	65 107 579	12,18%
GSA	Gabinete Saneamento e Ambiente	9 459 708	0	9 459 708	1,77%
GTF	Gabinete Técnico e Fiscalização	17 695 429	0	17 695 429	3,31%
GPE	Gabinete Planeamento Estudo	1 064 616	0	1 064 616	0,20%
DM	Delegação Municipal de Praia Branca	1 300 372	0	1 300 372	0,24%
SAAS	Serviço Autonomo Água e Saneamento		30 000 000	30 000 000	5,61%
	<b>Total das despesas de funcionamento</b>	<b>111 992 785</b>	<b>30 000 000</b>	<b>141 992 785</b>	<b>26,56%</b>
	<b>Despesas de capital</b>	<b>392 592 957</b>	<b>0</b>	<b>392 592 957</b>	<b>73,44%</b>
	<b>Total das Despesas</b>	<b>504 585 742</b>	<b>30 000 000</b>	<b>534 585 742</b>	<b>100,00%</b>

**ORÇAMENTO RETIFICATIVO - 2020**

**MAPA IX - Orçamento consolidado das despesas do Município e dos Serviços Autónomos Municipais, segundo uma classificação funcional**

Descrição	Administração directa	Serviços Autónomos	Total
<b>Total</b>	<b>504.585.742</b>	<b>30.000.000</b>	<b>534.585.742</b>
<b>Das Despesas por Classificação Funcional</b>			
<b>Serviços Públicos gerais</b>	<b>132.386.133</b>	<b>20.179.146</b>	<b>152.565.279</b>
Administração de pessoal	58.619.415	8.947.114	67.566.529
Outros serviços gerais	18.382.988	0	18.382.988
Serviços Públicos Gerais não especificados	1.560.000	0	1.560.000
Reforma do Estado e da Administração Pública	23.600.000	0	23.600.000
Transações da dívida pública	2.294.887	0	2.294.887
Não especificados	27.928.843	11.232.032	39.160.875
<b>Segurança e ordem pública</b>	<b>500.000</b>	<b>0</b>	<b>500.000</b>
Proteção Civil	500.000	0	500.000
<b>Assuntos económicos</b>	<b>51.551.781</b>	<b>5.100.000</b>	<b>56.651.781</b>
Combustível e energia	0	5.100.000	5.100.000
Turismo	25.700.000	0	25.700.000
Emprego e Formação Profissional	3.000.000	0	3.000.000
Agricultura e pesca	11.643.539	0	11.643.539
Saúde	11.208.242	0	11.208.242
<b>Protecção ambiental</b>	<b>35.185.724</b>	<b>0</b>	<b>35.185.724</b>
Protecção ambiental outros não especificados	35.185.724	0	35.185.724
<b>Infraestruturação</b>	<b>182.656.402</b>	<b>4.720.854</b>	<b>187.377.256</b>
Gestão Recursos Hídricos		4.720.854	4.720.854
Infra-estruturas e transportes	80.500.000		80.500.000
Requalificação Urbana	102.156.402	0	102.156.402
<b>Serviços culturais, recreativos e religiosos</b>	<b>24.600.000</b>	<b>0</b>	<b>24.600.000</b>
Desporto	23.600.000	0	23.600.000
Dinamização Cultural	1.000.000	0	1.000.000
<b>Educação/ Juventude</b>	<b>19.720.000</b>	<b>0</b>	<b>19.720.000</b>
Juventude	6.500.000	0	6.500.000
Outros não especificados de educação	13.220.000	0	13.220.000
<b>Protecção social</b>	<b>57.985.702</b>	<b>0</b>	<b>57.985.702</b>
Inclusão social	55.529.050	0	55.529.050
Outros não especificados de protecção social	2.456.652	0	2.456.652

ANEXO - 3.2	Designação	Câmara Municipal de Tarrafal	Fundos e Serviços Autónomos	SUB-TOTAL	T O T A L
	<b>Classificador dos activos e passivos financeiros</b>				
<b>03.02</b>	<b>Activos financeiros</b>	<b>18 000 000</b>	<b>0</b>	<b>18 000 000</b>	<b>18 000 000</b>
<b>03.02.01</b>	<b>Mercado interno</b>	<b>18 000 000</b>	<b>0</b>	<b>18 000 000</b>	<b>18 000 000</b>
03.02.01.02	Depósitos, certificados de depósito e poupança	18 000 000	0	18 000 000	18 000 000
<b>03.03</b>	<b>Passivos financeiros</b>	<b>74 437 807</b>	<b>0</b>	<b>74 437 807</b>	<b>74 437 807</b>
<b>03.03.01</b>	<b>Mercado interno</b>	<b>74 437 807</b>	<b>0</b>	<b>74 437 807</b>	<b>74 437 807</b>
03.03.01.02	Depósitos, certificados de depósito e poupança	0	0	0	0
03.03.01.02.01	Constituições de depósitos, certificados de depósito e poupança			0	0
03.03.01.04	Empréstimos obtidos	0	0	0	0
03.03.01.04.01	Empréstimos obtidos	65 000 000	0	65 000 000	65 000 000
03.03.01.04.02	Amortizações de empréstimos obtidos	7 577 807	0	7 577 807	7 577 807
03.03.01.07.01	Aquisições de derivados financeiros	0	0	0	0
03.03.01.07.02	Alienações de derivados financeiros	0	0	0	0
03.03.01.08	Outros passivos financeiros	1 860 000	0	1 860 000	1 860 000
03.03.01.08.01	Aquisições de outros passivos financeiros		0	0	0
03.03.01.08.02	Alienações de outros passivos financeiros	0	0	0	0
<b>03.03.02</b>	<b>Mercado externo</b>	<b>0</b>	<b>0</b>	<b>0</b>	<b>0</b>

Orçamento Reficativo- Ano 2020

Eixos	Prog	Subpr	PROJETOS DE INVESTIMENTOS	Total Geral	Fonte de financiamento				%
					Orçamento Municipal	Tesouro	Cooperação Descentralizada	Empréstimo Bancário	
			<b>TOTAL INVESTIMENTOS</b>	392 592 957	60 662 143	259 930 814	7 000 000	65 000 000	100%
<b>1</b>			<b>TRANSVERSAL</b>	41 685 724	16 312 143	18 373 581	7 000 000	0	10,6%
<b>1</b>	<b>01</b>		<b>Juventude</b>	6 500 000	5 500 000	1 000 000	0	0	1,7%
		02.08.02	Apoio ao Empresariado Jovem	4 000 000	3 000 000	1 000 000	0	0	1,0%
		02.08.02	Promoção Atividades Juvenis de lazer e de integração social	2 500 000	2 500 000	0	0	0	0,6%
<b>1</b>	<b>02</b>		<b>Ambiente</b>	35 185 724	10 812 143	17 373 581	7 000 000	0	9,0%
		03.01.01.02.04	Manutenção Viaturas de Recolha Lixo	2 000 000	2 000 000	0	0	0	0,5%
		03.01.01.02.01.02.01	Aquisição Viatura	4 282 000		4 282 000			1,1%
		03.01.01.02.04	Aquisição de Equipamentos Saneamento e Ambiente	1 000 000	1 000 000	0	0	0	0,3%
		03.01.01.01.06	Abastecimento Agua e Saneamento Fragata	5 645 074	1 812 143	832 931	3 000 000	0	1,4%
		02.08.02	Criação e Manutenção Espaços Verdes e de lazer	3 000 000	2 500 000	500 000	0	0	0,8%
		03.01.01.02.04	Equipamentos Para Matadouro Municipal	1 500 000	1 500 000				0,4%
		03.01.01.01.06	Reabilitação do Aterro Sanitário	1 528 650	500 000	1 028 650			0,4%
		02.08.02	Elaboração do Plano Detalhado de Saneamento	1 500 000	1 500 000				0,4%
		02.08.02	Campanhas de Protecção de Tartarugas Marinhas	913 500		913 500			0,2%
		02.08.02	Programa de Emergência -Mitigação e Resiliência à Seca	8 679 000		8 679 000			2,2%
		03.01.01.01.06	Transferencias das Pocligas das Zonas Urbanas e Periurbanas	1 137 500		1 137 500			0,3%
		02.08.02	Elaboração de estudos-Criação Empresa agua saneamento residuos Sólidos	4 000 000			4 000 000		1,0%
<b>2</b>			<b>BOA GOVERNACÃO</b>	23 600 000	11 600 000	12 000 000	0	0	6,0%
<b>2</b>	<b>01</b>		<b>Modernização administrativa</b>	23 600 000	11 600 000	12 000 000	0	0	6,0%
		03.01.01.02.01	Aquisição de Ferramentas e Utensilios	1 000 000	1 000 000				0,3%
		03.01.01.02.04	Recuperação de Viaturas e Maquinas	2 150 000	2 150 000	0	0	0	0,5%
		03.01.01.02.03	Equipamentos Informaticos	2 000 000	2 000 000	0	0	0	0,5%
		03.01.01.02.03	Aquisição Equipamentos Administrativos	1 000 000	1 000 000				0,3%
		02.08.02	Implimentação do Plano Estrategico	600 000	600 000				0,2%
		02.08.02	Elaboração e Divulgação de Uma Revista	500 000	500 000				0,1%
		02.08.02	Plano Desenvolvimento Municipal	5 000 000		5 000 000			1,3%
		02.08.02	Plano Detalhado Praia Branca	7 000 000		7 000 000			1,8%
		03.01.01.01.06	Reabilitação e Equipamentos para Casa da Moma	2 750 000					
		03.01.01.02.03	Aquisição de equipamentos para sede da Assembleia Municipal	500 000	500 000				0,1%
		03.01.01.02.03	Aquisição de Software Informatico	500 000	500 000	0	0	0	0,1%
		02.08.02	Socialização e Divulgação do Código de Posturas Municipais	600 000	600 000				0,2%
<b>3</b>			<b>CAPITAL HUMANO</b>	51 778 242	11 850 000	39 928 242	0	0	13,2%
<b>3</b>	<b>01</b>		<b>Educação</b>	12 970 000	4 000 000	8 970 000	0	0	3,3%
		02.08.02	Apoio a Educação - FICASE	2 970 000	2 000 000	970 000	0	0	0,8%
		03.01.01.01.06	Reabilitação da Rede de Infraestruturas Escolar	10 000 000	2 000 000	8 000 000	0	0	2,5%

Eixos	Prog	Subpr	PROJETOS DE INVESTIMENTOS	Total Geral	Fonte de financiamento				%
					Orçamento Municipal	Tesouro	Cooperação Descentralizada	Empréstimo Bancário	
3	02		<b>Desporto</b>	23 600 000	5 500 000	18 100 000	0	0	6,0%
		03.01.01.01.06	Recuperação de infraestruturas desportivas	8 000 000	3 000 000	5 000 000	0	0	2,0%
		03.01.01.01.06	Construção, Remodelação e Ampliação Inf.Educativas	9 000 000	1 000 000	8 000 000	0	0	2,3%
		02.08.02	Apoios a Modalidades Desportivas no Município	1 100 000	500 000	600 000	0	0	0,3%
		03.01.01.01.06	Placa Desportiva Cabeçalinho	5 500 000	1 000 000	4 500 000	0	0	1,4%
3	03		<b>Emprego e formação profissional</b>	3 000 000	1 000 000	2 000 000	0	0	0,8%
		02.08.02	Promoção da formação profissional	3 000 000	1 000 000	2 000 000	0	0	0,8%
3	04		<b>Cultura</b>	1 000 000	0	1 000 000	0	0	0,3%
		02.08.02	Escola da Música Municipal	1 000 000	1 000 000	0	0	0	0,3%
3	05		<b>Saúde</b>	11 208 242	1 350 000	9 858 242	0	0	2,9%
		02.08.02	Programa Saúde	1 350 000	1 350 000	0	0	0	0,3%
		03.01.01.01.06.01	Resposta Rápida - Mitigação dos efeitos da COVID 19- PNUD	7 873 280		7 873 280			
		02.08.02	Intervenção Municipal no Combate à COVID-19	1 984 962		1 984 962			
4			<b>COMPETITIVIDADE</b>	37 343 539	8 400 000	28 943 539	0	0	9,5%
4	01		<b>Agricultura</b>	5 943 539	2 000 000	3 943 539	0	0	1,5%
		02.08.02	Apoio a Criadores e Agricultores	2 000 000	2 000 000	0	0	0	0,5%
		02.08.02	Delegação de Competências à Câmara - M.A.A	3 943 539		3 943 539			
4	02		<b>Pesca</b>	5 700 000	2 700 000	3 000 000	0	0	1,5%
		03.01.01.01.06	Apêndre ( conclusão) e Construção Casa Pescador	4 000 000	1 000 000	3 000 000	0	0	1,0%
		03.01.01.02.03	Aquisição equipamentos Segurança no Mar	500 000	500 000				0,1%
		02.08.02	Apoio as Actividades Pesca	200 000	200 000				0,1%
		03.01.01.02.04	Manutenção Embarcação Boca Aberta	1 000 000	1 000 000	0	0	0	0,3%
4	03		<b>Turismo</b>	25 700 000	3 700 000	22 000 000	0	0	6,5%
		03.01.01.01.06	Acessibilidade a Carberinho/Ponto de Informação Turístico	4 000 000	500 000	3 500 000	0	0	1,0%
		03.01.01.01.06	Melhoria de Condições Sanitárias Fragata	4 700 000		4 700 000			1,2%
		03.01.01.01.06	Construção de Miradouros Turístico	6 000 000	1 000 000	5 000 000			1,5%
		03.01.01.01.06	Recuperação Caminhos Vicinais	6 000 000	1 000 000	5 000 000	0	0	1,5%
		03.01.01.01.06	Melhoria Acesso a Praia "Baixo Robxa"	1 000 000	300 000	700 000	0	0	0,3%
		02.08.02	Pontos de Informações Turística	1 000 000	400 000	600 000	0	0	0,3%
		02.08.02	Promoção de video Promocional	1 000 000		1 000 000			0,3%
		02.08.02	Sinalética	1 000 000	0	1 000 000	0	0	0,3%
		02.08.02	Festival de Caminhada/Walk it-S.Nicolau	1 000 000	500 000	500 000			0,3%

Eixos	Prog	Subpr	PROJETOS DE INVESTIMENTOS	Total Geral	Fonte de financiamento				%
					Orçamento Municipal	Tesouro	Cooperação Descentralizada	Empréstimo Bancário	
5			INFRAESTRUTURAÇÃO	182 656 402	11 500 000	106 156 402	0	65 000 000	46,5%
5	01		INFRAESTRUTURA E TRASPORTE	80 500 000	11 500 000	4 000 000	0	65 000 000	20,5%
		03.01.01.01.06	Construção de Paços de Concelho	67 000 000	2 000 000			65 000 000	17,1%
		03.01.01.01.06	Remodelação Centro Cultural Paulino Vieira	3 000 000	2 000 000	1 000 000	0	0	0,8%
		03.01.01.01.06	Extensão dos Cemitérios/Continuação	2 000 000	2 000 000			0	0,5%
		03.01.01.01.06	Remodelação Centro Social de Cabeçalinho/Continuação	3 500 000	500 000	3 000 000	0	0	0,9%
		03.01.01.01.06	Construção Pracetas	4 000 000	4 000 000			0	1,0%
		02.08.02	Elaboração Projecto Mercado Municipal	1 000 000	1 000 000				0,3%
5	02		REQUALIFICAÇÃO URBANA E HABITAÇÃO	102 156 402	0	102 156 402	0	0	26,0%
		03.01.01.01.06	Requalificação Avenida "Praia Tedja"	12 427 699		12 427 699		0	3,2%
		03.01.01.01.06	Requalificação e Arruamentos São Paulo/ Marei Pintod	14 500 000		14 500 000		0	3,7%
		03.01.01.01.06	Requalificação Zona Compedrada	13 706 193		13 706 193		0	3,5%
		03.01.01.01.06	Requalificação do Largo dos correios	1 740 510		1 740 510		0	0,4%
		03.01.01.01.06	Requalificação de Acesso a Charnice/Palhal	5 000 000		5 000 000		0	1,3%
		03.01.01.01.06	Requalificação Largo São Francisco	10 000 000		10 000 000			2,5%
		03.01.01.01.06	Requalificação Largo Centro Social Hortelã	5 232 000		5 232 000			1,3%
		03.01.01.01.06	Requalificação Rua de Cabeçalinho	12 600 000		12 600 000			3,2%
		03.01.01.01.06	Requalificação de loja Praia Branca	16 200 000		16 200 000			4,1%
		03.01.01.01.06	Acessibilidade a Fontainhas	10 000 000		10 000 000			2,5%
		03.01.01.01.06	Reabilitação Casa para Todos	750 000		750 000			0,2%
6			COESÃO SOCIAL	55 529 050	1 000 000	54 529 050	0	0	14,1%
6	01		Habitação social	55 529 050	1 000 000	54 529 050	0	0	14,1%
		03.01.01.01.06	Apoio na construção de casas de banho e ligação de água e energia domiciliária	9 000 000		9 000 000		0	2,3%
		03.01.01.01.06	"Programa mdjorome nha kaza" - Apoio na construção e reabilitação de moradias a famílias carenciadas	13 000 000	1 000 000	12 000 000		0	3,3%
		03.01.01.01.06	Melhoria Habitacional	1 450 000		1 450 000		0	0,4%
		03.01.01.01.06	Reabilitação das Habitações-Remoção e Substituição de Tetos	32 079 050		32 079 050		0	8,2%



## Orçamento Retificativo 2020

## MAPA XI - Resumo das operações fiscais do Município, especificando os saldos e a natureza do seu financiamento

Classificação Económica	Descrição	Administração Directa	Serviços Autónomos	Sub-total	Investimento	Total Geral	%
<b>01</b>	<b>Receitas</b>						
01.01	Impostos	21 984 664	0	21 984 664	0	21 984 664	3,16%
01.02	Segurança Social	0	0	0	0	0	0,00%
01.03	Transferências	66 719 067	0	66 719 067	243 582 980	310 302 047	44,55%
01.04	Outras receitas	43 759 305	30 000 000	73 759 305	7 837 143	81 596 448	11,71%
03.01	Activos não Financeiros	0	0	0	30 000 000	30 000 000	4,31%
03.02	Activos Financeiros	0	0	0	180 000 000	180 000 000	25,84%
03.03	Passivos Financeiros	0	0	0	72 702 583	72 702 583	10,44%
	<b>TOTAL DAS RECEITAS</b>	<b>132 463 036</b>	<b>30 000 000</b>	<b>162 463 036</b>	<b>534 122 706</b>	<b>696 585 742</b>	<b>100,0%</b>
<b>02</b>	<b>Despesas</b>						
02.01	Despesas com pessoal	58 619 415	8 947 114	67 566 529	0	67 566 529	12,64%
02.02	Aquisição de bens e serviços	18 382 988	12 946 498	31 329 486	0	31 329 486	5,86%
02.03	Consumo de capital fixo	0	0	0	0	0	0,00%
02.04	Juros e outros encargos	2 294 887	626 388	2 921 275	0	2 921 275	0,55%
02.05	Subsídios	0	0	0	0	0	0,00%
02.06	Transferências	300 000	1 560 000	1 860 000	0	1 860 000	0,35%
02.07	Benefícios Sociais	2 456 652	0	2 456 652	0	2 456 652	0,46%
02.08	Outras despesas	29 938 843	470 000	30 408 843	60 265 232	90 674 075	16,96%
03.01	Activos não financeiros	0	5 450 000	5 450 000	332 327 725	337 777 725	63,18%
	<b>TOTAL DAS DESPESAS</b>	<b>111 992 785</b>	<b>30 000 000</b>	<b>141 992 785</b>	<b>392 592 957</b>	<b>534 585 742</b>	<b>100,0%</b>

Auto Financiamento	57 412 143	57 412 143	14,7%
Financiamento interno	259 930 814	259 930 814	66,8%
Financiamento externo	7 000 000	7 000 000	1,8%
Empréstimo	65 000 000	65 000 000	16,7%
<b>INVESTIMENTO</b>	<b>389 342 957</b>	<b>389 342 957</b>	<b>100%</b>

Total de Receitas	Total de Despesas	Deficit Global
461 883 159	- 534 585 742	-72 702 583
	Financiamento	72 702 583

## Activos e passivos financeiros

<b>03.02</b>	<b>Activos financeiros</b>	<b>18 000 000</b>
<b>03.02.01</b>	<b>Mercado interno</b>	<b>18 000 000</b>
03.02.01.04.01	Empréstimos concedidos	0
03.02.01.04.02	Empréstimos concedidos - Amortizações	(0)
03.02.01.02.01	Constituições de depósitos -Saldo da Gerência Anterior	18 000 000
03.02.01.05.01	Ações e outras participações - Aquisições	0
<b>03.03</b>	<b>Passivos financeiros</b>	<b>74 437 807</b>
<b>03.03.01</b>	<b>Mercado interno</b>	<b>74 437 807</b>
03.03.01.04.01	Empréstimos Obtidos - Aquisições	65 000 000
03.03.01.04.02	Empréstimos Obtidos - Amortizações	(7 577 807)
03.03.01.08.01	Outros passivos financeiros - Aquisições	(1 860 000)
<b>03.03.02</b>	<b>Mercado externo</b>	<b>0</b>
03.03.02.04.01	Empréstimos Obtidos - Aquisições	0
03.03.02.04.02	Empréstimos Obtidos - Amortizações	(0)

Necessidades de financiamento	
Deficit Global	Financiamento
-72 702 583	72 702 583

**Classificação de Despesas por Destinatário - Código 02.08.07**

<b>Secretaria Geral</b>		
<b>Código</b>	<b>Rúbricas</b>	<b>Total</b>
<b>02.08.07</b>		
02.08.07.01	Campanhas de castração de animais	400 000,00
02.08.07.02	Programas Proteção Ambiental	500 000,00
02.08.07.03	Apoio nas comemorações dos dias alusivos ao ambiente	100 000,00
02.08.07.05	Feiras e Ateliês e Workshop	400 000,00
02.08.07.06	Comemoração Março Mês da Mulher	250 000,00
02.08.07.07	Formações nas áreas de igualdade e equidade de género	400 000,00
02.08.07.08	Intercâmbio de mulheres do município	100 000,00
02.08.07.10	Apoio a Cultura - Diversos	200 000,00
02.08.07.11	Sodad, Festival d´Morna	700 000,00
02.08.07.12	Festividades do Município	7 000 000,00
02.08.07.13	Apoio a Grupos de Carnaval	250 000,00
02.08.07.14	Apoio a Festas de Romaria e Tradicionais	300 000,00
02.08.07.16	Festival de Gastronomia tradicional	350 000,00
02.08.07.17	Programa Estágios	650 000,00
02.08.07.19	Semana Municipal da Juventude;	500 000,00
02.08.07.20	Apoio a Juventude	1 000 000,00
02.08.07.21	Campanhas de Sensisibilização contra Droga, Alcool, Sida e DST´s	250 000,00
02.08.07.22	Formações nas diversas Modalidades Desportivas	400 000,00
02.08.07.23	Gala do Desporto	300 000,00
02.08.07.24	Apoio as Equipas Federadas, Seniores e Escalões Jovens	500 000,00
02.08.07.25	Competição nas diversas modalidades desportivas	700 000,00
02.08.07.26	Comemoração do dia do desporto cabo-verdiano	50 000,00
02.08.07.27	Desenvolvimento de outras modalidades desportivas;	200 000,00
02.08.07.28	Aquisição de Equipamentos para equipas do município;	450 000,00
02.08.07.29	Corrida São Silvestre	130 000,00
02.08.07.30	Apoio famílias em despesas funebres familias carenciadas	300 000,00
02.08.07.31	Formações no sector da pesca	500 000,00
02.08.07.32	Festival de atum	600 000,00
02.08.07.33	Promoção e Divulgação de Protecção Civil nas Escolas	100 000,00
02.08.07.34	Vigilância nas Praias	200 000,00
02.08.07.35	Comemoração do Dia Internacional de Protecção Civil	100 000,00
02.08.07.36	Adquisição de equipamentos de protecção Civil	400 000,00
02.08.07.37	Acções de capacitação	250 000,00
02.08.07.38	Escola Segura	100 000,00
02.08.07.39	Sinlaização das vias	700 000,00
02.08.07.40	Toponímia (Placas para ruas)	500 000,00
02.08.07.41	Comemoração do Dia Nacional da Cultura	100 000,00
02.08.07.42	Elaboração e impressão da Agenda Cultural Municipal	400 000,00
02.08.07.43	Comemoração do dia da Criança	150 000,00
02.08.07.44	Comemoração do Dia Internacional dos Monumentos e sítio	50 000,00
02.08.07.46	Noite de violão e Violino II Edição	200 000,00
02.08.07.47	Noite do Teatro	200 000,00
02.08.07.48	Actividades da época natalícia	500 000,00
02.08.07.49	Dia do Pescador	250 000,00
<b>Total</b>		<b>21 680 000,00</b>

## TRANSFERÊNCIA PARA REFORÇO VERBAS DO ORÇAMENTO DE 2020

CÓDIGO	DESIGNAÇÃO	Orçamento Inicial	Aumento	Diminuições	Orçamento Atual
<b>03.03.01</b>	<b>ASSEMBLEIA MUNICIPAL</b>				
02.01.01.02.01	Gratificações Permanentes	408.000,00	252.185,00	-	660.185,00
02.01.02.01.01	Contribuições para Segurança Social	143.157,00	-	143.000,00	157,00
	<b>Soma (1)</b>	<b>551.157,00</b>	<b>252.185,00</b>	<b>143.000,00</b>	<b>660.342,00</b>
<b>03.03.02</b>	<b>SECRETARIA MUNICIPAL</b>				
02.01.01.01.03	Pessoal Contratado	4.030.224,00	-	254.792,00	3.775.432,00
02.01.01.01.04	Pessoal Avençado	1.592.280,00	2.143.162,00	-	3.735.442,00
02.01.01.02.02	Subsídios Permanentes	163.488,00	132.891,00	-	296.379,00
02.01.01.02.09	Ouros Suplementos e Abonos	103.248,00	91.067,00	-	194.315,00
02.01.01.03.02	Recrutamentos e Nomeações	2.008.200,00	-	2.008.200,00	-
02.01.02.01.01	Contribuições para Segurança Social	1.029.676,00	-	196.795,00	832.881,00
02.02.01.00.05	Material de Escritório	800.000,00	361.812,00	-	1.161.812,00
02.02.01.01.02	Combustíveis e lubrificantes	1.900.000,00	-	390.776,00	1.509.224,00
02.02.02.09.09	Rendas e Alugueres	2.100.000,00	1.410.000,00	-	3.510.000,00
02.02.01.04	Outros Encargos da Dívida	145.952,00	50.000,00	-	195.952,00
02.02.02.09.09	Outros Serviços	600.000,00	198.000,00	-	798.000,00
02.04.02	Juros da Dívida Interna	1.579.111,00	340.776,00	-	1.919.887,00
02.04.03	Outros Encargos	325.000,00	50.000,00	-	375.000,00
02.08.01	Seguros	420.000,00	200.000,00	-	620.000,00
02.08.05	Restituições	100.000,00	100.000,00	-	200.000,00
02.08.08	Dotação Provisional	3.061.202,00	-	2.874.397,00	186.805,00
	<b>Soma (2)</b>	<b>19.958.381,00</b>	<b>5.077.708,00</b>	<b>5.724.960,00</b>	<b>19.311.129,00</b>
	<b>GABINETE DO PRESIDENTE</b>				
02.01.01.01.01	<b>DELEGAÇÃO MUNICIPAL DE PRAIA BRANCA</b>				
02.01.02.01.01	Pessoal Contratado	289.056,00	338.664,00	-	627.720,00
	<b>Soma (3)</b>	<b>289.056,00</b>	<b>338.664,00</b>	<b>-</b>	<b>627.720,00</b>
	<b>GABINETE TÉCNICO E DE FISCALIZAÇÃO</b>				
02.01.01.02.05	Pessoal Regime de Tarefa	1.743.528,00	1.385.420,00	-	3.128.948,00
02.01.01.03.02	Recrutamentos e Nomeações	760.248,00	-	760.248,00	-
02.02.02.00.08	Contribuições para Segurança Social	1.617.325	-	425.769,00	1.191.556,00
	<b>Soma (4)</b>	<b>4.121.101,00</b>	<b>1.385.420,00</b>	<b>1.186.017,00</b>	<b>4.320.504,00</b>
	<b>A TRANSPORTAR</b>	<b>24.919.695,00</b>	<b>7.053.977,00</b>	<b>7.053.977,00</b>	<b>24.919.695,00</b>
	<b>TRANSPORTE</b>	<b>24.919.695,00</b>	<b>7.053.977,00</b>	<b>7.053.977,00</b>	<b>24.919.695,00</b>
	<b>OUTRAS DESPESAS DE INVESTIMENTOS</b>				
02.08.02	Saúde Mais	1.000.000,00	350.000,00	-	1.350.000,00
03.01.01.02.03.01	Aquisição Equipamentos para Segurança de Pescadores	500.000,00	150.000,00	150.000,00	350.000,00
03.01.01.02.03.02	Recuperação de Viaturas	2.000.000,00	150.000,00	-	2.150.000,00
	<b>Soma(5)</b>	<b>3.500.000,00</b>	<b>500.000,00</b>	<b>150.000,00</b>	<b>3.850.000,00</b>
	<b>PROJETOS DE INVESTIMENTOS</b>				
03.01.01.01.06.01	Melhoria Habitacional	1.600.000,00	-	350.000,00	1.250.000,00
03.01.01.01.06.01	Requalificação Largo Cimentinh	1.446.703,00	293.807,00	-	1.740.510,00
03.01.01.01.06.01	Requalificação Acesso Chamice / Palhal	3.000.000,00	2.000.000,00	-	5.000.000,00
03.01.01.01.06.01	Requalificação da Zona COMPEDRADA - TARRAFAL	16.000.000,00	-	2.293.807,00	13.706.193,00
	<b>Soma(6)</b>	<b>22.046.703,00</b>	<b>2.293.807,00</b>	<b>2.643.807,00</b>	<b>21.696.703,00</b>
	<b>TOTAL (2)</b>	<b>25.546.703,00</b>	<b>2.793.807,00</b>	<b>2.793.807,00</b>	<b>25.546.703,00</b>
	<b>TOTAL GERAL (1)+(2)</b>	<b>50.466.398,00</b>	<b>9.847.784,00</b>	<b>9.847.784,00</b>	<b>50.466.398,00</b>

**Deliberação n.º 7/MANDATO/2020\_2024**

A Assembleia Municipal do Tarrafal de São Nicolau, reunida na sua 1ª sessão ordinária, referente ao mandato 2020 a 2024, nos dias 25 e 26 de fevereiro do ano 2021, tendo analisada a proposta da Câmara Municipal do Tarrafal de São Nicolau, referente à Discussão e Aprovação da Taxa Municipal de Direito de Passagem (TM DP), Deliberou, ao abrigo do número 2, alínea k, do art.º 81.º da Lei n.º 134/IV/95, de 3 de julho, aprovar a referida proposta com 11 (onze) votos a favor, sendo 8 (oito) da bancada do MPD e 3 (três) da bancada do PAICV, nenhum voto contra e, 2 (duas) abstenções dos eleitos do GRIDT.

Assembleia Municipal do Tarrafal de São Nicolau, aos 25 de fevereiro de 2021. — Presidente, *Raimundo Ramos Francês Lopes*.

**Deliberação n.º 8/MANDATO/2020\_2024**

A Assembleia Municipal do Tarrafal de São Nicolau, reunida na sua 1ª sessão Ordinária, referente ao mandato 2020 a 2024, nos dias 25 e 26 de fevereiro do ano 2021, tendo analisada a proposta da Câmara Municipal do Tarrafal de São Nicolau referente à Solicitação da Autorização para a participação do Município do Tarrafal de São Nicolau na Sociedade de Desenvolvimento Local, Deliberou, ao abrigo do número 2, alínea i, do artigo 81º da Lei n.º 134/IV/95, de 3 de julho, aprovar a referida proposta com 8 (oito) votos a favor da bancada do MPD, nenhum voto contra e, 5 abstenções, sendo 3 (três) da bancada do Paicv e 2 (duas) dos eleitos do GRIDT.

Assembleia Municipal do Tarrafal de São Nicolau, aos 25 de fevereiro de 2021. — O Presidente, *Raimundo Ramos Francês Lopes*.

**Deliberação n.º 9/MANDATO/2020\_2024**

A Assembleia Municipal do Tarrafal de São Nicolau, reunida na sua 1ª sessão ordinária, referente ao mandato 2020 a 2024, nos dias 25 e 26 de fevereiro do ano 2021, tendo analisada a proposta da Câmara Municipal do Tarrafal de São Nicolau, referente à Proposta de Descongelamento de Admissão do Pessoal para o ano 2021, Deliberou, ao abrigo do artigo 81.º da Lei n.º 134/IV/95, de 3 de Julho, aprovar a referida proposta com 8 (oito) votos a favor da bancada do MPD, nenhum voto contra e 5 (cinco) abstenções, sendo 3 (três) da bancada do PAICV e 2 (duas) dos eleitos do GRIDT.

Assembleia Municipal do Tarrafal de São Nicolau, aos 26 de fevereiro de 2021. — Presidente, *Raimundo Ramos Francês Lopes*.

**Deliberação n.º 10/MANDATO/2020\_2024**

A Assembleia Municipal do Tarrafal de São Nicolau, reunida na sua 1ª sessão ordinária, referente ao mandato 2020 a 2024, realizada nos dias 25 e 26 de fevereiro do ano 2021, tendo analisado a proposta da Câmara Municipal do Tarrafal de São Nicolau, referente ao quadro do pessoal para o ano 2021, Deliberou, ao abrigo da alínea e), n.º 2, do artigo 81º da Lei n.º 134/IV/95, de 3 de julho, aprovar a referida proposta, com 8 (oito) votos a favor da bancada do MPD, nenhum voto contra e 5 (cinco) abstenções, sendo 3 (três) da bancada do PAICV e 2 (duas) dos eleitos do GRIDT.

Assembleia Municipal do Tarrafal de São Nicolau, aos 26 de fevereiro de 2021. — O Presidente, *Raimundo Ramos Francês Lopes*.

**CÂMARA MUNICIPAL**  
**MAPA PESSOAL ADMINISTRATIVO, CONTRATADO A TERMO E DE R. TAREFA OU AVENÇADO**  
**ANO 2021**

Cap	N.º	Designação	Nível	Ref	Esc.	Vencimento Mensal	Vencimento Anual	Total	
		<b>Pessoal diversos</b>							
	5	Pensionistas				3.000,00	180.000,00		
	1	Pensionistas				0,00	0,00		
	2	Pensionistas				4.000,00	96.000,00		
	2	Coimadores				10.558,00	253.392,00		
	1	Pensao de aposentação				7.131,00	85.572,00		
	2	Pensao de aposentação				7.115,00	170.760,00		
	2	Pensao de aposentação				6.120,00	146.880,00		
	1	Pensao de aposentação				9.426,00	113.112,00		
	1	Pensao de aposentação				9.654,00	115.848,00		
	1	Pensao de aposentação				9.549,00	114.588,00		
	1	Pensao de aposentação				9.175,00	110.100,00		
	1	Pensao de aposentação				17.048,00	204.576,00		
	1	Pensao de aposentação				13.274,00	159.288,00		
	1	Pensao de aposentação				11.776,00	141.312,00		
	1	Subsidio				15.000,00	180.000,00		
	3	Subsidio				3.000,00	108.000,00		
	1	Contrato de Tarefa Orlando Rodrigues				9.412,00	112.944,00	<b>2.292.372,00</b>	
		<b>Recrutamento e Nomeações</b>							
		<b>Regime de Contrato a Termo</b>							
	4	Técnico	I			67.396,00	3.235.008,00	<b>3.235.008,00</b>	
		<b>Regime - Prestação de Serviço</b>							
	2	Técnico	I			67.396,00	1.617.504,00		
	2	Apoio Operacional	II			20.915,00	501.960,00		
	1	Apoio Operacional	I			15.330,00	183.960,00		
	1	Apoio Operacional	III			27.109,00	325.308,00		
	1	Apoio Operacional	I			20.915,00	250.980,00		
	3	Guardas				21.397,00	770.292,00		
	3	Guardas				17.647,00	635.292,00		
	2	Apoio Operacional	I			15.000,00	360.000,00		
	3	Cozinheiras Jardins Infantis	I			13.000,00	468.000,00	<b>5.113.296,00</b>	
		<b>Total Geral</b>					<b>10.640.676,00</b>	<b>10.640.676,00</b>	

Quadro Pessoal Contratado e Tarafefa 2021.xls

## PESSOAL CONTRATADO A TERMO E AVENÇADO

Cap	Nº	Designação	Nível	Refª	Esc.	Vencimento Mensal	Vencimento Anual	Total
<b>I ASSEMBLEIA MUNICIPAL</b>								
<b>Pessoal Contratado a Termo</b>								
	1	Apoio Operacional	II			23 719,00	284 628,00	
	1	Apoio Operacional	IV			27 614,00	331 368,00	<b>615 996,00</b>
<b>II GABINETE DO PRESIDENTE</b>								
<b>Pessoal Contratado a Termo</b>								
	1	Técnico	I			67 396,00	808 752,00	<b>808 752,00</b>
<b>III GABINETE VEREADORES</b>								
	1	Técnico	I			67 396,00	808 752,00	<b>808 752,00</b>
<b>IV SECRETARIA GERAL</b>								
<b>Pessoal Administrativo e Contratado a Termo</b>								
	1	Apoio Operacional	I			23 719,00	284 628,00	
	1	Apoio Operacional	I			16 194,00	194 328,00	
	2	Técnica	I			67 396,00	1 617 504,00	
	1	Assiatente técnico	I			54 497,00	653 964,00	
	5	Apoio Operacional	I			15 330,00	919 800,00	
	2	Monitora de Jardim de Infância				15 000,00	360 000,00	
	1	Apoio Operacional				15 000,00	180 000,00	<b>4 210 224,00</b>
<b>Pessoal de Regime de Tarefa ou Avençado</b>								
	2	Monitora de Jardim de Infância				15 000,00	360 000,00	
	1	Assistente Técnico	VI			35 294,00	423 528,00	<b>783 528,00</b>
<b>DELEGAÇÃO MUNICIPAL</b>								
<b>Pessoal Contratado AVENÇA</b>								
	1	Guarda				15 882,00	190 584,00	
	1	Ajudante Serviços Gerais				8 206,00	98 472,00	<b>289 056,00</b>
<b>GABINETE TÉCNICO E FISCALIZAÇÃO</b>								
<b>Pessoal Administrativo e Contratado a Termo</b>								
	1	Apoio Operacional	II			28 222,00	338 664,00	
	2	Assistente Técnico	VI			58 528,00	1 404 672,00	
	3	Apoio Operacional	II			23 719,00	853 884,00	
	1	Apoio Operacional	II			25 243,00	302 916,00	
	1	Apoio Operacional	II			27 109,00	325 308,00	
	6	Apoio Operacional	III			27 109,00	1 951 848,00	
	1	Apoio Operacional	I			19 395,00	232 740,00	
	1	Apoio Operacional	I			15 330,00	183 960,00	
	1	Operário Qualificado Bate-Chapa	II			36 845,00	442 140,00	
	3	Apoio Operacional	II			20 915,00	752 940,00	
	3	Guarda		1	A	15 330,00	551 880,00	
	1	Apoio Operacional	IV			33 303,00	399 636,00	<b>7 740 588,00</b>
<b>Pessoal de regime tarefa ou avençado</b>								
	1	Apoio Operacional	IV			33 318,00	399 816,00	
	2	Apoio Operacional	I			17 647,00	423 528,00	
	1	Apoio Operacional	I			20 000,00	240 000,00	
	1	Mecânico				45 000,00	540 000,00	
	1	Eletricista				45 000,00	540 000,00	
	1	Apoio Operacional	II			20 915,00	250 980,00	
	3	Apoio Operacional	II			21 099,00	759 564,00	<b>3 153 888,00</b>
<b>GABINETE DE SANEAMENTO E AMBIENTE</b>								
<b>Pessoal contratado</b>								
	50	Varredeira				7 000,00	4 200 000,00	
	4	Encarregada Sentina				9 765,00	468 720,00	
	2	Encarregada limpeza Centro Cultural				9 765,00	234 360,00	
	1	Apoio Operacional	I			20 915,00	250 980,00	
	3	Apoio Operacional	I			19 424,00	699 264,00	
	1	Apoio Operacional	I			15 330,00	183 960,00	
	1	Assistente Técnico	I			54 497,00	653 964,00	
	2	Apoio Operacional	I			18 973,00	455 352,00	
	3	Apoio Operacional	I			15 330,00	551 880,00	<b>7 698 480,00</b>
<b>Pessoal de regime tarefa ou avençado</b>								
	1	Encarregado de Cemitério				17 647,00	211 764,00	
	1	Encarregado de Cemitério				17 647,00	211 764,00	
	1	Aterafeiro				4 706,00	56 472,00	<b>480 000,00</b>
		<b>Total Geral</b>					<b>26 589 264,00</b>	<b>26 589 264,00</b>

**MAPA DO PESSOAL DO QUADRO ESPECIAL E DO QUADRO  
ANO 2021**

Cap	N.º	Designação	Nível	Vencimento		Total
				Mensal	Anual	
<b>I</b>		<b>ASSEMBLEIA MUNICIPAL</b>				
		<b>Pessoal do Quadro Especial (gratificação)</b>				
	1	Presidente		34 000,00	408 000,00	
	1	Pessoal Apoio Operacional		26 525,00	318 300,00	<b>726 300,00</b>
<b>II</b>		<b>GABINETE DO PRESIDENTE</b>				
		<b>Pessoal do Quadro Especial</b>				
	1	Presidente		136 000,00	1 632 000,00	
		<b>Pessoal por Nomeação</b>				
	1	Diretor de Gabinete	III	107 747,00	1 292 964,00	
	1	Assessores	III	107 747,00	1 292 964,00	
	1	Secretária do Presidente	I	60 760,00	729 120,00	
	1	Condutor do Presidente	I	43 400,00	520 800,00	<b>5 467 848,00</b>
<b>II</b>		<b>GABINETE DE APOIO A VEREADORES</b>				
		<b>Pessoal do Quadro Especial</b>				
	1	Vereador a meio tempo		81 600,00	979 200,00	
	3	Vereador a tempo inteiro		122 400,00	4 406 400,00	<b>5 385 600,00</b>
<b>III</b>		<b>SECRETARIA GERAL</b>				
		<b>Pessoal por Nomeação</b>				
	1	Secretário Municipal	IV	121 422,00	1 457 064,00	
	1	Assistente Técnico	VI	57 268,00	687 216,00	<b>2 144 280,00</b>
		<b>Pessoal do Quadro</b>				
	1	Técnico Senior	II	93 677,00	1 124 124,00	
	1	Técnico	I	74 410,00	892 920,00	
	1	Apoio Operacional	IV	38 795,00	465 540,00	
	1	Apoio Operacional	II	29 308,00	351 696,00	
	1	Técnico senior	II	0,00	0,00	
	6	Técnicos	I	67 396,00		<b>2 834 280,00</b>
<b>IV</b>		<b>DELEGAÇÃO MUNICIPAL</b>				
		<b>Pessoal por Nomeação</b>				
	1	Delegada Municipal		48 569,00	582 828,00	<b>582 828,00</b>
<b>V</b>		<b>GABINETE TÉCNICO E FISCALIZAÇÃO</b>				
		<b>Pessoal por Nomeação</b>				
	1	Director do Gabinete Técnico	III	107 747,00	1 292 964,00	<b>1 292 964,00</b>
		<b>Pessoal do Quadro</b>				
	1	Técnico Sénior	III	106 415,00	1 276 980,00	
	1	Apoio Operacional	V	41 848,00	502 176,00	
	1	Apoio Operacional	IV	38 795,00	465 540,00	
	1	Apoio Operacional	II	27 614,00	331 368,00	
	1	Apoio Operacional	IV	38 795,00	465 540,00	
	2	Assistente Técnico	VI	57 268,00	0,00	<b>3 041 604,00</b>
<b>VI</b>		<b>GABINETE ESTUDOS E PLANEAMENTO</b>				
		<b>Pessoal do Quadro</b>				
	1	Técnico Sénior	I	88 518,00	1 062 216,00	<b>1 062 216,00</b>
		<b>Total Geral</b>			<b>22 537 920,00</b>	<b>22 537 920,00</b>

Câmara Municipal do Tarrafal de São Nicolau, 03 de fevereiro de 2021

**Deliberação nº 11/MANDATO/2020\_2024**

A Assembleia Municipal do Tarrafal de São Nicolau, reunida na sua 1ª sessão ordinária, referente ao mandato 2016 a 2020, nos dias 25 e 26 de fevereiro do ano 2021, tendo analisado a proposta da Câmara Municipal do Tarrafal de São Nicolau, referente ao Plano de Atividades para o ano 2021, Deliberou, ao abrigo da alínea b), nº 2 do artigo 81º da Lei nº 134/IV/95, de 3 de julho, Aprovar a Proposta do Plano de Atividades do Município para o ano económico 2021, com 8 (oito) votos a favor da bancada do MPD, nenhum voto contra e, 5 (cinco) abstenções, sendo 3 (três) da bancada do PAICV e 2 (duas) dos eleitos do GRIDT.

Assembleia Municipal do Tarrafal de São Nicolau, aos 26 de fevereiro de 2021. — Presidente, *Raimundo Ramos Francês Lopes*.

**Deliberação nº 12/MANDATO/2020\_2024**

A Assembleia Municipal do Tarrafal de São Nicolau, reunida na sua 1ª sessão ordinária, referente ao mandato 2020 a 2024, nos dias 25 e 26 de fevereiro do ano 2021, tendo analisado a proposta da Câmara Municipal do Tarrafal de São Nicolau, referente ao Orçamento para o ano económico 2021, Deliberou, ao abrigo da alínea b) do nº 2 do artigo 81º da Lei nº 134/IV/95, de 3 de julho, aprovar a Proposta do Orçamento para o Ano Económico 2021 com 8 (oito) votos a favor da bancada do MPD, nenhum voto contra e, 5 (cinco) abstenções, sendo 3 (três) da bancada do PAICV e, 2 (duas) dos eleitos do GRIDT.

Assembleia Municipal do Tarrafal de São Nicolau, aos 26 de fevereiro de 2021. — O Presidente, *Raimundo Ramos Francês Lopes*.

**Proposta de Orçamento**

A satisfação das necessidades coletivas das populações requer um conjunto de meios, para os quais, são necessárias a arrecadação de receitas e a realização de despesas, processo este, da responsabilidade da Câmara Municipal, pelo que, através da elaboração do Orçamento Municipal, prevê as receitas a arrecadar, em equilíbrio com as despesas a realizar.

O Orçamento do Município de Tarrafal de São Nicolau para o ano de 2021 tem definidas as prioridades para um desenvolvimento sustentável e harmonioso do Município, contribuindo para a melhoria das condições de vida das populações.

Na elaboração deste instrumento, pautou-se, pois, por avaliar e prever cautelosamente os recursos financeiros e as realizações, entendidas como necessariamente prioritárias, face à complementaridade subsequente com a estratégia assumida, que também tem, em conta, as condições indispensáveis que garantam a melhoria da qualidade dos serviços prestados aos municípios.

Este documento previsional, que provém do planeamento operacional, deve garantir o cumprimento dos princípios e regras legalmente estabelecidos. A sua regulamentação é a que consta na Lei nº 79/VI/2005, de 05 de setembro, que aprova a Lei das Finanças Locais, as normas específicas da Lei nº 134/IV/95, de 3 de julho (Estatuto dos Municípios) e está adaptado às exigências do novo classificador orçamental, estabelecido pelo Decreto-lei nº 37/2011, de 30 de dezembro, que se aplica com as necessárias adaptações aos Municípios.

Com efeito, no quadro do novo classificador orçamental definido pelo preceito legal referido que orienta a elaboração e reconfiguração deste orçamento, as receitas públicas são classificadas, conforme dispõe o seu artigo 3º, em Receitas Correntes e Receitas de Capital.

As receitas Correntes, são as que se repercutem no património não duradouro da autarquia e são provenientes de rendimentos no período orçamental, quer pelo aumento do ativo financeiro, quer pela redução do património não duradouro, esgotando-se o processo da sua cobrança dentro do período financeiro anual.

Designam-se por receitas de Capital, as receitas arrecadadas pela autarquia que alteram o seu património duradouro, porque aumentam o ativo e passivo de médio e longo prazo, ou reduzem o património duradouro da autarquia.

O presente Orçamento cumpre com as regras e princípios orçamentais, nomeadamente, com o princípio do Equilíbrio Orçamental, o Princípio da Unidade e o Princípio da Universalidade.

**MAPA RESUMO COMPARATIVO DA PREVISÃO ORÇAMENTAL**

ECONÓMICA	Descrição	A2021	A2020	Evolução	
				Absol2021/20	Rel 2021/20
<b>TOTAL RECEITAS PREVISTAS</b>		<b>354 018 122,00</b>	<b>437 669 491,00</b>	<b>-83 651 369,00</b>	<b>-19%</b>
<b>01.01</b>	Impostos	27 588 087,00	21 984 664,00	5 603 423,00	25%
<b>01.02</b>	Segurança Social	-	-	-	-
<b>01.03</b>	Transferências	209 434 222,00	305 129 702,00	-95 695 480,00	-31%
<b>01.04</b>	Outras receitas	94 895 813,00	80 555 125,00	14 340 688,00	18%
<b>03.01</b>	Activos não Financeiros	22 100 000,00	30 000 000,00	-7 900 000,00	-26%

O Mapa I das Receitas do Orçamento Municipal para o ano económico de 2021, que integra os Impostos, as Transferências, Outras Receitas e os Ativos Não Financeiros, ascende ao valor global de 354.018.122 ECV ( trezentos e cinquenta e quatro milhões e dezoito mil, cento e vinte e dois escudos), excluindo o valor de empréstimo no montante de 65.000.000 ECV (sessenta e cinco milhões de escudos), representando em termos absolutos a uma redução de 83.651.369 ECV ( oitenta e três milhões, seiscentos e cinquenta e um mil, trezentos e sessenta e nove escudos), comparativamente ao orçamento apresentado em 2020.

A redução experimentada justifica-se pelo contexto global da redução das receitas públicas, impactando diretamente nos recursos financeiros transferidos em sede do Orçamento de Estado para os Municípios, verbas essas disponibilizadas na maior parte para os Projetos de Investimentos no âmbito de Contratos Programa.

Como se poderá verificar da análise à estrutura orçamental refletida no quadro seguinte, encontra-se assegurado “ex. ante”, o cumprimento do princípio do equilíbrio orçamental, estabelecido no art.º 24º, nºs 1 e 2 da Lei nº 79/VI/2005, de 5 de setembro, que aprova o Regime Financeiro das Autarquias Locais, segundo o qual o orçamento deverá prever os recursos necessários para cobrir todas as despesas nele inscritas, devendo as receitas correntes ser pelo menos igual às despesas correntes.

**Previsão Orçamental Ano económico de 2021**

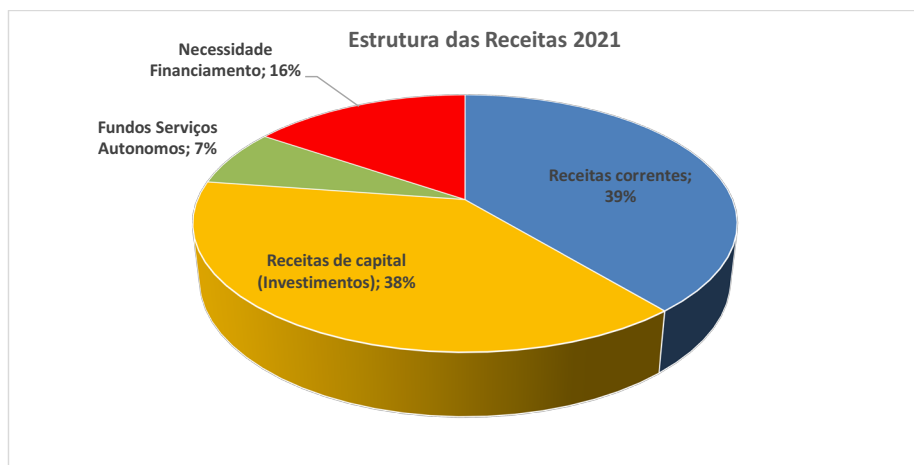
RECEITAS 2021 CVE		Peso
Receitas correntes	163 202 140,00	39%
Receitas de capital (Investimentos)	160 815 982,00	38%
Fundos Serviços Autonomos	30 000 000,00	7%
Necessidade Financiamento	65 000 000,00	16%
<b>TOTAL GERAL</b>	<b>419 018 122,00</b>	<b>100%</b>
DESPESAS 2021 CVE		Peso
Despesas correntes	104 112 997,00	25%
Despesas capital (Investimentos)	284 905 125,00	68%
Fundos Serviços Autonomos	30 000 000,00	7%
<b>TOTAL GERAL</b>	<b>419 018 122,00</b>	<b>100%</b>

O orçamento global (Receitas e Despesas) previsto para o ano económico de 2021, totaliza os 419.018.122.ECV (quatrocentos e dezanove milhões dezoito mil, cento e vinte e dois escudos).

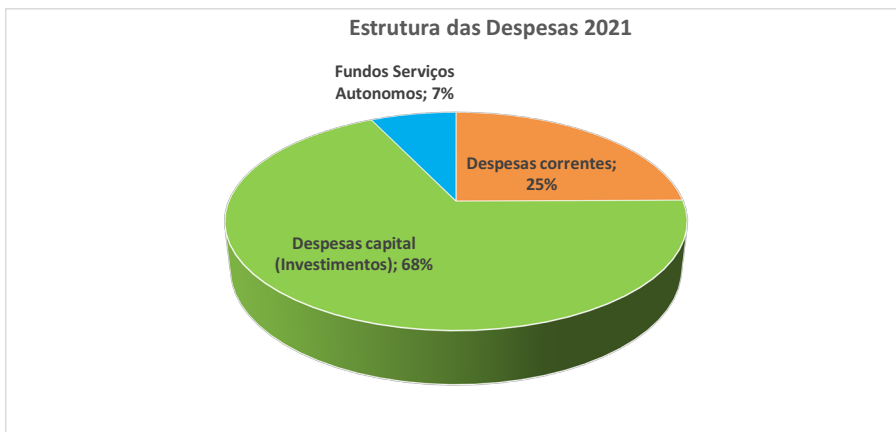
Da Receita global, as Correntes totalizam os 163.202.140 ECV, (cento e sessenta e três milhões, duzentos e dois mil, cento e quarenta escudos) representando um peso de 39%, Receitas de Capital 160.815.982 ECV, (cento e sessenta milhões, oitocentos e quinze mil, novecentos e oitenta e dois escudos) um peso de 38%, Fundos e Serviços Autónomos 30.000.000 ECV, (trinta milhões de escudos) 7% e Necessidades de Financiamento 65.000.000 ECV, (sessenta e cinco milhões de escudos) 16%, cujo empréstimo foi contratualizado e encontra-se em fase de desembolso, isto é, com o arranque das obras para a construção do Paços do Concelho, uma obra estruturante e necessária ao desenvolvimento do município.

Da Despesa Global, as Correntes totalizam os 104.112.997 ECV, Capital 284.905.125 ECV, Fundos Serviços Autónomos 30.000.000 ECV, representando um peso de 25%, 68% e 7% , respetivamente.

**ESTRUTURA DAS RECEITAS GLOBAIS PREVISTAS - 2021**



**ESTRUTURA DAS DESPESAS GLOBAIS PREVISTAS – 2021**



**Princípio do equilíbrio orçamental**

O valor previsto para despesas correntes para o ano de 2021 é de 134.112.997 ECV e para as Receitas Correntes um valor de 193.202.140 ECV. Considerando o mapa resumo abaixo, constata-se que o valor apurado para as despesas correntes é inferior às Receitas Correntes, o que permite, à partida, cumprir com o estipulado no art.º 24º, n.ºs 1 e 2 da Lei n.º 79/VI/2005, de 05 de setembro. Isto é, as receitas correntes previstas para o ano de 2021, no montante de 193.202.140 ECV, comparativamente às despesas correntes estimadas para o mesmo período, no montante de 134.112.997 ECV, gera um diferencial positivo no valor de 59.089.143 ECV, o qual irá contribuir para financiar as despesas capital, reforçando desta forma a capacidade de investimento municipal.

PREVISÃO TOTAL DAS RECEITAS E DESPESAS ANO 2021			
Descrição	Valor previsto	Peso	Saldo Corrente
Receitas correntes	193 202 140,00	59%	59 089 143,00
Despesas Correntes	134 112 997,00	41%	
<b>Total</b>	<b>327 315 137,00</b>	<b>100%</b>	

No que toca às receitas correntes, a Câmara Municipal optou por uma previsão baseada em prudência, sendo certo que será realizado esforço no sentido de aumentar as receitas de cobrança do IUP e Taxas Municipais, através de uma melhor fiscalização e eficiência dos serviços da administração fiscal municipal.

**RECEITA PREVISIONAL**

A previsão das receitas para o orçamento do ano de 2021 foi efetuada com base nos fundamentos que sustentaram a previsão da receita em anos anteriores, constante do anexo, por forma a garantir a uniformização dos critérios de previsão. O exercício efetuado à previsão da receita é cada vez mais prudente, com a apresentação de estimativas mais equilibradas e que asseguram o equilíbrio das contas do Município.

A proposta orçamental para o ano de 2021 demonstra uma total coerência e realismo nas projeções ao não contemplar a inscrição orçamental de projetos para os quais não estão garantidas, a priori, as fontes de financiamento.

**ESTRUTURA DAS RECEITAS CORRENTES**

Relativamente a receitas correntes, destaca-se o predomínio das rubricas das Transferências Correntes (56%), seguida das Outras Receitas (32%) e dos Impostos (12%) que perfazem 100% das receitas correntes municipais.

Receitas Correntes para o ano de 2021			
Código	Descrição	Valor previsto	Peso
01.01	Impostos	27 588 087,00	17%
01.03	Transferências (FFM)	70 718 240,00	43%
01.04	Outras receitas	64 895 813,00	40%
<b>Total</b>		<b>163 202 140,00</b>	<b>100%</b>

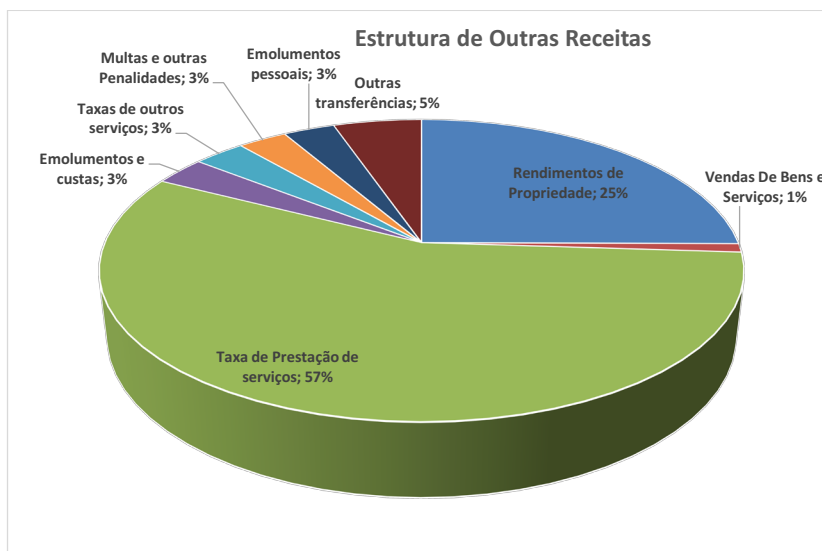
**Transferências Correntes**

As receitas provenientes das transferências correntes, constituem uma fonte privilegiada de financiamento. Nestas receitas enquadram o FFM (Fundo de Financiamento Municipal), a título de participação nos impostos do Estado, traduzindo recursos financeiros, auferidos sem qualquer contrapartida, destinados ao financiamento de despesas, continua a ser a maior componente da receita do Município.

**Outras Receitas**

Compreende as receitas provenientes basicamente das taxas, onde se destacam taxas de prestação de serviços, contribuindo por cerca de 57%, no valor de 36.674.999 ECV, Rendimentos de Propriedade 16.300.000 ECV com 25% e restantes com 18% conforme reportado quadro em baixo .

Código	Descrição	Valor	Peso
01.04.01	Rendimentos de Propriedade	16 300 000,00	25%
01.04.02	Vendas De Bens e Servicos	590 000,00	1%
01.04.02.02	Taxa de Prestação de servicos	36 674 999,00	57%
01.04.02.02.02	Emolumentos e custas	2 000 000,00	3%
01.04.02.03	Taxas de outros servicos	2 000 000,00	3%
01.04.03	Multas e outras Penalidades	1 900 000,00	3%
01.04.02.04	Emolumentos pessoais	2 000 000,00	3%
01.04.04	Outras transferências	3 430 814,00	5%
<b>Total</b>		<b>64 895 813,00</b>	<b>100%</b>





Impostos

Ao nível dos impostos, continua a destacar-se as receitas fiscais orçadas em sede do IUP (Imposto Único sobre o Património) que, neste orçamento, ascendem a 20.000.000\$00 (vinte milhões de escudos), correspondente a 72,50% das receitas de impostos e Impostos sobre Bens e Serviços 27,5%. A sua previsão foi estabelecida tendo em conta os princípios da ponderação e da contenção e com base nos dados da cobrança dos últimos anos.

A criação de um gabinete “Gabinete de Negociação e Cobrança” específico para a negociação das dívidas acumuladas, poderá permitir a Câmara Municipal a atingir a meta fixada.

Código	Impostos	Valor	Peso
01.01.03.01	Imposto Único sobre Património	20 000 000,00	72,50%
01.01.04	Impostos Sobre Bens e Serviços	7 588 087,00	27,50%
<b>Total</b>		<b>27 588 087,00</b>	<b>100,00%</b>

RECEITAS DE CAPITAL

As receitas de capital correspondem a 45,4% do total das receitas previstas para o ano de 2021.

Estas receitas provêm essencialmente das transferências do governo central, onde se destacam as transferências e discriminação positiva, como peso de 86,3% do total das receitas de capital, no valor de 138.715.982 ECV, seguida das receitas provenientes dos ativos não financeiros, com o peso de 13,7% das receitas de capital e, no valor de 22 00 000 ECV (vinte e dois milhões de escudos).

Código	Impostos	Valor	Peso
01 04 05 02	Reposicoes nao abatida no pagamento	2 100 000,00	1,3%
03.01.01.02.04.02	Vendas de outras maquinarias e equipamentos	5 000 000,00	3,1%
03.01.04.01.02.02	Vendas de terrenos do domínio público	15 000 000,00	9,3%
01.03.03	Das Administrações Públicas	138 715 982,00	86,3%
<b>Total</b>		<b>160 815 982,00</b>	<b>100,0%</b>

Na previsão do montante das receitas provenientes das transferências, foram consideradas os montantes constantes no Mapa da proposta de Lei de Orçamento de Estado para 2021, à data de elaboração do presente documento no montante.

Quanto às restantes rubricas, adotou-se genericamente a aplicação da média aritmética simples das cobranças efetuadas nos últimos 36 meses, que antecedem a elaboração do orçamento.

O Mapa XI, em anexo, ilustra a origem e a aplicação dos fundos previstos para o ano de 2021.

Orçamento 2021								
Município de Tarrafal de S. Nicolau								
MAPA XI- Resumo das operações fiscais do Município, especificando os saldos e a natureza do seu financiamento								
Económica	Descrição	Administração directa	Serviços Autónomos	Sub-total	Investimento	Total	Parcial %	Global %
<b>TOTAL RECEITAS</b>		163 202 140	30 000 000	193 202 140	160 815 982	354 018 122	100%	100%
<b>O1</b>	<b>RECEITAS</b>			-		-	0%	0%
01.01	Impostos	27 588 087	-	27 588 087	-	27 588 087	14%	8%
01.02	Segurança Social	-	-	-		-	0%	0%
01.03	Transferências	70 718 240	-	70 718 240	138 715 982	209 434 222	37%	59%
01.04	Outras receitas	64 895 813	30 000 000	94 895 813	-	94 895 813	49%	27%
03.01	Activos não Financeiros	-	-	-	22 100 000	22 100 000	0%	6%
<b>TOTAL DESPESAS</b>		104 112 997	30 000 000	134 112 997	284 905 125	419 018 122	100%	100%
<b>O2</b>	<b>DESPESAS</b>							
02.01	Despesas com pessoal	70 171 801	8 673 814	78 845 615	1 550 000	80 395 615	59%	19%
02.02	Aquisição de bens e serviços	19 700 512	13 119 798	32 820 310	5 000 000	37 820 310	24%	9%
...	...			-	-	-	0%	0%
02.04	Juros e outros encargos	4 570 648	626 388	5 197 036	-	5 197 036	4%	1%
02.06	Transferências	4 512 000	1 560 000	6 072 000		6 072 000	5%	1%
02.07	Benefícios Sociais	2 588 036		2 588 036	-	2 588 036	2%	1%
02.08	Outras despesas	2 570 000	570 000	3 140 000	73 198 055	76 338 055	2%	18%
03.01	Activos não financeiros	-	5 450 000	5 450 000	205 157 070	210 607 070	4%	50%

DESPESA PREVISIONAL

Critérios adotados na fixação das despesas

Em sede de orçamentação da despesa, e prosseguindo a linha de orientação que tem sido adotada nos últimos anos, permanece como objetivo, uma gestão rigorosa e prudente, procurando-se em simultâneo, assegurar aos municípios melhores serviços e melhor qualidade de vida, sem nunca descuidar a sustentabilidade das finanças locais.

A realização das Despesas tem como princípio fundamental, e no âmbito das competências conferidas ao Município, a afetação de recursos ao desenvolvimento de atividades para satisfazer as necessidades da população local.

As despesas são classificadas, orçamentalmente, segundo o trinómio: funcional, orgânica e económica. De acordo com a classificação económica das despesas, estas podem ser correntes ou de capital.

As despesas correntes influenciam o património não duradouro daí resultando uma diminuição do ativo líquido. Tomam-se como exemplos as despesas de funcionamento que se evidenciam através da aquisição de bens e serviços correntes.

As despesas de capital são todas aquelas que incrementam o património duradouro da autarquia, tais como edifícios, viaturas, equipamentos, entre outros.

No que concerne à previsão da despesa diz respeito, foram tidas em conta todas as normas e especificidades técnicas e legais.

O processo de orçamentação previsional, iniciou-se com a aferição e inscrição das despesas obrigatórias derivadas da satisfação de compromissos assumidos contratualmente pelo Município, designadamente, os encargos fixos e permanentes com o pessoal, com o funcionamento (comunicações, energia, água, combustíveis, etc.) e com a satisfação do serviço da dívida (amortizações de empréstimos e juros).

No que diz respeito à previsão da despesa, os montantes orçamentados, refletem as medidas de ponderação e de contenção na sua previsão, determinadas pelos efeitos da conjuntura económica difícil sobre as finanças municipais que aconselham que a gestão orçamental seja condicionada, em termos de princípio, às despesas prioritárias, necessárias e indispensáveis, sob pena de poder influenciar o défice orçamental máximo esperado para este ano.

#### Estrutura das Despesas

Cumprindo o princípio do equilíbrio orçamental previsto na Lei das Finanças Locais, o orçamento prevê os recursos necessários para cobrir todas as despesas, e as receitas correntes devem ser pelo menos iguais às despesas correntes. A despesa total estimada, para 2021, situa-se nos 419.018.122 ECV (quatrocentos e dezanove milhões e dezoito mil cento e vinte dois escudos).

O orçamento de despesas para o ano de 2021 foram previstas baseando-se nas necessidades de cada unidade orgânica, conforme espelhado no quadro seguinte:

N.º	Despesas	Ano 2021	Peso
1	Assembleia Municipal	2 410 253	0,6%
2	Gabinete Presidente	9 937 403	2,4%
3	Gabinete Apoio a Vereadores	7 861 872	1,9%
4	Gabinete Saneamento e Ambiente	11 696 340	2,8%
5	Gabinete Técnico e Fiscalização	21 873 685	5,2%
6	Secretaria geral	332 115 181	79,3%
7	Delegação Municipal	2 056 372	0,5%
8	Gabinete Estudo e Planeamento	1 067 016	0,3%
9	Fundo de Serviços Autonomo	30 000 000	7,2%
<b>Despesas Totais</b>		<b>419 018 122</b>	<b>100%</b>

A proposta de orçamento para o ano de 2021, fixa em 104.112.997 ECV (cento e quatro milhões, cento e doze mil, novecentos e noventa e sete escudos), as despesas de funcionamento da Câmara Municipal de Tarrafal de São Nicolau, o que corresponde a 24,8 % das despesas previstas no corrente ano.

Da análise detalhada, a Secretaria Geral é de custo com maior destaque, representando um peso na estrutura global de 79,3%, Fundos de Serviços Autónomos 7,2% e restantes estruturas 13,5%

A Assembleia Municipal, não obstante, ser órgão fiscalizadora da atividade municipal, canaliza cerca de 0,6% 2.410.253 ECV (dois milhões, quatrocentos e dez mil, duzentos cinquenta e três escudos).

Como já atrás se referiu, encontra-se igualmente assegurado o disposto nos n.ºs 1 e 2 do artigo 24.º do Regime Financeiro das Autarquias Locais (Lei n.º 79/VI/2005, de 05 de setembro), o qual define expressamente que o orçamento deverá prever os recursos necessários para cobrir todas as despesas, devendo as receitas correntes ser pelo menos igual às despesas correntes.

A despesa total é repartida em despesa corrente, ou seja, 32%, e despesa de capital, 68 %, de acordo com o quadro a seguir indicado.

Descrição	Orç Previsto	Peso
Despesas Correntes	134 112 997	32,0%
Despesas de Capital	284 905 125	68,0%
<b>Total</b>	<b>419 018 122</b>	<b>100%</b>

Descrição	Aquisição de bens	Aquisição de Serviços	Total	Peso
Fundo de Serviços Autonomo	1 600 000	11 519 798	13 119 798	38%
Secretaria geral	4 460 000	17 055 952	21 515 952	62%
<b>Total</b>	<b>6 060 000</b>	<b>28 575 750</b>	<b>34 635 750</b>	<b>100%</b>

Da análise detalhada, rúbrica com maior relevância é a de Ativos não Financeiros, que representa 50,3% do total, que ascende o valor de 210.607.070 ECV, seguindo-se as Despesas com pessoal, no valor de 80.395.615 ECV (oitenta milhões, trezentos e noventa e cinco mil, seiscentos e quinze escudos), incluindo as dos Fundos e Serviços Autónomos, correspondente a 19,2% do total das despesas previstas, seguida de Outras despesas com o valor de 76.338.055 ECV, com um peso de 18,2% e Aquisição de bens e Serviços no valor de 37.820.310 ECV com peso de 9,0%, conforme discriminado no quadro seguinte:

Despesas por grandes agrupamentos económicos			
Código	Designação	Valor	Peso
02.01	Despesas com Pessoal	80 395 615	19,2%
02.02	Aquisição de bens e serviços	37 820 310	9,0%
02.04	Juros e outros encargos	5 197 036	1,2%
02.06	Transferências	6 072 000	1,4%
02.07	Benefícios Sociais	2 588 036	0,6%
02.08	Outras despesas	76 338 055	18,2%
03.01	Activos não Financeiros	210 607 070	50,3%
<b>Total</b>		<b>419 018 122</b>	<b>100,0%</b>

#### Despesas com pessoal

Nesta rúbrica engloba todas as espécies de remunerações principais, de abonos acessórios e de compensações que sejam satisfeitos pela autarquia local. Integram ainda nesta rúbrica os encargos da autarquia para com a segurança social dos seus funcionários.

As verbas orçamentadas para esta rubrica, destinam-se a suportar os encargos com as remunerações dos colaboradores que devem manter em exercício de funções, com o recrutamento de colaboradores necessários à ocupação de postos de trabalho previstos, e não ocupados.

#### CUMPRIMENTO DOS LIMITES LEGAIS COM O PESSOAL

O montante das despesas com o pessoal projetado para 2021, incluindo as dos Fundos de Serviços Autónomos totaliza 78.845.615 ECV (setenta e oito milhões, oitocentos e quarenta e cinco mil, seiscentos e quinze escudos), correspondente a 40,8% da receita ordinária prevista no orçamento, isto é, 193.202.140 ECV, (cento e noventa e três milhões, duzentos e dois mil, cento e quarenta escudos), demonstrando a preocupação da Câmara Municipal em cumprir os limites estipulados por lei, designadamente, no artigo 32º, n.º 3 da Lei das Finanças Públicas. Nos termos da referida lei, as despesas com o pessoal, incluindo os Encargos Provisionais com o pessoal, não podem exceder 50% das receitas correntes previstas no orçamento.

#### Aquisição de Bens e Serviços

São previstas nesta rubrica as despesas com bens de consumo, e que não são qualificáveis como despesas de investimento, designadamente matérias-primas e subsidiárias, combustíveis e lubrificantes, material de escritório e outras eventuais despesas. Engloba também as despesas efetuadas com aquisição de serviços a terceiros, nomeadamente a entidades empresariais ou profissionais autónomos, tais como, encargos das instalações, conservação de bens, comunicações, transportes, representação dos serviços, seguros, estudos, encargos de cobrança de receitas e outras eventuais despesas.

Para o ano de 2021, foram fixadas as seguintes despesas com aquisição de bens e serviços:

Ao nível dos bens: a aquisição de matérias primas e subsidiárias (materiais para realização de obras por administração direta), combustíveis e lubrificantes (gasóleo), materiais de escritório, peças para reparação de viaturas, equipamentos de proteção individual e materiais de limpeza, etc.;

Ao nível dos serviços: os consumos de energia e água, comunicações, serviços de limpeza e segurança dos edifícios municipais, formação, seguros, comunicações móveis e fixas, publicidade, estudos e pareceres, assessorias técnicas, assistências técnicas.

O valor fixado para esta rubrica é de 34.635.750 ECV (trinta e quatro milhões, seiscentos e trinta e cinco mil e setecentos e cinquenta escudos), discriminado conforme quadro seguinte:

**Juros e Outros Encargos**

Incluem-se nesta rubrica as despesas referentes a juros e outros encargos financeiros, designadamente, juros de empréstimos, juros de locação financeira, serviços bancários e outras eventuais despesas financeiras.

Para o ano de 2021 a previsão de pagamento dos juros ascende o valor de 5.197.036 ECV (cinco milhões, cento e noventa e sete mil e setecentos e trinta e seis escudos), referente ao empréstimo bancário contraído nos anos anteriores e o relativo ao ano de 2021.

**Transferência Correntes**

São previstas nesta rubrica as importâncias concedidas sem qualquer contrapartida, retiradas do rendimento corrente da autarquia para financiar despesas correntes do destinatário, designadamente despesas com serviços e Fundos Autónomos, Administração local, Instituições sem fins lucrativos e Famílias.

As transferências para o ano de 2021 ascendem o valor de 6.072.000 ECV (seis milhões e setenta e dois mil escudos).

**Benefícios sociais**

Incluem-se nesta rubrica as importâncias referentes a pensão de aposentação da responsabilidade da Câmara Municipal, a pensão de sobrevivência e os valores destinados ao benefício de assistência social.

O valor estimado para esta rubrica é de 2.588.036 ECV (seis milhões, quinhentos e oitenta e oito mil e trinta e seis escudos).

**Outras Despesas Corrente**

Trata-se de uma rubrica residual, no qual se registam despesas tais como reembolsos e restituições. Incluem-se nesta rubrica as despesas correntes que não são enquadráveis nas outras rubricas.

O valor fixado para esta rubrica ascende o valor de 3.140.000 ECV (três milhões, cento e quarenta mil escudos).

**Despesas de Capital**

**Aquisição de Bens de Capital**

Incluem-se as despesas com aquisição e das grandes reparações de bens que contribuam para a formação de capital fixo, originando por regra aumento do ativo, designadamente, terrenos, instalações de serviços, instalações desportivas e recreativas, escolas, equipamento básico, equipamento administrativo, equipamento de transporte e outros.

O valor previsto para esta rubrica é de 284.905.125 ECV (duzentos e oitenta e quatro milhões, novecentos e cinco mil, cento e vinte cinco escudos), discriminado conforme o quadro seguinte e ilustrado no gráfico seguinte:

Codigo	Descrição	Valor	Peso
03.01.01.02.01.01	Aquisição de viatura	4 282 000	1,50%
02.02.02.00.02	Conservação de bens	5 000 000	1,75%
03.01.02.02.02	Aquisição de Ferramentas e Utensílios	1 000 000	0,35%
03.01.04.04.02.01	Aquisição de software	1 000 000	0,35%
03.01.01.01.04.01	Reabilitação da Rede de Infraestruturas Escolar	5 000 000	1,75%
02.08.02	Outras Despesas	73 198 055	25,69%
03.01.01.02.03.01	Aquisição de Equipamentos Administrativos	3 200 000	1,12%
03.01.01.02.04.01	Outras Maquinarias e Equipamentos - Aquisições	3 500 000	1,23%
02.01.01.02.07	Formação	1 550 000	0,54%
03.01.01.01.06.01	Outras Construções Aquisições	187 175 070	65,70%
<b>Total</b>		<b>284 905 125</b>	<b>100,00%</b>

**Passivos Financeiros**

Esta rubrica incluem as operações financeiras, englobando as de tesouraria e as do medio e longo prazo, que envolvem pagamentos decorrentes das amortizações de empréstimo.

O valor de amortização de dividas fixado para o ano de 2021 totaliza os 6.194.947 ECV (seis milhões, cento e noventa e quatro mil, novecentos e quarenta e sete escudos).

**POUPANÇA CORRENTE**

O orçamento para 2021 reportado no quadro abaixo, tem subjacente um nível de poupança corrente (saldo corrente liquido) de 59.089.143 ECV (cinquenta e nove milhões e oitenta e nove mil, cento e quarenta e três escudos), facto que, à luz do Princípio do Equilíbrio Orçamental, permite que se assista a uma canalização de receitas correntes para financiamento de despesas de capital e que se cumpra a regra de equilíbrio orçamental, expressa no artigo 24º, nº 2 do preceito legal que define o Regime Financeiro dos Municípios, que determina que as Receitas Correntes serão pelo menos, iguais às Despesas Correntes.

Descrição	Valor previsto	Saldo Corrente
Receitas correntes	193 202 140,00	59 089 143,00
Despesas Correntes	134 112 997,00	

**INVESTIMENTOS**

O Município de Tarrafal de São Nicolau tem de modo sustentado, ao longo dos anos, dado continuidade às políticas de desenvolvimento municipal nos termos do cumprimento da sua missão sustentada na construção de um concelho coeso, solidário, centrado nas pessoas, promovendo a inclusão social e territorial.

O reforço da coesão social e territorial do Município, assim como a promoção da sustentabilidade ambiental constituem o referencial estratégico do Programa de Investimento Municipal, que se encontra estruturado em Programas e Subprogramas, devidamente discriminados em projetos, no montante de 284.905.125 ECV (duzentos oitenta e quatro milhões, novecentos e cinco mil, cento e vinte e cinco escudos), o que corresponde a 68 % do total global do orçamento, permitindo ao Município realizar um programa diversificado de atividades nos mais diversos sectores, através da construção, reabilitação e requalificação de uma rede de infraestruturas sócio comunitárias, refletidos no quadro que se segue:

Nº	Eixo Investimento	Orçamento Prev	Peso
1	TRANSVERSAL	43 980 240	15%
2	BOA GOVERNAÇÃO	17 850 000	6%
3	CAPITAL HUMANO	31 530 000	11%
4	COMPETITIVIDADE	52 961 686	19%
5	INFRA-ESTRUTURAÇÃO	121 983 199	43%
6	COESÃO SOCIAL	16 600 000	6%
<b>Total Geral</b>		<b>284 905 125</b>	<b>100%</b>

**ANÁLISE DE DESPESAS POR EIXOS, PROGRAMAS E SUBPROGRAMAS (MAPA X).**

**TRANSVERSAL**

Este eixo enquadra os programas Género, Juventude e Ambiente, com os subprogramas e “Gestão Equilibrada dos Recursos Naturais” num total de 43.980.240 ECV (quarenta e três milhões, novecentos e oitenta mil, duzentos e quarenta escudos), correspondendo a 15% do montante eixo investimento em referência.

**BOA GOVERNAÇÃO**

Com um orçamento a rondar os 17.850.000 ECV (dezassete milhões oitocentos e cinquenta mil escudos), o eixo integra o programa “Reforçar a estrutura organizacional e a capacidade técnica da instituição, assim como o seu protagonismo a nível local e regional”, com o subprograma “Modernização da Administração Pública”, que tem como objetivo a inovação e a qualificação da prestação do serviço público, num quadro de rigor e transparência na gestão da coisa pública, assente na implementação do conceito de “balcão único” municipal, que aproxima a administração dos munícipes.

**CAPITAL HUMANO**

A materialização de políticas de gestão de recursos humanos que reforcem o espirito de equipa e a coesão (team building), bem como a identidade e cultura organizacional, o investimento na educação, desporto, cultura saúde são objetivos deste eixo programático, orçado em 31.530.000\$00 (trinta e um milhões, quinhentos e trinta mil escudos), este eixo abarca os programas da Educação, Desporto, cultura e saúde com os subprogramas “Melhoria da qualidade do ensino Pré-escolar”, “Melhoria da Qualidade do Ensino Primário”, “

**EIXO COMPETITIVIDADE**

O eixo da competitividade perspetiva a implementação de atividades económicas locais ligados ao sector agrícola, com o relançamento da agricultura de sequeiro e de regadio, bem como a promoção de atividades geradoras de rendimento para as famílias mais afetadas com o mau ano agrícola.

O eixo de competitividade num total de 52.961.686 ECV (cinquenta e dois milhões, novecentos e sessenta e um mil, seiscentos e oitenta e seis mil escudos), contempla o subprograma “Valorização dos Recursos Naturais e Desenvolvimento Agro-Silvo-Pastoril”, “Desenvolvimento Economico local do sector das pescas” e “Melhoria da qualidade dos produtos e serviços turísticos”.

**INFRAESTRUTURAÇÃO**

O eixo propõe o desenvolvimento sustentado e equilibrado do Município e a promoção de intervenções de qualificação e de requalificação urbana em termos da valorização de espaços públicos.

A Camara Municipal apresenta um orçamento total de 121.983.199 ECV (cento e vinte e um milhões, novecentos e oitenta e três mil, cento e noventa e nove escudos), com destaque para os programas “Ordenamento do Território”, “Saneamento Básico”, “Infraestruturas e Transportes” e “Requalificação Urbana e Habitação”.

**COESÃO SOCIAL**

Estimado em 16.600.000\$00 (dezasseis milhões e seiscentos mil escudos), este eixo integra os programas “Promover a melhoria das condições habitacionais das famílias em situação de exclusão e vulnerabilidade” e “Proteção Social”.

Cidade de Tarrafal de São aos 15 de janeiro de 2021. — O Presidente da Câmara Municipal, José Freitas de Brito.

Orçamento 2021  
MAPA I – Recetas e Ativos não financeiros do Município, especificado segundo uma classificação económica e orgânica

Código	Designação	Administração Directa	Fundo serviço Autonomo	Sub total	Investimentos	Total Geral
<b>m</b>	<b>Recetas</b>	<b>163 202 140,00</b>	<b>30 000 000,00</b>	<b>193 202 140,00</b>	<b>160 815 982,00</b>	<b>354 018 122,00</b>
01.01	<b>IMPOSTOS</b>	27 588 087,00		27 588 087,00	-	29 289 835,00
01.01.03		20 000 000,00		20 000 000,00	-	20 000 000,00
01.01.03.01	<b>Imposto Único sobre Património</b>	20 000 000,00		20 000 000,00	-	20 000 000,00
01.01.03.01.01	Pessoas Singulares	20 000 000,00		20 000 000,00	-	20 000 000,00
01.01.03.01.02	Pessoas colectivas	-		-	-	-
01.01.04	<b>Impostos Sobre Bens e Servicos</b>	7 588 087,00		7 588 087,00	-	7 588 087,00
01.01.04.01	<b>Sobre Bens e Servicos</b>	20 000,00		20 000,00	-	20 000,00
01.01.04.01.02	<b>Sobre Vendas</b>	20 000,00		20 000,00	-	20 000,00
01.01.04.01.02.01	Imposto Sobre os servicos de incendio	20 000,00		20 000,00	-	20 000,00
01.01.04.04	<b>Impostos Diversos Sobre servicos</b>	3 816 339,00		3 816 339,00	-	3 816 339,00
01.01.04.04.01	Imposto de Turismo	-		-	-	-
01.01.04.04.09	Outros Diversos	3 816 339,00		3 816 339,00	-	3 816 339,00
01.01.04.05	<b>Outros Impostos</b>	2 050 000,00		2 050 000,00	-	2 050 000,00
01.01.04.05.01	Impostos de Circulação de Veículos Automóveis	2 050 000,00		2 050 000,00	-	2 050 000,00
01.01.04.06	Outros Impostos Diversos Sobre Bens e Servicos	1 701 748,00		1 701 748,00	-	1 701 748,00
01.01.06.01.01	Imposto Selo	1 701 748,00		1 701 748,00	-	1 701 748,00
01.03	<b>Transferencias</b>	70 718 240,00		70 718 240,00	138 715 982,00	209 434 222,00
01.03.01	<b>Do Governos Estrangeiros</b>	-		-	-	-
01.03.01.01	<b>Correntes</b>	-		-	-	-
01.03.03	<b>Das Administrações Públicas</b>	70 718 240,00		70 718 240,00	138 715 982,00	209 434 222,00
01.03.03.01	<b>Correntes</b>	70 718 240,00		70 718 240,00	-	70 718 240,00
01.03.03.01.01	Administração Central	70 718 240,00		70 718 240,00	-	70 718 240,00
01.03.03.01.02	Administração Local	-		-	-	-
01.03.03.02	<b>Capital</b>	-		-	138 715 982,00	138 715 982,00
01.03.03.02.01	Administração Central	-		-	138 715 982,00	138 715 982,00
01.03.03.02.02	Administração Local	-		-	-	-
01.04	<b>Outras Recetas</b>	64 895 813,00	30 000 000,00	94 895 813,00	-	94 895 813,00
01.04.01	<b>Rendimentos de Propriedade</b>	16 300 000,00		16 300 000,00	-	16 300 000,00
01.04.01.05	<b>Rendas</b>	16 300 000,00		16 300 000,00	-	16 300 000,00
01.04.01.05.04	De Terrenos	5 000 000,00		5 000 000,00	-	5 000 000,00
01.04.01.05.05	De Habitações	-		-	-	-
01.04.01.05.06	De Edifícios	10 000 000,00		10 000 000,00	-	10 000 000,00
01.04.01.05.07	Outras Rendas	500 000,00		500 000,00	-	500 000,00

Código	Designação	Administração Directa	Fundo serviço Autonomo	Sub total	Investimentos	Total Geral
01.04.01.05.09	Outros Rendimentos de Propriedades	800 000,00		800 000,00		800 000,00
<b>01.04.02</b>	<b>Vendas De Bens e Serviços</b>	<b>590 000,00</b>	<b>24 615 500,00</b>	<b>25 205 500,00</b>	-	<b>25 205 500,00</b>
<b>01.04.02.01</b>	<b>Vendas de Bens Correntes</b>	<b>590 000,00</b>	<b>24 615 500,00</b>	<b>25 205 500,00</b>	-	<b>25 205 500,00</b>
01.04.02.01.03	Publicações e impressos	590 000,00		590 000,00		590 000,00
01.04.02.01.07	Vendas de água		24 015 500,00	24 015 500,00		24 015 500,00
01.04.02.01.09	Outras		600 000,00	600 000,00		600 000,00
<b>01.04.02.02</b>	<b>Taxa de Prestação de serviços</b>	<b>36 674 999,00</b>	<b>1 000 000,00</b>	<b>37 674 999,00</b>	-	<b>37 674 999,00</b>
<b>01.04.02.02.01</b>	<b>Prestação de Serviços</b>	<b>36 674 999,00</b>	<b>1 000 000,00</b>	<b>37 674 999,00</b>		<b>37 674 999,00</b>
01.04.02.02.01.00.02	Taxa de Serviços Agrícolas e Pecuários	-		-		-
01.04.02.02.01.00.07	Taxa de Serviços de Comércio	4 200 000,00		4 200 000,00		4 200 000,00
01.04.02.02.01.00.08	Taxa de Exploração de Água	-		-		-
01.04.02.02.01.00.09	Taxa de Serviços de Secretaria	5 500 000,00	1 000 000,00	6 500 000,00		6 500 000,00
01.04.02.02.01.01.00	Taxa de Licenças de Loteamento, De Execução de obras de Particulares, da Utilização da via Pública por motivos de obras e de utilização de edifícios	3 300 000,00		3 300 000,00		3 300 000,00
01.04.02.02.01.01.01	Taxa de construção, manutenção ou reforço de infraestruturas urbanísticas e de saneamento	1 000 000,00		1 000 000,00		1 000 000,00
01.04.02.02.01.01.02	Taxa de ocupação do domínio público e aproveitamento dos bens de utilização	1 300 000,00		1 300 000,00		1 300 000,00
01.04.02.02.01.01.03	feiras	1 249 999,00		1 249 999,00		1 249 999,00
01.04.02.02.01.01.04	Taxa de aferição de pesos, medidas e aparelhos de medição	100 000,00		100 000,00		100 000,00
01.04.02.02.01.01.05	Taxa de estacionamento de veículos em parques ou outros locais a esse fim destinado			-		-
01.04.02.02.01.01.07	Taxa de serviços de publicidade com fins comerciais	250 000,00		250 000,00		250 000,00
01.04.02.02.01.01.08	Taxa de autorização de vendas ambulante nas vias e recintos públicos	900 000,00		900 000,00		900 000,00
01.04.02.02.01.01.09	Taxa de Serviço de enterramento, concessão de terrenos e uso de jazigos, de ossários e de outras instalações em cemitérios Municipais	2 500 000,00		2 500 000,00		2 500 000,00
01.04.02.02.01.02.00	REGISTO DE CAES	5 000,00		5 000,00		5 000,00
01.04.02.02.01.02.01	Taxa pela Utilização de Matadouros e talhos municipais	120 000,00		120 000,00		120 000,00
01.04.02.02.01.02.02	Taxa pela Utilização de quaisquer instalação destinadas ao conforto,com	500 000,00		500 000,00		500 000,00
01.04.02.02.01.02.03	Taxa de participação dos proprietários de solos urbanos nos custos d	2 000 000,00		2 000 000,00		2 000 000,00
01.04.02.02.01.02.04	Taxa pela participação dos proprietários de imóveis em áreas urban	2 000 000,00		2 000 000,00		2 000 000,00
01.04.02.02.01.02.05	Taxa pela extração de materiais inertes em explorações particulares a ceu aberto	2 000 000,00		2 000 000,00		2 000 000,00
01.04.02.02.01.02.06	Taxa pela utilização de espaços públicos municipais	3 800 000,00		3 800 000,00		3 800 000,00
01.04.02.02.01.02.07	Taxa pela ocupação ou utilização do solo,subsolo e espaço aereo de doir	3 500 000,00		3 500 000,00		3 500 000,00
01.04.02.02.01.02.08	Taxa pelo aproveitamento dos bens de utilidade publica situados no solo	-		-		-
01.04.02.02.01.02.09	Taxa pela instalação de antenas parabólicas	200 000,00		200 000,00		200 000,00

Código	Designação	Administração Directa	Fundo serviço Autonomo	Sub total	Investimentos	Total Geral
01.04.02.02.01.03.00	Taxa pela instalação de antenas de operadores de telecomunicações móveis	1 000 000,00		1 000 000,00		1 000 000,00
01.04.02.02.01.03.01	Taxa pela prestação de serviços ao público por unidade orgânica, função	-		-		-
01.04.02.02.01.03.02	Taxa pela conservação e tratamento de esgotos	-		-		-
01.04.02.02.01.03.03	Taxa de serviço de licenciamento de alambiques	150 000,00		150 000,00		150 000,00
01.04.02.02.01.03.04	Taxa pela emissão de outras licenças não previstas nas rubricas anteriores	600 000,00		600 000,00		600 000,00
01.04.02.02.01.09.09	Outras Taxas	500 000,00		500 000,00		500 000,00
<b>01.04.02.02.02</b>	<b>Emolumentos e custas</b>	<b>2 000 000,00</b>		<b>2 000 000,00</b>	-	<b>2 000 000,00</b>
01.04.02.02.02.02	Emolumentos judiciais	2 000 000,00		2 000 000,00		2 000 000,00
<b>01.04.02.03</b>	<b>Taxas de outros serviços</b>	<b>2 000 000,00</b>	<b>4 000 000,00</b>	<b>6 000 000,00</b>		<b>6 000 000,00</b>
01.04.02.03.09	Outros	2 000 000,00	4 000 000,00	6 000 000,00		6 000 000,00
<b>01.04.02.04</b>	<b>Emolumentos pessoais</b>	<b>2 000 000,00</b>		<b>2 000 000,00</b>	-	<b>2 000 000,00</b>
01.04.02.04.09	Serviços Diversos	<b>2 000 000,00</b>		<b>2 000 000,00</b>		<b>2 000 000,00</b>
<b>01.04.03</b>	<b>Multas e outras Penalidades</b>	<b>1 900 000,00</b>	<b>384 500,00</b>	<b>2 284 500,00</b>	-	<b>2 284 500,00</b>
<b>01.04.03.09</b>	<b>Outras</b>	<b>500 000,00</b>		<b>500 000,00</b>		<b>500 000,00</b>
01.04.03.04	Taxa de Relaxe	200 000,00		200 000,00		200 000,00
01.04.03.05	Multa por infrações ao código de Posturas Municipais	500 000,00		500 000,00		500 000,00
01.04.03.06	Juros de Mora	200 000,00	334 500,00	534 500,00		534 500,00
01.04.03.07	Multas e outras Penalidades	500 000,00	50 000,00	550 000,00		550 000,00
<b>01.04.04</b>	<b>Outras transferências</b>	<b>3 430 814,00</b>		<b>3 430 814,00</b>	-	<b>3 430 814,00</b>
01.04.04.01	Correntes	3 430 814,00		3 430 814,00		3 430 814,00
01.04.04.02	Capital	-		-		-
<b>01.04.05</b>	<b>Outras Receitas Diversas e não especificadas</b>	-		-		-
01.04.05.02						
<b>03.01</b>	<b>ACTIVOS NÃO FINANCEIROS</b>	-		-	<b>22 100 000,00</b>	<b>22 100 000,00</b>
01.04.05.02	Reposições não abatida no pagamento	-		-	2 100 000,00	2 100 000,00
03.01.01.02.04.02	Vendas de Outras Maquinarias e equipamentos	-		-	5 000 000,00	5 000 000,00
03.01.04.01.02.02	Vendas de terrenos do domínio público	-		-	15 000 000,00	15 000 000,00
03.01.01.06.02	Outras Construções - Vendas	-		-	-	-

**Câmara Municipal de Tarrafal de São Nicolau**  
Orçamento de 2021

**MAPA II - DESPESA DE FUNCIONAMENTO E DE INVESTIMENTO DO MUNICÍPIO SEGUNDO AS CLASSIFICAÇÕES ECONÓMICA E ORGÂNICA**

**Despesas de Funcionamento e de Investimento do município segundo classificação Económica e Orgânica**

Código	Descrição	Unidade Orgânica										Total geral	Peso no ORC
		Assembleia Municipal	Gabinete Presidente	Gabinete Apoio a Vereadores	Gabinete Saneamento e Ambiente	Gabinete Técnico e Fiscalização	Secretaria geral	Delegação Municipal	Gabinete Estudo e Planeamento	Fundo de Serviços Autonomo			
<b>D E S P E S A S</b>		<b>2 410 253,00</b>	<b>9 937 403,00</b>	<b>7 861 872,00</b>	<b>11 696 340,00</b>	<b>21 873 685,00</b>	<b>332 115 181,00</b>	<b>2 056 372,00</b>	<b>1 067 016,00</b>	<b>30 000 000,00</b>	<b>419 018 122,00</b>	<b>100%</b>	
02.01	Despesas com o pessoal	1 745 453,00	8 424 203,00	6 855 312,00	11 696 340,00	21 873 685,00	18 003 420,00	2 056 372,00	1 067 016,00	8 673 814,00	80 395 615,00	19,19%	
02.01.01	Remunerações certas e Permanentes	1 602 296,00	7 361 400,00	6 194 352,00	10 712 550,00	20 229 960,00	16 956 944,00	1 966 548,00	1 062 216,00	7 507 664,00	73 593 930,00	17,56%	
02.01.01.01	Remunerações e abonos	934 296,00	6 276 600,00	6 194 352,00	8 987 232,00	18 619 712,00	15 098 976,00	1 930 548,00	1 062 216,00	6 333 360,00	65 437 292,00	15,62%	
02.01.01.01.01	Pessoal dos quadros especiais	318 300,00	5 467 848,00	5 385 600,00	0,00	0,00	0,00	0,00	0,00	1 395 864,00	12 567 612,00	3,00%	
02.01.01.01.02	Pessoal do quadro	0,00	0,00	0,00	0,00	4 334 568,00	4 291 344,00	582 828,00	1 062 216,00	0,00	10 270 956,00	2,45%	
02.01.01.01.03	Pessoal contratado	615 996,00	808 752,00	0,00	7 698 480,00	8 982 732,00	8 132 448,00	338 664,00	0,00	4 661 496,00	31 238 568,00	7,46%	
02.01.01.01.04	Pessoal em regime de avença	0,00	0,00	808 752,00	1 288 752,00	5 302 412,00	2 675 184,00	1 009 056,00	0,00	276 000,00	11 360 156,00	2,71%	
02.01.01.02	Abonos variáveis ou eventuais	668 000,00	1 084 800,00	0,00	916 566,00	850 000,00	1 857 968,00	36 000,00	0,00	1 174 304,00	6 587 638,00	1,57%	
02.01.01.02.01	Gratificações permanentes	408 000,00	0,00	0,00	0,00	0,00	0,00	0,00	0,00	674 304,00	1 082 304,00	0,26%	
02.01.01.02.02	Subsídios permanentes	0,00	840 000,00	0,00	566 566,00	850 000,00	163 488,00	36 000,00	0,00	0,00	2 456 054,00	0,59%	
02.01.01.02.03	Despesas de representação	0,00	244 800,00	0,00	0,00	0,00	0,00	0,00	0,00	0,00	244 800,00	0,06%	
02.01.01.02.04	Gratificações eventuais	260 000,00	0,00	0,00	0,00	0,00	0,00	0,00	0,00	50 000,00	310 000,00	0,07%	
02.01.01.02.05	Horas extraordinárias	0,00	0,00	0,00	350 000,00	0,00	0,00	0,00	0,00	50 000,00	400 000,00	0,10%	
02.01.01.02.06	Alimentação e alojamento	0,00	0,00	0,00	0,00	0,00	0,00	0,00	0,00	150 000,00	150 000,00	0,04%	
02.01.01.02.07	Formação	0,00	0,00	0,00	0,00	0,00	1 550 000,00	0,00	0,00	250 000,00	1 800 000,00	0,43%	
02.01.01.02.08	Subsídio de Instalação	0,00	0,00	0,00	0,00	0,00	0,00	0,00	0,00	0,00	0,00	0,00%	
02.01.01.02.09	Outros suplementos e abonos	0,00	0,00	0,00	0,00	0,00	144 480,00	0,00	0,00	0,00	144 480,00	0,03%	
02.01.01.03	Dotação provisional	0,00	0,00	0,00	808 752,00	760 248,00	0,00	0,00	0,00	0,00	1 569 000,00	0,37%	
02.01.01.03.01	Aumentos salariais	0,00	0,00	0,00	0,00	0,00	0,00	0,00	0,00	0,00	0,00	0,00%	
02.01.01.03.02	Recrutamentos e nomeações	0,00	0,00	0,00	808 752,00	760 248,00	0,00	0,00	0,00	0,00	1 569 000,00	0,37%	
02.01.01.03.03	Progressões	0,00	0,00	0,00	0,00	0,00	0,00	0,00	0,00	0,00	0,00	0,00%	
02.01.01.03.04	Reclassificações	0,00	0,00	0,00	0,00	0,00	0,00	0,00	0,00	0,00	0,00	0,00%	
02.01.01.03.05	Regressos	0,00	0,00	0,00	0,00	0,00	0,00	0,00	0,00	0,00	0,00	0,00%	
02.01.01.03.06	Promoções	0,00	0,00	0,00	0,00	0,00	0,00	0,00	0,00	0,00	0,00	0,00%	
02.01.02	Segurança social dos agentes do Mur	143 157,00	1 062 803,00	660 960,00	983 790,00	1 643 725,00	1 046 476,00	89 824,00	4 800,00	1 166 150,00	6 801 685,00	1,62%	
02.01.02.01	Segurança social dos agentes do Mur	143 157,00	1 062 803,00	660 960,00	983 790,00	1 643 725,00	1 046 476,00	89 824,00	4 800,00	1 166 150,00	6 801 685,00	1,62%	
02.01.02.01.01	Contribuições para a segurança social	143 157,00	1 062 803,00	660 960,00	983 790,00	1 617 325,00	1 029 676,00	87 424,00	0,00	1 051 150,00	6 636 285,00	1,58%	
02.01.02.01.02	Encargos com a saúde	0,00	0,00	0,00	0,00	0,00	0,00	0,00	0,00	0,00	0,00	0,00%	
02.01.02.01.03	Abono de família	0,00	0,00	0,00	0,00	26 400,00	16 800,00	2 400,00	4 800,00	0,00	50 400,00	0,01%	
02.01.02.01.04	Seguros de acidentes no trabalho	0,00	0,00	0,00	0,00	0,00	0,00	0,00	0,00	115 000,00	115 000,00	0,03%	
02.02	Aquisição de bens e serviços	664 800,00	1 513 200,00	1 006 560,00	0,00	0,00	21 515 952,00	0,00	0,00	13 119 798,00	37 820 310,00	9,03%	
02.02.01	Aquisição de bens	55 000,00	0,00	0,00	0,00	0,00	4 460 000,00	0,00	0,00	1 600 000,00	6 115 000,00	1,46%	

Código	Descrição	Unidade Orgânica										Total geral	Peso no ORC		
		Assembleia Municipal	Gabinete Presidente	Gabinete Apoio a Vereadores	Gabinete Saneamento e Ambiente	Gabinete Técnico e Fiscalização	Secretaria geral	Delegação Municipal	Gabinete Estudo e Planeamento	Fundo de Serviços Autonomo					
02.02.01.00.00	Livros e documentação técnica	20 000,00	0,00	0,00	0,00	0,00	0,00	0,00	0,00	0,00	0,00	0,00	0,00	20 000,00	0,00%
02.02.01.00.01	Matérias-primas e subsidiárias	0,00	0,00	0,00	0,00	0,00	0,00	0,00	0,00	0,00	0,00	0,00	0,00	0,00	0,00%
02.02.01.00.02	Medicamentos	0,00	0,00	0,00	0,00	0,00	0,00	0,00	0,00	0,00	0,00	0,00	0,00	0,00	0,00%
02.02.01.00.03	Produtos alimentares	0,00	0,00	0,00	0,00	0,00	0,00	0,00	0,00	0,00	0,00	0,00	0,00	0,00	0,00%
02.02.01.00.04	Roupa, vestuário e calçado	0,00	0,00	0,00	0,00	0,00	0,00	0,00	0,00	0,00	0,00	0,00	0,00	0,00	0,00%
02.02.01.00.05	Material de escritório	35 000,00	0,00	0,00	0,00	0,00	0,00	0,00	0,00	0,00	0,00	0,00	0,00	35 000,00	0,08%
02.02.01.00.08	Material de educação, cultura e recreio	0,00	0,00	0,00	0,00	0,00	0,00	0,00	0,00	0,00	0,00	0,00	0,00	0,00	0,33%
02.02.01.00.09	Material de transporte – peças	0,00	0,00	0,00	0,00	0,00	0,00	0,00	0,00	0,00	0,00	0,00	0,00	0,00	0,10%
02.02.01.01.01	Artigos honoríficos e de decoração	0,00	0,00	0,00	0,00	0,00	0,00	0,00	0,00	0,00	0,00	0,00	0,00	0,00	0,01%
02.02.01.01.02	Combustíveis e lubrificantes	0,00	0,00	0,00	0,00	0,00	0,00	0,00	0,00	0,00	0,00	0,00	0,00	0,00	0,00%
02.02.01.01.03	Material de limpeza, higiene e conforto	0,00	0,00	0,00	0,00	0,00	0,00	0,00	0,00	0,00	0,00	0,00	0,00	0,00	0,00%
02.02.01.01.04	Material de conservação e reparação	0,00	0,00	0,00	0,00	0,00	0,00	0,00	0,00	0,00	0,00	0,00	0,00	0,00	0,24%
02.02.01.09.09	Outros bens	0,00	0,00	0,00	0,00	0,00	0,00	0,00	0,00	0,00	0,00	0,00	0,00	0,00	0,10%
<b>02.02.02</b>	<b>Aquisição de serviços</b>	<b>609 800,00</b>	<b>1 513 200,00</b>	<b>1 006 560,00</b>	<b>0,00</b>	<b>0,00</b>	<b>0,00</b>	<b>0,00</b>	<b>0,00</b>	<b>0,00</b>	<b>17 055 952,00</b>	<b>0,00</b>	<b>11 519 798,00</b>	<b>31 705 310,00</b>	<b>7,57%</b>
02.02.02.00.01	Rendas e alugueres	0,00	0,00	0,00	0,00	0,00	0,00	0,00	0,00	0,00	0,00	0,00	0,00	0,00	0,56%
02.02.02.00.02	Conservação e reparação de bens	0,00	0,00	0,00	0,00	0,00	0,00	0,00	0,00	0,00	0,00	0,00	0,00	0,00	0,23%
02.02.02.00.03	Comunicações	88 800,00	163 200,00	538 560,00	0,00	0,00	0,00	0,00	0,00	0,00	0,00	0,00	0,00	0,00	0,44%
02.02.02.00.04	Transportes	25 000,00	0,00	0,00	0,00	0,00	0,00	0,00	0,00	0,00	0,00	0,00	0,00	0,00	0,33%
02.02.02.00.05	Água	36 000,00	0,00	0,00	0,00	0,00	0,00	0,00	0,00	0,00	0,00	0,00	0,00	0,00	1,37%
02.02.02.00.06	Energia eléctrica	60 000,00	0,00	0,00	0,00	0,00	0,00	0,00	0,00	0,00	0,00	0,00	0,00	0,00	1,66%
02.02.02.00.07	Publicidade e propaganda	0,00	0,00	0,00	0,00	0,00	0,00	0,00	0,00	0,00	0,00	0,00	0,00	0,00	0,07%
02.02.02.00.08	Representação dos serviços	0,00	400 000,00	0,00	0,00	0,00	0,00	0,00	0,00	0,00	0,00	0,00	0,00	0,00	0,29%
02.02.02.00.09	Deslocações e estadias	400 000,00	950 000,00	468 000,00	0,00	0,00	0,00	0,00	0,00	0,00	0,00	0,00	0,00	0,00	0,46%
02.02.02.01.00	Vigilância e segurança	0,00	0,00	0,00	0,00	0,00	0,00	0,00	0,00	0,00	0,00	0,00	0,00	0,00	0,05%
02.02.02.01.01	Limpeza, higiene e conforto	0,00	0,00	0,00	0,00	0,00	0,00	0,00	0,00	0,00	0,00	0,00	0,00	0,00	0,02%
02.02.02.01.02	Honorários	0,00	0,00	0,00	0,00	0,00	0,00	0,00	0,00	0,00	0,00	0,00	0,00	0,00	0,00%
02.02.02.01.03.01	Assistência Técnica - Residentes	0,00	0,00	0,00	0,00	0,00	0,00	0,00	0,00	0,00	0,00	0,00	0,00	0,00	0,12%
02.02.02.01.04	Outros encargos da dívida	0,00	0,00	0,00	0,00	0,00	0,00	0,00	0,00	0,00	0,00	0,00	0,00	0,00	0,62%
02.02.02.09.09	Outros serviços	0,00	0,00	0,00	0,00	0,00	0,00	0,00	0,00	0,00	0,00	0,00	0,00	0,00	0,03%
<b>02.03</b>	<b>Consumo de capital fixo</b>													<b>0,00</b>	<b>0,00%</b>
<b>02.04</b>	<b>Juros e outros encargos</b>	<b>0,00</b>	<b>0,00</b>	<b>0,00</b>	<b>0,00</b>	<b>0,00</b>	<b>0,00</b>	<b>0,00</b>	<b>0,00</b>	<b>0,00</b>	<b>4 570 648,00</b>	<b>0,00</b>	<b>626 388,00</b>	<b>5 197 036,00</b>	<b>1,24%</b>
02.04.01	Juros da dívida pública externa	0,00	0,00	0,00	0,00	0,00	0,00	0,00	0,00	0,00	0,00	0,00	0,00	0,00	0,00%
02.04.02	Juros da dívida pública interna	0,00	0,00	0,00	0,00	0,00	0,00	0,00	0,00	0,00	4 570 648,00	0,00	626 388,00	5 197 036,00	1,24%
<b>02.05.01</b>	<b>Subsídios</b>	<b>0,00</b>	<b>0,00</b>	<b>0,00</b>	<b>0,00</b>	<b>0,00</b>	<b>0,00</b>	<b>0,00</b>	<b>0,00</b>	<b>0,00</b>	<b>0,00</b>	<b>0,00</b>	<b>0,00</b>	<b>0,00</b>	<b>0,00%</b>
<b>02.05.01</b>	<b>A Empresas Públicas</b>	<b>0,00</b>	<b>0,00</b>	<b>0,00</b>	<b>0,00</b>	<b>0,00</b>	<b>0,00</b>	<b>0,00</b>	<b>0,00</b>	<b>0,00</b>	<b>0,00</b>	<b>0,00</b>	<b>0,00</b>	<b>0,00</b>	<b>0,00%</b>
02.05.01.01	Empresas Públicas não financeiras														
02.05.01.02	Empresas Públicas financeiras														
<b>02.05.02</b>	<b>A Empresas Privadas</b>	<b>0,00</b>	<b>0,00</b>	<b>0,00</b>	<b>0,00</b>	<b>0,00</b>	<b>0,00</b>	<b>0,00</b>	<b>0,00</b>	<b>0,00</b>	<b>0,00</b>	<b>0,00</b>	<b>0,00</b>	<b>0,00</b>	<b>0,00%</b>
02.05.02.01	A Empresas Privadas não financeiras														
02.05.02.02	A Empresas Privadas financeiras														
<b>02.06</b>	<b>Transferências</b>	<b>0,00</b>	<b>0,00</b>	<b>0,00</b>	<b>0,00</b>	<b>0,00</b>	<b>0,00</b>	<b>0,00</b>	<b>0,00</b>	<b>0,00</b>	<b>4 512 000,00</b>	<b>0,00</b>	<b>1 560 000,00</b>	<b>6 072 000,00</b>	<b>1,45%</b>
<b>02.06.02</b>	<b>Organismos Internacionais</b>	<b>0,00</b>	<b>0,00</b>	<b>0,00</b>	<b>0,00</b>	<b>0,00</b>	<b>0,00</b>	<b>0,00</b>	<b>0,00</b>	<b>0,00</b>	<b>0,00</b>	<b>0,00</b>	<b>0,00</b>	<b>0,00</b>	<b>0,00%</b>
<b>02.06.02.01</b>	<b>Correntes</b>	<b>0,00</b>	<b>0,00</b>	<b>0,00</b>	<b>0,00</b>	<b>0,00</b>	<b>0,00</b>	<b>0,00</b>	<b>0,00</b>	<b>0,00</b>	<b>0,00</b>	<b>0,00</b>	<b>0,00</b>	<b>0,00</b>	<b>0,00%</b>
02.06.02.01.01	Quotas a organismos internacionais														
02.06.02.01.09	Outros														
<b>02.06.03</b>	<b>Administrações Públicas</b>	<b>0,00</b>	<b>0,00</b>	<b>0,00</b>	<b>0,00</b>	<b>0,00</b>	<b>0,00</b>	<b>0,00</b>	<b>0,00</b>	<b>0,00</b>	<b>4 512 000,00</b>	<b>0,00</b>	<b>1 560 000,00</b>	<b>6 072 000,00</b>	<b>1,45%</b>
<b>02.06.03.01</b>	<b>Correntes</b>	<b>0,00</b>	<b>0,00</b>	<b>0,00</b>	<b>0,00</b>	<b>0,00</b>	<b>0,00</b>	<b>0,00</b>	<b>0,00</b>	<b>0,00</b>	<b>4 512 000,00</b>	<b>0,00</b>	<b>1 560 000,00</b>	<b>6 072 000,00</b>	<b>1,45%</b>
02.06.03.01.01	Fundos e serviços autónomos														
02.06.03.01.02	Municípios														
02.06.03.01.09	Outras Transf. Administr. Pública	0,00	0,00	0,00	0,00	0,00	0,00	0,00	0,00	0,00	4 512 000,00	0,00	1 560 000,00	6 072 000,00	1,45%
<b>02.07</b>	<b>Benefícios Sociais</b>	<b>0,00</b>	<b>0,00</b>	<b>0,00</b>	<b>0,00</b>	<b>0,00</b>	<b>0,00</b>	<b>0,00</b>	<b>0,00</b>	<b>0,00</b>	<b>2 588 036,00</b>	<b>0,00</b>	<b>0,00</b>	<b>2 588 036,00</b>	<b>0,62%</b>



Código	Descrição	Unidade Orgânica										Total geral	Peso no ORC	
		Assembleia Municipal	Gabinete Presidente	Gabinete Apoio a Vereadores	Gabinete Saneamento e Ambiente	Gabinete Técnico e Fiscalização	Secretaria geral	Delegação Municipal	Gabinete Estudo e Planeamento	Fundo de Serviços Autonomo				
02.07.01	Benefícios sociais	0,00	0,00	0,00	0,00	0,00	1 638 036,00	0,00	0,00	0,00	0,00	0,00	1 638 036,00	0,39%
02.07.02.01	Benefícios sociais em numerário	0,00	0,00	0,00	0,00	0,00	1 638 036,00	0,00	0,00	0,00	0,00	0,00	1 638 036,00	0,39%
02.07.01.01.01	Pensão de Aposentação	0,00	0,00	0,00	0,00	0,00	1 638 036,00	0,00	0,00	0,00	0,00	0,00	1 638 036,00	0,39%
02.07.01.01.02	Pensão de Sobrevida	0,00	0,00	0,00	0,00	0,00	0,00	0,00	0,00	0,00	0,00	0,00	0,00	0,00%
02.07.01.01.07	Prestação familiares	0,00	0,00	0,00	0,00	0,00	0,00	0,00	0,00	0,00	0,00	0,00	0,00	0,00%
02.07.02	Benefícios de assistência social	0,00	0,00	0,00	0,00	0,00	950 000,00	0,00	0,00	0,00	0,00	0,00	950 000,00	0,23%
02.07.02.01	Benefícios sociais em numerário	0,00	0,00	0,00	0,00	0,00	950 000,00	0,00	0,00	0,00	0,00	0,00	950 000,00	0,23%
02.07.02.02	Outros	0,00	0,00	0,00	0,00	0,00	0,00	0,00	0,00	0,00	0,00	0,00	0,00	0,00%
02.08	Outras despesas	0,00	0,00	0,00	0,00	0,00	75 768 055,00	0,00	0,00	0,00	570 000,00	0,00	76 338 055,00	18,22%
02.08.01	Seguros	0,00	0,00	0,00	0,00	0,00	420 000,00	0,00	0,00	0,00	200 000,00	0,00	620 000,00	0,15%
02.08.02	Outras despesas	0,00	0,00	0,00	0,00	0,00	73 198 055,00	0,00	0,00	0,00	300 000,00	0,00	73 498 055,00	17,54%
02.08.04	Organizações não governamentais	0,00	0,00	0,00	0,00	0,00	0,00	0,00	0,00	0,00	0,00	0,00	0,00	0,00%
02.08.05	Restituições	0,00	0,00	0,00	0,00	0,00	150 000,00	0,00	0,00	0,00	20 000,00	0,00	170 000,00	0,04%
02.08.06	Indemnizações	0,00	0,00	0,00	0,00	0,00	0,00	0,00	0,00	0,00	0,00	0,00	0,00	0,00%
02.08.08	Dotação provisonal	0,00	0,00	0,00	0,00	0,00	2 000 000,00	0,00	0,00	0,00	50 000,00	0,00	2 050 000,00	0,49%
03.02	Activos financeiros	0,00	0,00	0,00	0,00	0,00	0,00	0,00	0,00	0,00	0,00	0,00	0,00	0,00%
03.02.01	Mercado interno						0,00						0,00	0,00%
03.02.01.02	Depósitos, certificados de depósito e	0,00	0,00	0,00	0,00	0,00	0,00	0,00	0,00	0,00	0,00	0,00	0,00	0,00%
03.02.01.02.01	Constituições de depósitos, certificad	0,00	0,00	0,00	0,00	0,00	0,00	0,00	0,00	0,00	0,00	0,00	0,00	0,00%
03.02.01.02.02	Levantamentos de depósitos, certifica	0,00	0,00	0,00	0,00	0,00	0,00	0,00	0,00	0,00	0,00	0,00	0,00	0,00%
03.02.01.03	Títulos	0,00	0,00	0,00	0,00	0,00	0,00	0,00	0,00	0,00	0,00	0,00	0,00	0,00%
03.02.01.03.01	Aquisições de títulos	0,00	0,00	0,00	0,00	0,00	0,00	0,00	0,00	0,00	0,00	0,00	0,00	0,00%
03.02.01.03.02	Alienações de títulos	0,00	0,00	0,00	0,00	0,00	0,00	0,00	0,00	0,00	0,00	0,00	0,00	0,00%
03.02.01.04	Empréstimos concedidos	0,00	0,00	0,00	0,00	0,00	0,00	0,00	0,00	0,00	0,00	0,00	0,00	0,00%
03.02.01.04.01	Empréstimos Concedidos	0,00	0,00	0,00	0,00	0,00	0,00	0,00	0,00	0,00	0,00	0,00	0,00	0,00%
03.02.01.04.02	Amortizações de empréstimos conce	0,00	0,00	0,00	0,00	0,00	0,00	0,00	0,00	0,00	0,00	0,00	0,00	0,00%
03.02.01.05	Ações e outras participações	0,00	0,00	0,00	0,00	0,00	0,00	0,00	0,00	0,00	0,00	0,00	0,00	0,00%
03.02.01.05.01	Aquisições de ações e outras particip	0,00	0,00	0,00	0,00	0,00	0,00	0,00	0,00	0,00	0,00	0,00	0,00	0,00%
03.02.01.05.02	Alienações de ações e outras particip	0,00	0,00	0,00	0,00	0,00	0,00	0,00	0,00	0,00	0,00	0,00	0,00	0,00%
03.02.01.06	Reservas técnicas de seguros	0,00	0,00	0,00	0,00	0,00	0,00	0,00	0,00	0,00	0,00	0,00	0,00	0,00%
03.02.01.06.01	Aquisições de reservas técnicas de se	0,00	0,00	0,00	0,00	0,00	0,00	0,00	0,00	0,00	0,00	0,00	0,00	0,00%
03.02.01.06.02	Alienações de reservas técnicas de se	0,00	0,00	0,00	0,00	0,00	0,00	0,00	0,00	0,00	0,00	0,00	0,00	0,00%
03.02.01.07	Derivados fi nanceiros	0,00	0,00	0,00	0,00	0,00	0,00	0,00	0,00	0,00	0,00	0,00	0,00	0,00%
03.02.01.07.01	Aquisições de derivados fi nanceiros	0,00	0,00	0,00	0,00	0,00	0,00	0,00	0,00	0,00	0,00	0,00	0,00	0,00%
03.02.01.08.02	Alienações de derivados fi nanceiros	0,00	0,00	0,00	0,00	0,00	0,00	0,00	0,00	0,00	0,00	0,00	0,00	0,00%
03.02.01.08	Outros activos financeiros	0,00	0,00	0,00	0,00	0,00	0,00	0,00	0,00	0,00	0,00	0,00	0,00	0,00%
03.02.01.08.01	Aquisições outros activos financeiros	0,00	0,00	0,00	0,00	0,00	0,00	0,00	0,00	0,00	0,00	0,00	0,00	0,00%
03.02.01.08.02	Alienações de outros activos financeir	0,00	0,00	0,00	0,00	0,00	0,00	0,00	0,00	0,00	0,00	0,00	0,00	0,00%
03.02.02	Mercado externo	0,00	0,00	0,00	0,00	0,00	0,00	0,00	0,00	0,00	0,00	0,00	0,00	0,00%
03.02.01.02	Depósitos, certificados de depósito e	0,00	0,00	0,00	0,00	0,00	0,00	0,00	0,00	0,00	0,00	0,00	0,00	0,00%
03.02.01.02.01	Constituições de depósitos, certificad	0,00	0,00	0,00	0,00	0,00	0,00	0,00	0,00	0,00	0,00	0,00	0,00	0,00%
03.02.01.02.02	Levantamentos de depósitos, certifica	0,00	0,00	0,00	0,00	0,00	0,00	0,00	0,00	0,00	0,00	0,00	0,00	0,00%

Código	Descrição	Unidade Orgânica										Total geral	Peso no ORC			
		Assembleia Municipal	Gabinete Presidente	Gabinete Apoio a Vereadores	Gabinete Saneamento e Ambiente	Gabinete Técnico e Fiscalização	Secretaria geral	Delegação Municipal	Gabinete Estudo e Planeamento	Fundo de Serviços Autonomo						
03.02.01.03	<b>Títulos</b>	0,00	0,00	0,00	0,00	0,00	0,00	0,00	0,00	0,00	0,00	0,00	0,00	0,00	0,00%	
03.02.01.03.01	Aquisições de títulos	0,00	0,00	0,00	0,00	0,00	0,00	0,00	0,00	0,00	0,00	0,00	0,00	0,00	0,00%	
03.02.01.03.02	Alienações de títulos	0,00	0,00	0,00	0,00	0,00	0,00	0,00	0,00	0,00	0,00	0,00	0,00	0,00	0,00%	
03.02.01.04	<b>Empréstimos concedidos</b>	0,00	0,00	0,00	0,00	0,00	0,00	0,00	0,00	0,00	0,00	0,00	0,00	0,00	0,00%	
03.02.01.04.01	Empréstimos Concedidos	0,00	0,00	0,00	0,00	0,00	0,00	0,00	0,00	0,00	0,00	0,00	0,00	0,00	0,00%	
03.02.01.04.02	Amortizações de empréstimos concedidos	0,00	0,00	0,00	0,00	0,00	0,00	0,00	0,00	0,00	0,00	0,00	0,00	0,00	0,00%	
03.02.01.05	<b>Ações e outras participações</b>	0,00	0,00	0,00	0,00	0,00	0,00	0,00	0,00	0,00	0,00	0,00	0,00	0,00	0,00%	
03.02.01.05.01	Aquisições de ações e outras participações	0,00	0,00	0,00	0,00	0,00	0,00	0,00	0,00	0,00	0,00	0,00	0,00	0,00	0,00%	
03.02.01.05.02	Alienações de ações e outras participações	0,00	0,00	0,00	0,00	0,00	0,00	0,00	0,00	0,00	0,00	0,00	0,00	0,00	0,00%	
03.02.01.06	<b>Reservas técnicas de seguros</b>	0,00	0,00	0,00	0,00	0,00	0,00	0,00	0,00	0,00	0,00	0,00	0,00	0,00	0,00%	
03.02.01.06.01	Aquisições de reservas técnicas de seguros	0,00	0,00	0,00	0,00	0,00	0,00	0,00	0,00	0,00	0,00	0,00	0,00	0,00	0,00%	
03.02.01.06.02	Alienações de reservas técnicas de seguros	0,00	0,00	0,00	0,00	0,00	0,00	0,00	0,00	0,00	0,00	0,00	0,00	0,00	0,00%	
03.02.01.07	<b>Derivados financeiros</b>	0,00	0,00	0,00	0,00	0,00	0,00	0,00	0,00	0,00	0,00	0,00	0,00	0,00	0,00%	
03.02.01.07.01	Aquisições de derivados financeiros	0,00	0,00	0,00	0,00	0,00	0,00	0,00	0,00	0,00	0,00	0,00	0,00	0,00	0,00%	
03.02.01.08.02	Alienações de derivados financeiros	0,00	0,00	0,00	0,00	0,00	0,00	0,00	0,00	0,00	0,00	0,00	0,00	0,00	0,00%	
03.02.01.08	<b>Outros activos financeiros</b>	0,00	0,00	0,00	0,00	0,00	0,00	0,00	0,00	0,00	0,00	0,00	0,00	0,00	0,00%	
03.02.01.08.01	Aquisições outros activos financeiros	0,00	0,00	0,00	0,00	0,00	0,00	0,00	0,00	0,00	0,00	0,00	0,00	0,00	0,00%	
03.02.01.08.02	Alienações de outros activos financeiros	0,00	0,00	0,00	0,00	0,00	0,00	0,00	0,00	0,00	0,00	0,00	0,00	0,00	0,00%	
03.02.01.08.01	Aquisições outros activos financeiros	0,00	0,00	0,00	0,00	0,00	0,00	0,00	0,00	0,00	0,00	0,00	0,00	0,00	0,00%	
03.01	<b>Activos não financeiros</b>	0,00	0,00	0,00	0,00	0,00	0,00	0,00	0,00	205 157 070,00	0,00	0,00	0,00	5 450 000,00	210 607 070,00	50,26%
03.01.01	<b>Activos Fixos</b>	0,00	0,00	0,00	0,00	0,00	0,00	0,00	0,00	204 157 070,00	0,00	0,00	0,00	4 950 000,00	209 107 070,00	49,90%
03.01.01.01	<b>Edifícios para Ensino</b>	0,00	0,00	0,00	0,00	0,00	0,00	0,00	0,00	192 175 070,00	0,00	0,00	0,00	2 000 000,00	194 175 070,00	46,34%
03.01.01.01.04	<b>Edifícios para Ensino</b>	0,00	0,00	0,00	0,00	0,00	0,00	0,00	0,00	5 000 000,00	0,00	0,00	0,00	0,00	5 000 000,00	1,19%
03.01.01.01.04.01	Aquisição de Edifícios para Ensino	0,00	0,00	0,00	0,00	0,00	0,00	0,00	0,00	5 000 000,00	0,00	0,00	0,00	0,00	5 000 000,00	1,19%
03.01.01.01.06	<b>Outras Construções</b>	0,00	0,00	0,00	0,00	0,00	0,00	0,00	0,00	187 175 070,00	0,00	0,00	0,00	2 000 000,00	189 175 070,00	45,15%
03.01.01.01.06.01	Aquisição de outras construções	0,00	0,00	0,00	0,00	0,00	0,00	0,00	0,00	187 175 070,00	0,00	0,00	0,00	2 000 000,00	189 175 070,00	45,15%
03.01.01.02	<b>Máquina e Equipamento</b>	0,00	0,00	0,00	0,00	0,00	0,00	0,00	0,00	11 982 000,00	0,00	0,00	0,00	2 950 000,00	14 932 000,00	3,56%
03.01.01.02.01	<b>Equipamento de transporte</b>	0,00	0,00	0,00	0,00	0,00	0,00	0,00	0,00	4 282 000,00	0,00	0,00	0,00	4 282 000,00	1,02%	
03.01.01.02.01.01	Aquisições de viaturas ligeiras e maquina	0,00	0,00	0,00	0,00	0,00	0,00	0,00	0,00	4 282 000,00	0,00	0,00	0,00	4 282 000,00	1,02%	
03.01.01.02.02	Ferramenta e utensílios	0,00	0,00	0,00	0,00	0,00	0,00	0,00	0,00	1 000 000,00	0,00	0,00	0,00	1 200 000,00	0,53%	
03.01.01.02.03	<b>Equipamento administrativo</b>	0,00	0,00	0,00	0,00	0,00	0,00	0,00	0,00	3 200 000,00	0,00	0,00	0,00	150 000,00	3 350 000,00	0,01
03.01.01.02.03.01	Aquisição de equipamentos Admin	0,00	0,00	0,00	0,00	0,00	0,00	0,00	0,00	3 200 000,00	0,00	0,00	0,00	150 000,00	3 350 000,00	0,80%
03.01.01.02.04	<b>Outras Maquinarias e Equipament</b>	0,00	0,00	0,00	0,00	0,00	0,00	0,00	0,00	3 500 000,00	0,00	0,00	0,00	1 600 000,00	5 100 000,00	1,22%
03.01.01.02.04.01	Outras Maquinarias e Equipamentos	0,00	0,00	0,00	0,00	0,00	0,00	0,00	0,00	3 500 000,00	0,00	0,00	0,00	1 600 000,00	5 100 000,00	1,22%
03.01.04	<b>Recursos Naturais</b>	0,00	0,00	0,00	0,00	0,00	0,00	0,00	0,00	1 000 000,00	0,00	0,00	0,00	500 000,00	1 500 000,00	0,36%
03.01.04.01	<b>Terrenos</b>	0,00	0,00	0,00	0,00	0,00	0,00	0,00	0,00	0,00	0,00	0,00	0,00	0,00	0,00%	
03.01.04.01.02	<b>Terrenos de Domínio Privado</b>	0,00	0,00	0,00	0,00	0,00	0,00	0,00	0,00	0,00	0,00	0,00	0,00	0,00	0,00%	
03.01.04.01.02.01	Aquisições de Terrenos de Domínio P	0,00	0,00	0,00	0,00	0,00	0,00	0,00	0,00	0,00	0,00	0,00	0,00	0,00	0,00%	
03.01.04.04	<b>Ativos intangíveis</b>	0,00	0,00	0,00	0,00	0,00	0,00	0,00	0,00	1 000 000,00	0,00	0,00	0,00	500 000,00	1 500 000,00	0,36%
03.01.04.04.02	<b>Aplicações informáticas</b>	0,00	0,00	0,00	0,00	0,00	0,00	0,00	0,00	1 000 000,00	0,00	0,00	0,00	500 000,00	1 500 000,00	0,36%
03.01.04.04.02.01	Aplicações informáticas - Aquisições	0,00	0,00	0,00	0,00	0,00	0,00	0,00	0,00	1 000 000,00	0,00	0,00	0,00	500 000,00	1 500 000,00	0,36%

**ORÇAMENTO 2021****MAPA II - Despesas do Serviço Autónomo de Tarrafal de São Nicolau, segundo uma classificação económica e orgânica para o ano económico 2021**

<b>Código</b>		<b>Serv. Autónomo de Água</b>	<b>Total Geral</b>
<b>2</b>		<b>24 027 787,00</b>	<b>24 027 787,00</b>
<b>02.01</b>		<b>8 673 814,00</b>	<b>8 673 814,00</b>
<b>02.01.01</b>		<b>6 333 360,00</b>	<b>6 333 360,00</b>
02.01.01.01.01	Pessoal do quadro especial	1 395 864,00	1 395 864,00
02.01.01.01.02	Pessoal do quadro	0,00	0,00
02.01.01.01.03	Pessoal contratado	4 661 496,00	4 661 496,00
02.01.01.01.04	Pessoal em regime de avença	276 000,00	276 000,00
02.01.01.01.05	Subsídios por turno	0,00	0,00
<b>2.01.01.02</b>		<b>1 174 304,00</b>	<b>1 174 304,00</b>
02.01.01.02.03	Gratificações permanentes	674 304,00	674 304,00
02.01.01.02.04	Gratificações eventuais (Senhas de presença, abono para falhas, comparticipação emolumentar, etc.)	50 000,00	50 000,00
02.01.01.02.05	Horas extraordinárias	50 000,00	50 000,00
02.01.01.02.06	Alimentação e Alojamento	150 000,00	150 000,00
02.01.01.02.07	Formação	250 000,00	250 000,00
02.01.01.02.08	Subsidio de instalação	0,00	0,00
02.01.01.02.09	Outros suplementos e abonos	0,00	0,00
<b>02.01.01.03</b>		<b>0,00</b>	<b>0,00</b>
<b>2.01.01.03.02</b>	Recrutamentos e Nomeações	0,00	0,00
<b>02.01.02</b>		<b>1 166 150,00</b>	<b>1 166 150,00</b>
02.01.02.01.02	Contribuições para a Segurança Social(Ent.Patronal)	1 051 150,00	1 051 150,00
02.01.02.01.04	Seguro de acidentes no trabalho e doenças profissionais	115 000,00	115 000,00
02.01.02.01.09	Outros encargos	0,00	0,00
<b>02.02</b>		<b>13 119 798,00</b>	<b>13 119 798,00</b>
<b>02.02.01</b>	<b>Aquisição de bens</b>	<b>1 600 000,00</b>	<b>1 600 000,00</b>
02.02.01.00.04	Roupas, vestuário e calçado	150 000,00	150 000,00
02.02.01.00.05	Material de escritório	350 000,00	350 000,00
02.02.01.00.09	Materiais de Transporte-Peças	200 000,00	200 000,00
02.02.01.01.02	Combustíveis e lubrificantes	500 000,00	500 000,00
02.02.01.01.03	Material de limpeza, higiene e conforto	150 000,00	150 000,00
02.02.01.01.04	Material de conservação e reparação	200 000,00	200 000,00
02.02.01.00.08	Outros bens	50 000,00	50 000,00
<b>02.02.02</b>		<b>11 519 798,00</b>	<b>11 519 798,00</b>
02.02.02.00.01	Rendas e alugueres	473 944,00	473 944,00
02.02.02.00.02	Conservação de bens	150 000,00	150 000,00
02.02.02.00.03	Comunicação	210 000,00	210 000,00
02.02.02.00.04	Transportes	40 000,00	40 000,00
02.02.02.00.05	Água	4 720 854,00	4 720 854,00
02.02.02.00.06	Energia eléctrica	4 700 000,00	4 700 000,00
02.02.02.00.07	Publicidade e propaganda	100 000,00	100 000,00
02.02.02.00.08	Representação dos serviços	0,00	0,00
02.02.02.00.09	Deslocações e estadas	100 000,00	100 000,00
02.02.02.01.00	Vigilância e segurança	0,00	0,00
02.02.02.01.01	Limpeza, higienene e conforto	85 000,00	85 000,00

Código		Serv. Autónomo de Água	Total Geral
02.02.02.01.02	Honorários	0,00	0,00
02.02.02.01.03	Trabalhos especializados-Assistência técnica	200 000,00	200 000,00
02.02.02.01.04	Outros encargos da dívida	0,00	0,00
02.02.02.09.09	Outros serviços	740 000,00	740 000,00
<b>02.04</b>	<b>Juros e outros encargos</b>	<b>104 175,00</b>	<b>104 175,00</b>
02.04.01	<i>Juros da dívida pública interna</i>	<b>104 175,00</b>	<b>104 175,00</b>
02.04.02	Juros dívida publica interna	104 175,00	104 175,00
<b>02.06</b>		<b>1 560 000,00</b>	<b>1 560 000,00</b>
<b>02.06.03</b>		<b>1 560 000,00</b>	<b>1 560 000,00</b>
02.06.03.01	Transferência para a CM(Receitas cobradas pelo SAAT-SN)	1 560 000,00	1 560 000,00
02.06.03.02	Outras Transferências (IVA)	0,00	0,00
<b>02.08</b>		<b>570 000,00</b>	<b>570 000,00</b>
02.08.01	Seguros	200 000,00	200 000,00
02.08.02	Outras despesas	300 000,00	300 000,00
02.08.05	Restituições	20 000,00	20 000,00
02.08.08	Dotação Provisional	50 000,00	50 000,00
<b>03.01</b>		<b>5 450 000,00</b>	<b>5 450 000,00</b>
<b>03.01.01</b>		<b>5 450 000,00</b>	<b>5 450 000,00</b>
<b>03.01.01.01</b>	<b>Edifícios e Outras Construções</b>	<b>2 000 000,00</b>	<b>2 000 000,00</b>
03.01.01.01.06.01	Aquisição de Outras Construções	<b>2 000 000,00</b>	<b>2 000 000,00</b>
03.01.01.01.06.02	Aquisição de Edifícios Para Escritorio (Remodelação)	0,00	0,00
<b>03.01.01.02</b>	<b>Maquinaria e equipamentos</b>	<b>2 950 000,00</b>	<b>2 950 000,00</b>
03.01.01.02.01.02.01	Aquisição de Viaturas Mistas	0,00	0,00
03.01.01.02.02.01	Aquisição de Ferramentas e utensilios	1 200 000,00	1 200 000,00
03.01.01.02.03.01	Aquisição de Equipamentos administrativos	150 000,00	150 000,00
03.01.01.02.04.01	Aquisição Outra maquinaria e equipamento(Contadores)	1 200 000,00	1 200 000,00
03.01.01.01.03.09.01	Aquisição Outros Activos(Painéis solares)	400 000,00	400 000,00
<b>03.01.04.04</b>		<b>500 000,00</b>	<b>500 000,00</b>
<b>03.01.04.04.02</b>		<b>500 000,00</b>	<b>500 000,00</b>
03.01.04.04.02.01	Aquisição de aplicações informáticas	500 000,00	500 000,00
	<b>Passivos Financeiros</b>	<b>522 213,00</b>	<b>522 213,00</b>
03.03.01.04.01.02	Amortizacao de emprestimos medio longo prazo	522 213,00	522 213,00
		<b>30 000 000,00</b>	<b>30 000 000,00</b>

**ORÇAMENTO 2021****MAPA III - Despesas de funcionamento e de investimento, segundo uma classificação funcional**

Descrição	Orçamento		Total
	Funcionamento	Investimento	
<b>TOTAL</b>			
<b>TOTAL DAS DESPESAS POR CLASSIFICAÇÃO FUNCIONAL</b>			
<b>Serviços Públicos gerais</b>	<b>134 112 997</b>	<b>284 905 125</b>	<b>419 018 122</b>
Despesas com o pessoal	70 171 801		70 171 801
Aquisição de Bens e Serviços	19 700 512		19 700 512
.....			0
Juros e outros encargos	4 570 648		4 570 648
Transferencias	4 512 000		4 512 000
Benefícios Sociais	2 588 036		2 588 036
Outras despesas	32 570 000		32 570 000
Ativos não financeiros	0		0
<b>Assuntos económicos</b>		<b>79 611 686</b>	<b>79 611 686</b>
Agricultura		5 943 539	5 943 539
Pesca		6 468 147	6 468 147
Saúde		4 750 000	4 750 000
Cultura		4 050 000	4 050 000
Turismo		40 550 000	40 550 000
Modernização Administrativa		1 785 000	1 785 000
Aquisição de Ferramentas e Utensílios		1 000 000	1 000 000
Recuperação de Viaturas e Maquinas		2 000 000	2 000 000
Equipamentos Informaticos		2 000 000	2 000 000
Aquisição Equipamentos Administrativos		100 000	1 000 000
Aquisição Equipamentos Proteção Civil		2 000 000	2 000 000
Elaboração e Divulgação de Uma Revista		500 000	500 000
Plano Desenvolvimento Municipal Tarrafal/atualização		4 000 000	4 000 000
Plano Detalhado Praia Branca /elaboração		2 000 000	2 000 000
Aquisição de equipamentos para sede da Assembleia Municipal		200 000	200 000
Revisão de código posturas Municipais		600 000	600 000
Aquisição de Software Informatico		1 000 000	1 000 000
Formação		1 550 000	1 550 000
<b>Habitação e Desenvolvimento Urbanístico</b>		<b>121 983 199</b>	<b>121 983 199</b>
Desenvolvimento Urbanístico e Transportes		82 998 500	<b>82 998 500</b>
Habitação e Desenvolvimento Urbanístico não Especificados		38 984 699	<b>38 984 699</b>
<b>Proteção Ambiental</b>		<b>35 630 240</b>	<b>35 630 240</b>
Manutenção Viaturas de Recolha Lixo		2 000 000	2 000 000
Aquisição Viatura		4 282 000	4 282 000
Aquisição de Equipamentos Saneamento e Ambiente		1 000 000	1 000 000
Campanha de castração de animais		400 000	400 000
Programas de proteção ambiental		500 000	500 000
Apoio comemoração dias alusivos ao ambiente		100 000	100 000
Abastecimento Agua e Saneamento Fragata		5 645 074	5 645 074
Criação e Manutenção Espaços Verdes e de lazer		3 000 000	3 000 000
Equipamentos Para Matadouro Municipal		1 500 000	1 500 000
Reabilitação do Aterro Sanitário		1 528 650	1 528 650
Elaboração do Plano Detalhado de Saneamento		1 500 000	1 500 000
Campanhas de Protecção de Tartarugas Marinhas		913 500	913 500
Programa de Emergência -Mitigação e Resiliência à Seca		5 333 332	5 333 332
Transferencias das Pocilgas das Zonas Urbanos e Periurbanas		6 290 184	6 290 184
Apoio a construção de currais e pecuária		1 137 500	1 137 500
Elaboração de estudos-rede de esgotos		500 000	500 000
Proteção Ambiental Outros não Especificados		35 630 240	35 630 240

Descrição	Orçamento		Total
	Funcionamento	Investimento	
<b>Genero</b>		350 000	<b>350 000</b>
Comemoração Março mês da mulher		250 000	250 000
Intercambio de mulheres do municipio		100 000	100 000
<b>Educação Juventude e Desporto</b>		<b>16 600 000</b>	<b>16 600 000</b>
Apoio ao Transporte Escolar		3 600 000	3 600 000
Reabilitação da Rede de Infraestruturas Escolar		5 000 000	5 000 000
Apoio ao Empreendedorismo Jovem		4 000 000	4 000 000
Promoção Atividades Juvenis de lazer e de integração social		2 500 000	2 500 000
Estágios profissionais		1 500 000	1 500 000
Emprego e formação profissional		3 630 000	3 630 000
Promoção a formação		1 500 000	1 500 000
Realização das atividades desportivas recreativas		2 130 000	2 130 000
Desporto		10 500 000	10 500 000
Recuperação de infraestruturas desportivas		8 000 000	8 000 000
Apoios a Modalidades Desportivas no Municipio		2 500 000	2 500 000
<b>Protecção social</b>		<b>16 600 000</b>	<b>16 600 000</b>
Apoio na construção de casas de banho		5 000 000	5 000 000
Apoio a ligação de água e energia domiciliária		4 000 000	4 000 000
"Programa mdjorome nha Casa"		6 000 000	6 000 000
Melhoria Habitacional		1 600 000	1 600 000

## ORÇAMENTO 2021

## MAPA IV- Receitas dos Serviços Autónomos Municipais, segundo uma classificação orgânica e económica

Código	Designação	Funcionamento	TOTAL
1	<b>RECEITAS CORRENTES</b>	<b>30 000 000,00</b>	<b>30 000 000,00</b>
01.01	<b>Impostos</b>	<b>0,00</b>	<b>-</b>
01.01-04	<b>Imposto sobre bens e serviços</b>	<b>0,00</b>	<b>-</b>
01.01.04.01.01	Imposto sobre o valor acrescentado (IVA)	0,00	-
<b>1.04.</b>	<b>OUTRAS RECEITAS</b>	<b>24 615 500,00</b>	<b>24 615 500,00</b>
01.04.02	<b>Vendas e bens e serviços</b>	<b>24 615 000,00</b>	<b>24 615 000,00</b>
01.04.02.01.07	Venda de água	24 015 500,00	24 015 500,00
01.04.02.01.09	Outras	600 000,00	60 000,00
1.04.02.02	<b>Taxas de prestação de serviços</b>	<b>5 000 000,00</b>	<b>5 000 000,00</b>
1.04.02.02.01	<b>Prestação de serviços</b>	<b>5 000 000,00</b>	<b>500 000,00</b>
01.04.02.02.01.00.09	Taxa de serviços de secretaria	1 000 000,00	1 000 000,00
01.04.02.02.01.03.02	Taxa de lixo (não existe)	0,00	0,00
01.04.02.02.01.09.09	Outras taxas(selo, contador e taxa de lixo)	4 000 000,00	4 000 000,00
1.04.02.04	<b>Emolumentos pessoais</b>	<b>384 500,00</b>	<b>384 500,00</b>
1.04.03	<b>Multas e outras penalidades</b>	<b>384 500,00</b>	<b>384 500,00</b>
01.04.03.07	Multas e outras penalidades	0,00	0,00
1.04.03.06	Juros de mora	334 500,00	334 500,00
1.04.03.07	Multas e outras penalidades	50 000,00	50 000,00
1.04.04	<b>Outras Transferências</b>	<b>0,00</b>	<b>-</b>
001.04.04.02	Capital (Emprestimos obtido)	0,00	0,00
<b>Total:</b>		<b>30 000 000,00</b>	<b>30 000 000,00</b>

**ORÇAMENTO 2021****MAPA II - Despesas do Serviço Autónomo de Tarrafal de São Nicolau, segundo uma classificação económica e orgânica para o ano económico 2021**

<b>Código</b>		<b>Serv. Autónomo de Água</b>	<b>Total Geral</b>
<b>2</b>		<b>24 027 787,00</b>	<b>24 027 787,00</b>
<b>02.01</b>		<b>8 673 814,00</b>	<b>8 673 814,00</b>
<b>02.01.01</b>		<b>6 333 360,00</b>	<b>6 333 360,00</b>
02.01.01.01.01	Pessoal do quadro especial	1 395 864,00	1 395 864,00
02.01.01.01.02	Pessoal do quadro	0,00	0,00
02.01.01.01.03	Pessoal contratado	4 661 496,00	4 661 496,00
02.01.01.01.04	Pessoal em regime de avença	276 000,00	276 000,00
02.01.01.01.05	Subsídios por turno	0,00	0,00
<b>2.01.01.02</b>		<b>1 174 304,00</b>	<b>1 174 304,00</b>
02.01.01.02.03	Gratificações permanentes	674 304,00	674 304,00
02.01.01.02.04	Gratificações eventuais (Senhas de presença, abono para falhas, comparticipação emolumentar, etc.)	50 000,00	50 000,00
02.01.01.02.05	Horas extraordinárias	50 000,00	50 000,00
02.01.01.02.06	Alimentação e Alojamento	150 000,00	150 000,00
02.01.01.02.07	Formação	250 000,00	250 000,00
02.01.01.02.08	Subsidio de instalação	0,00	0,00
02.01.01.02.09	Outros suplementos e abonos	0,00	0,00
<b>02.01.01.03</b>		<b>0,00</b>	<b>0,00</b>
<b>2.01.01.03.02</b>	Recrutamentos e Nomeações	0,00	0,00
<b>02.01.02</b>		<b>1 166 150,00</b>	<b>1 166 150,00</b>
02.01.02.01.02	Contribuições para a Segurança Social(Ent.Patronal)	1 051 150,00	1 051 150,00
02.01.02.01.04	Seguro de acidentes no trabalho e doenças profissionais	115 000,00	115 000,00
02.01.02.01.09	Outros encargos	0,00	0,00
<b>02.02</b>		<b>13 119 798,00</b>	<b>13 119 798,00</b>
<b>02.02.01</b>	<b>Aquisição de bens</b>	<b>1 600 000,00</b>	<b>1 600 000,00</b>
02.02.01.00.04	Roupas, vestuário e calçado	150 000,00	150 000,00
02.02.01.00.05	Material de escritório	350 000,00	350 000,00
02.02.01.00.09	Materiais de Transporte-Peças	200 000,00	200 000,00
02.02.01.01.02	Combustíveis e lubrificantes	500 000,00	500 000,00
02.02.01.01.03	Material de limpeza, higiene e conforto	150 000,00	150 000,00
02.02.01.01.04	Material de conservação e reparação	200 000,00	200 000,00
02.02.01.00.08	Outros bens	50 000,00	50 000,00
<b>02.02.02</b>		<b>11 519 798,00</b>	<b>11 519 798,00</b>
02.02.02.00.01	Rendas e alugueres	473 944,00	473 944,00
02.02.02.00.02	Conservação de bens	150 000,00	150 000,00
02.02.02.00.03	Comunicação	210 000,00	210 000,00
02.02.02.00.04	Transportes	40 000,00	40 000,00
02.02.02.00.05	Água	4 720 854,00	4 720 854,00
02.02.02.00.06	Energia eléctrica	4 700 000,00	4 700 000,00
02.02.02.00.07	Publicidade e propaganda	100 000,00	100 000,00
02.02.02.00.08	Representação dos serviços	0,00	0,00
02.02.02.00.09	Deslocações e estadas	100 000,00	100 000,00
02.02.02.01.00	Vigilância e segurança	0,00	0,00
02.02.02.01.01	Limpeza, higienene e conforto	85 000,00	85 000,00

Código		Serv. Autónomo de Água	Total Geral
02.02.02.01.02	Honorários	0,00	0,00
02.02.02.01.03	Trabalhos especializados-Assistência técnica	200 000,00	200 000,00
02.02.02.01.04	Outros encargos da dívida	0,00	0,00
02.02.02.09.09	Outros serviços	740 000,00	740 000,00
<b>02.04</b>	<b>Juros e outros encargos</b>	<b>104 175,00</b>	<b>104 175,00</b>
02.04.01	<b>Juros da dívida pública interna</b>	<b>104 175,00</b>	<b>104 175,00</b>
02.04.02	Juros dívida pública interna	104 175,00	104 175,00
<b>02.06</b>		<b>1 560 000,00</b>	<b>1 560 000,00</b>
<b>02.06.03</b>		<b>1 560 000,00</b>	<b>1 560 000,00</b>
02.06.03.01	Transferência para a CM(Receitas cobradas pelo SAAT-SN)	1 560 000,00	1 560 000,00
02.06.03.02	Outras Transferências (IVA)	0,00	0,00
<b>02.08</b>		<b>570 000,00</b>	<b>570 000,00</b>
02.08.01	Seguros	200 000,00	200 000,00
02.08.02	Outras despesas	300 000,00	300 000,00
02.08.05	Restituições	20 000,00	20 000,00
02.08.08	Dotação Provisional	50 000,00	50 000,00
<b>03.01</b>		<b>5 450 000,00</b>	<b>5 450 000,00</b>
<b>03.01.01</b>		<b>5 450 000,00</b>	<b>5 450 000,00</b>
<b>03.01.01.01</b>	<b>Edifícios e Outras Construções</b>	<b>2 000 000,00</b>	<b>2 000 000,00</b>
03.01.01.01.06.01	Aquisição de Outras Construções	2 000 000,00	2 000 000,00
03.01.01.01.06.02	Aquisição de Edifícios Para Escritório (Remodelação)	0,00	0,00
<b>03.01.01.02</b>	<b>Maquinaria e equipamentos</b>	<b>2 950 000,00</b>	<b>2 950 000,00</b>
03.01.01.02.01.02.01	Aquisição de Viaturas Mistas	0,00	0,00
03.01.01.02.02.01	Aquisição de Ferramentas e utensílios	1 200 000,00	1 200 000,00
03.01.01.02.03.01	Aquisição de Equipamentos administrativos	150 000,00	150 000,00
03.01.01.02.04.01	Aquisição Outra maquinaria e equipamento(Contadores)	1 200 000,00	1 200 000,00
03.01.01.01.03.09.01	Aquisição Outros Activos(Painéis solares)	400 000,00	400 000,00
<b>03.01.04.04</b>		<b>500 000,00</b>	<b>500 000,00</b>
<b>03.01.04.04.02</b>		<b>500 000,00</b>	<b>500 000,00</b>
03.01.04.04.02.01	Aquisição de aplicações informáticas	500 000,00	500 000,00
	<b>Passivos Financeiros</b>	<b>522 213,00</b>	<b>522 213,00</b>
03.03.01.04.01.02	Amortização de empréstimos médio longo prazo	522 213,00	522 213,00
		<b>30 000 000,00</b>	<b>30 000 000,00</b>

**MAPA VI - Despesas dos Serviços Autónomos Municipais, segundo uma classificação funcional**

Classificação Funcional (C.F.)	Descrição	Orçamento Funcionamento	Total
	<b>TOTAL</b>	<b>30 000 000</b>	<b>30 000 000</b>
<b>07.00.01</b>	<b>Serviços Públicos gerais</b>	<b>30 000 000</b>	<b>30 000 000</b>
07.00.01.03.01	Administração de pessoal	8 673 814	8 673 814
07.00.01.08	Outros não especificados	11 405 332	11 405 332
<b>07.00.04</b>	<b>Assuntos económicos</b>	<b>5 200 000</b>	<b>5 200 000</b>
07.00.04.03	Combustível e energia	5 200 000	5 200 000
<b>07.00.06</b>	<b>Habitação e desenvolvimento urbanístico</b>	<b>4 720 854</b>	<b>4 720 854</b>
07.00.06.03	Abastecimento de água	4 720 854	4 720 854



**ORÇAMENTO 2021****MAPA VII - Orçamento consolidado das receitas correntes e de capital e das despesas de funcionamento do**

C.E.	Capítulo/Grupo	Importância		Sub Total	Investimentos	Total	Peso Orçamento %
		Município	Serviços Autónomos				
	<b>Total Receitas</b>	<b>163 202 140</b>	<b>30 000 000</b>	<b>193 202 140</b>	<b>160 815 982</b>	<b>354 018 122</b>	<b>100,00%</b>
01.01	Impostos	27 588 087	0	27 588 087		27 588 087	7,79%
01.02.01	Segurança Social	0	0	0	0	0	0,00%
01.03	Transferências	70 718 240	0	70 718 240	138 715 982	209 434 222	59,16%
01.03.03.	Outras receitas	64 895 813	30 000 000	94 895 813	0	94 895 813	26,81%
01.04	Activos Financeiros		0	0	22 100 000	22 100 000	6,24%

--	--	--	--	--	--	--	--

	Despesas Correntes	104 400 898	24 550 000	128 950 898	0	134 112 997	32,01%
02.01	Despesas com pessoal	70 171 801	8 673 814	78 845 615		78 845 615	18,82%
02.02	Aquisição de bens e serviços	19 700 512	13 119 798	32 820 310		32 820 310	7,83%
02.03	Consumo de capital fixo	0	0	0		0	0,00%
02.04	Juros e outros encargos	4 570 648	626 388	5 197 036		5 197 036	1,24%
02.05	Subsídios	0	0	0		0	0,00%
02.06	Transferências	4 512 000	1 560 000	6 072 000		6 072 000	1,45%
02.07	Benefícios Sociais	2 588 036	0	2 588 036		2 588 036	0,62%
02.08	Outras despesas	2 570 000	570 000	3 140 000		3 140 000	0,75%
03.01	Activos não Financeiros		5 450 000	5 450 000		5 450 000	1,30%
	<b>Eixo Investimento</b>						
					284 905 125	284 905 125	67,99%
1	TRANSVERSAL				43 980 240	43 980 240	10,50%
2	BOA GOVERNAÇÃO				17 850 000	17 850 000	4,26%
3	CAPITAL HUMANO				31 530 000	31 530 000	7,52%
4	COMPETITIVIDADE				52 961 686	52 961 686	12,64%
5	INFRA-ESTRUTURAÇÃO				121 983 199	121 983 199	29,11%
6	COESÃO SOCIAL				16 600 000	16 600 000	3,96%
	<b>TOTAL DAS DESPESAS</b>				<b>419 018 122</b>	<b>419 018 122</b>	<b>100%</b>

**Mapa VIII - Orçamento consolidado das Receitas e ativos não financeiros das Despesas de Funcionamento segundo uma classificação Orgânica**

Receitas	Ano	Peso	Despesas	Ano	Peso
	2021	%		2021	%
Impostos	27 588 087,00	8%	Assembleia Municipal	2 410 253,00	1%
Segurança Social	-	0%	Gabinete Presidente	9 937 403,00	2%
Transferências	209 434 222,00	59%	Gabinete Apoio a Vereadores	7 861 872,00	2%
Outras receitas	94 895 813,00	27%	Gabinete Saneamento e Ambiente	11 696 340,00	3%
Activos não Financeiros	22 100 000,00	6%	Gabinete Técnico e Fiscalização	21 873 685,00	5%
			Secretaria geral	332 115 181,00	79%
			Delegação Municipal	2 056 372,00	0%
			Gabinete Estudo e Planeamento	1 067 016,00	0%
			Fundo de Serviços Autonomo	30 000 000,00	7%
<b>Receitas totais</b>	<b>354 018 122,00</b>	<b>100%</b>	<b>Despesas Totais</b>	<b>419 018 122,00</b>	<b>100%</b>

**Orçamento de 2021**

**MAPA X - Programa de Investimentos Públicos do Município, Estruturado por Programa e Sub-programa**

**PROJETOS INVESTIMENTOS PARA 2021**

**MAPA X - Programa de Investimentos Públicos Municipais, estruturado por: Programas, sub-programas e projectos**

Eixos	Prog	CE	projetos	Total Geral	Fonte de financiamento			
					Orçamento Municipal	Tesouro	Cooperação Descentralizada	Empréstimo Bancário
			<b>TOTAL INVESTIMENTOS</b>	284 905 125	81 189 143	134 915 982	3 800 000	65 000 000
<b>1</b>		<b>0</b>	<b>TRANSVERSAL</b>	43 980 240	20 180 643	20 799 597	3 000 000	0
			<b>Genero</b>	350 000	350 000			
		02.08.02	Comemoração Março mês da mulher	250 000	250 000			
		02.08.02	Intercambio de mulheres do municipio	100 000	100 000			
<b>1</b>	<b>01</b>	<b>0</b>	<b>Juventude</b>	8 000 000	7 000 000	1 000 000	0	0
		02.08.02	Apoio ao Empreendedorismo Jovem	4 000 000	3 000 000	1 000 000	0	0
		02.08.02	Promoção Atividades Juvenis de lazer e de integração social	2 500 000	2 500 000	0	0	0
		02.08.02	Estagios profissionais	1 500 000	1 500 000			
<b>1</b>	<b>02</b>	<b>0</b>	<b>Ambiente</b>	35 630 240	12 830 643	19 799 597	3 000 000	0
	<b>01</b>	02.02.02,00.02	Manutenção Viaturas de Recolha Lixo	2 000 000	2 000 000		0	0
		03.01.01.02.01.01	Aquisição Viatura	4 282 000		4 282 000		
		02.08.02	Aquisição de Equipamentos Saneamento e Ambiente	1 000 000	1 000 000		0	0
		02.08.02	Campanha de castração de animais	400 000	400 000			
		02.08.02	Programas de proteção ambiental	500 000	500 000			
		02.08.02	Apoio comemoração dias alusivos ao ambiente	100 000	100 000			
		03.01.01.01.06.01	Abastecimento Agua e Saneamento Fragata	5 645 074	1 812 143	832 931	3 000 000	0
		03.01.01.01.06.01	Criação e Manutenção Espaços Verdes e de lazer	3 000 000	2 500 000	500 000	0	0
		03.01.04.04.02	Equipamentos Para Matadouro Municipal	1 500 000	1 500 000			0
		03.01.01.01.06.01	Reabilitação do Aterro Sanitário	1 528 650	500 000	1 028 650		
		02.08.02	Elaboração do Plano Detalhado de Saneamento	1 500 000	1 500 000			
		02.08.02	Campanhas de Proteção de Tartarugas Marinhas	913 500	518 500	395 000		
		02.08.02	Programa de Emergência -Mitigação e Resiliência à Seca	5 333 332		5 333 332		
		02.08.02	Transferencias das Pociigas das Zonas Urbanas e Periurbanas	6 290 184		6 290 184		
		02.08.02	Apoio a construção de currais e pecuária	1 137 500		1 137 500		
		02.08.02	Elaboração de estudos-rede de esgotos	500 000	500 000			
<b>2</b>		<b>0</b>	<b>BOA GOVERNAÇÃO</b>	17 850 000	11 850 000	6 000 000	0	0
<b>2</b>	<b>01</b>	<b>0</b>	<b>Modernização administrativa</b>	17 850 000	11 850 000	6 000 000	0	0
		03.01.02.02.02	Aquisição de Ferramentas e Utensilios	1 000 000	1 000 000		0	0
		02.02.02.00.08	Recuperação de Viaturas e Maquinas	2 000 000	2 000 000	0	0	0
		03.01.01.02.04.01	Equipamentos Informaticos	2 000 000	2 000 000	0	0	0
		03.01.01.02.03.01	Aquisição Equipamentos Administrativos	1 000 000	1 000 000			

Eixos	Prog	CE	projetos	Total Geral	Fonte de financiamento		
					Orçamento Municipal	Tesouro	Cooperação Descentralizada
		03.01.01.02.03.01	Aquisição Equipamentos Proteção Civil	2 000 000	2 000 000		
		02.08.02	Elaboração e Divulgação de Uma Revista	500 000	500 000		
		02.08.02	Plano Desenvolvimento Municipal Tarrafal/atualização	4 000 000		4 000 000	
		02.08.02	Plano Detalhado Praia Branca /elaboração	2 000 000	2 000 000		
		03.01.01.02.03.01	Aquisição de equipamentos para sede da Assembleia Municipal	200 000	200 000		
		03.02.01.08.02	Aquisições de derivados fi nanceiros	0	0		
		03.01.04.04.02.01	Aquisição de Software Informatico	1 000 000	1 000 000	0	0
		02.01.01.03.03	Progressões	1 550 000	1 550 000		
		02.08.02	Revisao do Codigo de Posturas Municipais	600 000	600 000		
<b>3</b>		<b>0</b>	<b>CAPITAL HUMANO</b>	<b>31 530 000</b>	<b>21 060 000</b>	<b>10 470 000</b>	<b>0</b>
<b>3</b>	<b>01</b>	<b>0</b>	<b>Educação</b>	<b>8 600 000</b>	<b>4 630 000</b>	<b>3 970 000</b>	<b>0</b>
		02.08.02	Apoio ao Transporte Escolar	3 600 000	2 630 000	970 000	0
		03.01.01.01.04.01	Reabilitação da Rede de Infraestruturas Escolar	5 000 000	2 000 000	3 000 000	0
<b>3</b>	<b>02</b>	<b>0</b>	<b>Desporto</b>	<b>10 500 000</b>	<b>4 500 000</b>	<b>6 000 000</b>	<b>0</b>
		03.01.01.01.06.01	Recuperação de infraestruturas desportivas	8 000 000	3 000 000	5 000 000	0
		02.08.02	Apoios a Modalidades Desportivas no Município	2 500 000	1 500 000	1 000 000	0
<b>3</b>	<b>03</b>	<b>0</b>	<b>Emprego e formação profissional</b>	<b>3 630 000</b>	<b>3 630 000</b>	<b>0</b>	<b>0</b>
		02.08.02	Promoção a formação	1 500 000	1 500 000	0	0
		02.08.02	Realização das atividades desportivas recreativas	2 130 000	2 130 000		
<b>3</b>	<b>04</b>	<b>0</b>	<b>Cultura</b>	<b>4 050 000</b>	<b>3 550 000</b>	<b>500 000</b>	<b>0</b>
		02.08.02	Escola da Música Municipal	1 000 000	500 000	500 000	0
		03.01.01.01.06.01	Reabilitacao casa da cultura	500 000	500 000		
		02.08.02	<b>Realização das atividades culturais e do municipio</b>	<b>2 550 000</b>	<b>2 550 000</b>	<b>0</b>	<b>0</b>
<b>3</b>	<b>05</b>	<b>0</b>	<b>Saúde</b>	<b>4 750 000</b>	<b>4 750 000</b>	<b>0</b>	<b>0</b>
		02.08.02	Programa Saúde +	1 500 000	1 500 000	0	0
		02.08.02	Intervenção Municipal no Combate a COVID-19	3 000 000	3 000 000		
		02.08.02	Campanha de sensibilização contra droga e (DST)	250 000	250 000		
<b>4</b>		<b>0</b>	<b>COMPETIVIDADE</b>	<b>52 961 686</b>	<b>8 400 000</b>	<b>44 561 686</b>	<b>0</b>
<b>4</b>	<b>01</b>	<b>0</b>	<b>Agricultura</b>	<b>5 943 539</b>	<b>2 000 000</b>	<b>3 943 539</b>	<b>0</b>
		02.08.02	Apoio a Criadores e Agricultores	2 000 000	2 000 000	0	0
		02.08.02	Delegação de Competências à Câmara - M.A.A	3 943 539		3 943 539	
<b>4</b>	<b>02</b>	<b>0</b>	<b>Pesca</b>	<b>6 468 147</b>	<b>2 700 000</b>	<b>3 768 147</b>	<b>0</b>
		03.01.01.02.06.01	Construção Casa Pescador	4 368 147	1 000 000	3 368 147	0
		02.08.02	Aquisição equipamentos Segurança no Mar	500 000	500 000		
		02.08.02	Actividades Pesca	600 000	200 000	400 000	
		02.02.02.00.02	Apoio a Construção e manutenção de Embarcações de boca aberta	1 000 000	1 000 000	0	0

Eixos	Prog	CE	projetos	Total Geral	Fonte de financiamento			
					Orçamento Municipal	Tesouro	Cooperação Descentralizada	Empréstimo Bancário
4	03	0	<b>Turismo</b>	40 550 000	3 700 000	36 850 000	0	0
		02.08.02	Ponto de Informação Turístico de Carberinho	4 000 000	500 000	3 500 000	0	0
		03.01.01.06.01	Acessibilidade a Carberinho	16 850 000		16 850 000		
		03.01.01.01.06.01	Melhoria de Condições Sanitárias Fragata	4 700 000		4 700 000		
		03.01.01.01.06.01	Construção de Miradouros Turístico	6 000 000	1 000 000	5 000 000		
		03.01.01.01.06.01	Recuperação Caminhos Vicinais	6 000 000	1 000 000	5 000 000	0	0
		03.01.01.01.06.01	Melhoria Acesso a Praia "Baixo Rotxa"	1 000 000	300 000	700 000	0	0
		02.08.02	Pontos de Informações Turística	1 000 000	400 000	600 000	0	0
		02.08.02	Festival de Caminhada/Walk it-S.Nicolau	1 000 000	500 000	500 000		
5		0	<b>INFRAESTRUTURAÇÃO</b>	121 983 199	10 698 500	45 484 699	800 000	65 000 000
5	01		<b>INFRAESTRUTURA E TRASPORTE</b>	82 998 500	10 698 500	6 500 000	800 000	65 000 000
		03.01.01.01.06.01	<b>Construção de Paços de Concelho</b>	65 000 000				65 000 000
		03.01.01.01.06.01	Remodelação Centro Cultural Paulino Vieira	6 500 000	0	6 500 000		0
		03.01.01.01.06.01	Extensão dos Cemitérios/Continuação	2 000 000	2 000 000			0
		03.01.01.01.06.01	Remodelação da USB - Hortela	5 498 500	4 698 500		800 000	0
		03.01.01.01.06.01	Construção Pracetas	4 000 000	4 000 000			0
5	02	0	<b>REQUALIFICAÇÃO URBANA E HABITAÇÃO</b>	38 984 699	0	38 984 699	0	0
		03.01.01.01.06.01	Requalificação Avenida "Praia Tedja"	5 284 699		5 284 699		0
		03.01.01.01.06.01	Requalificação e Arruamentos São Paulo/ Mareil Pintod	14 500 000		14 500 000		0
		03.01.01.01.06.01	Requalificação de Acesso a Chamice/Palhal	3 000 000		3 000 000		0
5	06	0	<b>Requalificação Urbana</b>	16 200 000	0	16 200 000	0	0
		03.01.01.01.06.01	Requalificação dos Bairros da Cidade	0		0	0	0
		03.01.01.01.06.01	Requalificação de laja Praia Branca	16 200 000		16 200 000		
6		0	<b>COESÃO SOCIAL</b>	16 600 000	9 000 000	7 600 000	0	0
6	01	0	<b>Habitação social</b>	16 600 000	9 000 000	7 600 000	0	0
		02.08.02	Apoio na construção de casas de banho	5 000 000	2 000 000	3 000 000	0	0
		02.08.02	Apoio a ligação de água e energia domiciliária	4 000 000	1 000 000	3 000 000		
		03.01.01.01.06.01	"Programa mdjorome nha Casa"	6 000 000	6 000 000		0	0
		03.01.01.01.06.01	Melhoria Habitacional	1 600 000		1 600 000	0	0

Orçamento 2021								
Município de Tarrafal de S. Nicolau								
MAPA XI- Resumo das operações fiscais do Município, especificando os saldos e a natureza do seu financiamento								
Económica	Descrição	Administração directa	Serviços Autónomos	Sub-total	Investimento	Total	Parcial %	Global %
<b>TOTAL RECEITAS</b>		<b>163 202 140,00</b>	<b>30 000 000,00</b>	<b>193 202 140,00</b>	<b>160 815 982,00</b>	<b>354 018 122,00</b>	<b>100%</b>	<b>100%</b>
<b>O1</b>	<b>RECEITAS</b>			-		-	0%	0%
<b>01.01</b>	Impostos	27 588 087,00	-	27 588 087,00	-	27 588 087,00	14%	8%
<b>01.02</b>	Segurança Social	-	-	-		-	0%	0%
<b>01.03</b>	Transferências	70 718 240,00	-	70 718 240,00	138 715 982,00	209 434 222,00	37%	59%
<b>01.04</b>	Outras receitas	64 895 813,00	30 000 000,00	94 895 813,00	-	94 895 813,00	49%	27%
<b>03.01</b>	Activos não Financeiros	-	-	-	22 100 000,00	22 100 000,00	0%	6%
<b>TOTAL DESPESAS</b>		<b>104 112 997,00</b>	<b>30 000 000,00</b>	<b>134 112 997,00</b>	<b>284 905 125,00</b>	<b>419 018 122,00</b>	<b>100%</b>	<b>100%</b>
<b>O2</b>	<b>DESPESAS</b>							
<b>02.01</b>	Despesas com pessoal	70 171 801,00	8 673 814,00	78 845 615,00	1 550 000,00	80 395 615,00	59%	19%
<b>02.02</b>	Aquisição de bens e serviços	19 700 512,00	13 119 798,00	32 820 310,00	5 000 000,00	37 820 310,00	24%	9%
...	...			-	-	-	0%	0%
<b>02.04</b>	Juros e outros encargos	4 570 648,00	626 388,00	5 197 036,00	-	5 197 036,00	4%	1%
<b>02.06</b>	Transferências	4 512 000,00	1 560 000,00	6 072 000,00		6 072 000,00	5%	1%
<b>02.07</b>	Benefícios Sociais	2 588 036,00		2 588 036,00	-	2 588 036,00	2%	1%
<b>02.08</b>	Outras despesas	2 570 000,00	570 000,00	3 140 000,00	73 198 055,00	76 338 055,00	2%	18%
<b>03.01</b>	Activos não financeiros	-	5 450 000,00	5 450 000,00	205 157 070,00	210 607 070,00	4%	50%
<b>Investimento</b>					<b>284 905 125,00</b>			
Financiamento interno					81 189 143,00			
Financiamento externo					138 715 982,00			
Empréstimo					65 000 000,00			

Total Receita	Total Despesas	Déficit Global
354 018 122,00	419 018 122,00	(65 000 000,00)
	<b>Financiamento</b>	(65 000 000,00)

03.02 - Ativos Financeiros		Valor
<b>03.02.01.02.01</b>	Constituições de depósitos, certificados de depósitos e poupanças	6 194 947,00

<b>Passivos Financeiros</b>					71 194 947,00
-----------------------------	--	--	--	--	---------------

<b>Mercado Interno</b>					<b>71 194 947,00</b>
Empréstimos Obtidos - Aquisições					65 000 000,00
Empréstimos Obtidos Amortização					6 194 947,00
Outras Passivos Financeiros - Aquisição					-

Total de Operações activas

Total de Operações Passivo

6 194 947,00	71 194 947,00	65 000 000,00
--------------	---------------	---------------

Necessidade de Financiamento

Déficit Global	Financiamento	GAP
- 65 000 000,00	- 65 000 000,00	-

Cidade de Tarrafal de São aos 15 de janeiro de 2021. — O Presidente da Câmara Municipal, *José Freitas de Brito*.



**II SÉRIE**  
**BOLETIM**  
**OFICIAL**

Registo legal, n.º 2/2001, de 21 de Dezembro de 2001

Endereço Electronico: [www.incv.cv](http://www.incv.cv)



*Av. da Macaronésia, cidade da Praia - Achada Grande Frente, República Cabo Verde.*  
*C.P. 113 • Tel. (238) 612145, 4150 • Fax 61 42 09*  
*Email: [kioske.incv@incv.cv](mailto:kioske.incv@incv.cv) / [incv@incv.cv](mailto:incv@incv.cv)*

**I.N.C.V., S.A. informa que a transmissão de actos sujeitos a publicação na I e II Série do *Boletim Oficial* devem obedecer as normas constantes no artigo 28º e 29º do Decreto-Lei n.º 8/2011, de 31 de Janeiro.**