

Orçamento 2026

Mapa I - Receitas do Estado segundo a Classificação Económica

	Administração Directa	Fundos e Serviços Autonomos	Total
	86,948,225,642	5,794,061,525	92,742,287,167
01-Receitas	86,088,747,725	5,422,111,525	91,510,859,250
01.01-Impostos	65,688,055,090	12,722,002	65,700,777,092
01.01.01-Impostos Sobre O Rendimento (Iur)	16,767,197,925	0	16,767,197,925
01.01.01.01-Impostos Sobre O Rendimento - Ps (Iur)	8,300,624,081	0	8,300,624,081
01.01.01.02-Impostos Sobre O Rendimento - Pc	8,466,573,844	0	8,466,573,844
01.01.02-Outros Impostos Directos	899,192,877	0	899,192,877
01.01.02.01-Tributo Especial Unificado	897,876,703	0	897,876,703
01.01.02.02-Taxa De Incêndio	1,316,174	0	1,316,174
01.01.04-Impostos Sobre Bens E Serviços	32,908,812,881	0	32,908,812,881
01.01.04.01-Imposto sobre o valor acrescentado (IVA)	25,446,893,401	0	25,446,893,401
01.01.04.02.01-Imposto sobre consumos especiais	2,265,043,941	0	2,265,043,941
01.01.04.02.02-Taxa De Tabaco	683,792,447	0	683,792,447
01.01.04.02.03-Ice - Taxa Especifica S/Álcool	1,609,486,710	0	1,609,486,710
01.01.04.04.02-Contribuição Turística	1,810,232,975	0	1,810,232,975
01.01.04.05.02-Taxa Ecológica	748,688,988	0	748,688,988
01.01.04.05.03-Taxa Estatística Aduaneira	344,674,419	0	344,674,419
01.01.05-Imposto Sobre Transacções Internacionais	14,108,322,831	0	14,108,322,831
01.01.05.01-Direitos de importação	13,493,351,033	0	13,493,351,033
01.01.05.02-Taxa comunitária CEDEAO	614,971,798	0	614,971,798
01.01.06-Outros Impostos	1,004,528,576	12,722,002	1,017,250,578
01.01.06.01.01-Imposto De Selo	966,452,569	30,000	966,482,569
01.01.06.02-Imposto Especial Sobre Jogo	38,076,007	12,692,002	50,768,009
01.02-Segurança Social	94,682,456	0	94,682,456
01.02.01-Contribuições Para A Segurança Social	94,682,456	0	94,682,456
01.02.01.01-Taxa social única	52,020	0	52,020
01.02.01.02-Contribuições para a Caixa de A. e Pensões	94,052,357	0	94,052,357
01.02.01.09-Outras contribuições	578,079	0	578,079
01.03-Transferências	4,755,098,681	1,040,123,790	5,795,222,471
01.03.01-De Governos Estrangeiros	3,725,400,041	512,832,440	4,238,232,481
01.03.01.01.01-Ajuda Orçamental Corrente De Governos Estrangeiros	992,385,000	0	992,385,000
01.03.01.01.02-Ajuda Alimentar Corrente De Governos Estrangeiros	10,000,000	27,500,000	37,500,000
01.03.01.01.03-Donativos Directos Corrente De Governos Estrangeiros	2,240,724,163	480,662,440	2,721,386,603
01.03.01.02.01-Ajuda Orçamental Capital De Governos Estrangeiros	110,265,000	0	110,265,000
01.03.01.02.03-Donativos Directos Capital De Governos Estrangeiros	372,025,878	4,670,000	376,695,878
01.03.02-De Organizações Internacionais	582,093,655	143,887,298	725,980,953

Orçamento 2026

Mapa I - Receitas do Estado segundo a Classificação Económica

	Administração Directa	Fundos e Serviços Autonomos	Total
01.03.02.01-Transferencias Correntes De Organismo Internacional	577,093,655	143,887,298	720,980,953
01.03.02.02-Transferencias Capital De Organismo Internacional	5,000,000	0	5,000,000
01.03.03-Das Administrações Públicas	447,604,985	383,404,052	831,009,037
01.03.03.01.01.01-Transferencias Correntes Da Administração Central	23,299,911	600,000	23,899,911
01.03.03.01.02-Transferencias Correntes Da Administração Local	0	180,000	180,000
01.03.03.01.09-Outras Transferencias Correntes Administração Publica	424,305,074	382,624,052	806,929,126
01.04-Outras receitas	15,550,911,498	4,369,265,733	19,920,177,231
01.04.01-Rendimentos de propriedade	4,784,455,926	320,472,960	5,104,928,886
01.04.01.01-Juros	497,477,748	0	497,477,748
01.04.01.02-Dividendos	1,358,224,800	2,000,000	1,360,224,800
01.04.01.05.01-Rendas De Concessões Aeroportuárias	128,974,862	0	128,974,862
01.04.01.05.03-Rendas De Outras Concessões	160,770,200	220,600,000	381,370,200
01.04.01.05.06-Rendas De Edifícios	6,652,000	10,333,000	16,985,000
01.04.01.05.07-Outras Rendas	1,730,000	72,986,960	74,716,960
01.04.01.05.09-Outros rendimentos de propriedade	2,630,626,316	14,553,000	2,645,179,316
01.04.02-Venda de bens e serviços	5,512,396,111	3,461,429,775	8,973,825,886
01.04.02.01.01-Venda Mercadorias	0	114,863,200	114,863,200
01.04.02.01.02-Venda Bens Inutilizados	30,000,000	0	30,000,000
01.04.02.01.03-Venda Publicações E Impressos	82,331,739	12,667,096	94,998,835
01.04.02.01.04-Venda Bens E Resíduos E Materiais Recuperados	0	30,000	30,000
01.04.02.01.05-Venda Embalagens E Vasilhame	0	40,000	40,000
01.04.02.01.09-Outras Vendas	1,634,000	143,607,318	145,241,318
01.04.02.02.01.00.01-Taxa de serviços de passaportes	301,934,798	192,024,912	493,959,710
01.04.02.02.01.00.02-Taxa de serviços agrícolas e pecuários	19,978,700	0	19,978,700
01.04.02.02.01.00.04-Taxa de serviços policiais	135,106,022	14,177,904	149,283,926
01.04.02.02.01.00.05-Taxa de serviços de viação	115,998,961	0	115,998,961
01.04.02.02.01.00.08-Taxa de exploração de água	0	103,441,005	103,441,005
01.04.02.02.01.00.09-Taxas de serviços de secretaria	126,552,633	755,271,215	881,823,848
01.04.02.02.01.01.06-Taxa de licenciamento de sanitários das instalações	8,366,334	0	8,366,334
01.04.02.02.01.02.05-Taxa pela extracção de materiais inertes em explorações particulares a céu aberto	0	646,573	646,573
01.04.02.02.01.04-Taxa De Segurança Aeroportuária	2,826,612,341	0	2,826,612,341
01.04.02.02.01.08-Taxa De Compensação Equitativa Pela Cópia Privada	70,000,001	0	70,000,001
01.04.02.02.01.09.09-Outras Taxas Diversas	168,805,299	244,090,719	412,896,018
01.04.02.02.01.10-Taxa De Segurança Maritima	0	308,000,000	308,000,000
01.04.02.02.01.12-Taxa De Serviço De Título De Residência De Estrangeiro	2,500,000	22,500,000	25,000,000


Orçamento 2026

Mapa I - Receitas do Estado segundo a Classificação Económica

	Administração Directa	Fundos e Serviços Autonomos	Total
01.04.02.02.01.13-Taxa De Vistoria De Abertura E Renovação	0	9,930,620	9,930,620
01.04.02.02.01.14-Declaração Ou Emissão De Títulos	0	800,000	800,000
01.04.02.02.01.16-Taxa De Seguro Obrigatório De Responsabilidade Civil Automóvel	16,000,000	0	16,000,000
01.04.02.02.01.17-Taxa De Licença De Uso E Porte De Armas	0	2,500,000	2,500,000
01.04.02.02.02.01-Emolumentos E Custas De Portos E Capitánias	0	32,541,959	32,541,959
01.04.02.02.02.02-Emolumentos E Custas Judiciais	166,761,278	600,000	167,361,278
01.04.02.02.02.03-Emolumentos E Custas Dos Registos E Notariado	3,000,000	688,876,703	691,876,703
01.04.02.02.02.09-Outros emolumentos e custas	485,732,685	20,467,314	506,199,999
01.04.02.03.01-Taxas De Serviços Médico-Hospitalares	504,460,899	654,712,500	1,159,173,399
01.04.02.03.02-Taxas De Serviços Das Oficinas Do Estado	0	5,500,000	5,500,000
01.04.02.03.09-Outras Taxas De Serviços	3,550,000	104,478,565	108,028,565
01.04.02.04.02-Emolumentos Pessoais De Serviços De Justiça	0	3,500,000	3,500,000
01.04.02.04.06-Emolumentos Pessoais Serviços Aduaneiros E Guarda Fiscal	332,115,603	0	332,115,603
01.04.02.04.08-Emolumentos Pessoais Serviços De Polícia E Fronteira	110,954,818	18,158,011	129,112,829
01.04.02.04.09-Emolumentos Pessoais Serviços Diversos	0	8,004,161	8,004,161
01.04.03-Multas e outras penalidades	768,733,841	46,601,242	815,335,083
01.04.03.01-Multas por infracção ao código da estrada	63,185,761	325,000	63,510,761
01.04.03.04-Taxa de relaxe	39,308	0	39,308
01.04.03.06-Juros de mora	52,299,454	0	52,299,454
01.04.03.07-Multas e outras penalidades	332,098,930	8,716,379	340,815,309
01.04.03.08-Coimas	1,950,000	864,000	2,814,000
01.04.03.09-Outras Multas E Penalidades	319,160,388	36,695,863	355,856,251
01.04.04-Outras Transferências	537,726,153	230,813,000	768,539,153
01.04.04.01-Outras Transferencias Correntes	22,270,695	230,813,000	253,083,695
01.04.04.03-Serviços Consulares	515,455,458	0	515,455,458
01.04.05-Outras receitas diversas e não especificadas	3,947,599,467	309,948,756	4,257,548,223
01.04.05.01-Receitas do totoloto nacional	96,967,929	47,612,390	144,580,319
01.04.05.02-Reposições não abatidas nos pagamentos	234,278	0	234,278
01.04.05.03-Devoluções	0	100,000	100,000
01.04.05.09-Outras Receitas Não Especificadas	3,850,397,260	262,236,366	4,112,633,626
03-Activos E Passivos	859,477,917	371,950,000	1,231,427,917
03.01-Activos Não Financeiros	859,477,917	371,950,000	1,231,427,917
03.01.01-Activos Fixos	348,700,000	67,950,000	416,650,000
03.01.01.01.01.01.02-Residências Cívis - Vendas	31,000,000	0	31,000,000
03.01.01.01.06.02-Outras Construções - Vendas	300,000,000	0	300,000,000
03.01.01.02.01.01.02-Viaturas Ligeiras De Passageiros - Vendas	17,000,000	40,000,000	57,000,000

Mapa I - Receitas do Estado segundo a Classificação Económica

	Administração Directa	Fundos e Serviços Autonomos	Total
03.01.01.02.01.06.02-Motos E Motociclos - Vendas	0	1,850,000	1,850,000
03.01.01.02.01.07.02-Barcos - Vendas	0	24,500,000	24,500,000
03.01.01.02.01.09.02-Outros Materiais De Transporte - Venda	500,000	0	500,000
03.01.01.02.03.02-Equipamento Administrativo - Vendas	0	800,000	800,000
03.01.01.02.04.02-Outra Maquinaria E Equipamento - Vendas	200,000	800,000	1,000,000
03.01.03-Valores	0	199,000,000	199,000,000
03.01.03.02-Valores - Vendas	0	199,000,000	199,000,000
03.01.04-Recursos naturais	510,777,917	105,000,000	615,777,917
03.01.04.01.01.02-Terrenos Do Domínio Público - Vendas	0	100,000,000	100,000,000
03.01.04.01.02.02-Terrenos Do Domínio Privado - Vendas	510,777,917	5,000,000	515,777,917



Orçamento 2026

Mapa II - Despesas por Natureza de Programa segundo a Classificação Economica

	Programa de Investimento	Programa Finalístico	Programa de Gestão e Apoio Administrativo	Total
Total	13,401,971,764	63,267,457,726	19,005,658,246	95,675,087,736
02-Despesas	5,377,873,116	61,648,518,780	18,447,355,817	85,473,747,713
02.01-Despesas com pessoal	274,222,397	26,655,234,984	6,032,795,660	32,962,253,041
02.01.01-Remunerações certas e permanentes	251,445,237	25,487,913,209	4,727,852,065	30,467,210,511
02.01.01.01.01-Pessoal Dos Quadros Especiais	0	287,862,804	324,538,985	612,401,789
02.01.01.01.02-Pessoal Do Quadro	0	10,654,443,285	1,608,624,288	12,263,067,573
02.01.01.01.03-Pessoal Contratado	117,882,024	5,562,313,545	876,310,249	6,556,505,818
02.01.01.01.04-Pessoal Em Regime De Avença	0	30,101,295	11,170,048	41,271,343
02.01.01.01.09-Pessoal Em Qualquer Outra Situação	0	22,606,589	0	22,606,589
02.01.01.02.01-Gratificações Permanentes	4,543,320	87,109,262	99,293,568	190,946,150
02.01.01.02.02-Subsídios Permanentes	757,235	1,974,190,381	166,630,095	2,141,577,711
02.01.01.02.03-Despesas De Representação	0	18,950,541	8,783,720	27,734,261
02.01.01.02.04-Gratificações Eventuais	6,995,332	1,371,533,632	623,684,940	2,002,213,904
02.01.01.02.05-Horas Extraordinárias	500,000	74,904,485	13,294,505	88,698,990
02.01.01.02.06-Alimentação E Alojamento	0	9,433,524	948,330	10,381,854
02.01.01.02.07-Formação	115,529,888	130,030,315	20,127,155	265,687,358
02.01.01.02.08-Subsídio De Instalação	500,000	82,882,000	7,336,900	90,718,900
02.01.01.02.09-Outros Suplementos E Abonos	2,357,438	2,118,340,285	242,020,107	2,362,717,830
02.01.01.03.02.01-Recrutamentos E Nomeações	0	114,731,485	89,451,495	204,182,980
02.01.01.03.02.02-Recrutamentos E Nomeações Em Curso	2,380,000	847,243,722	209,263,204	1,058,886,926
02.01.01.03.03-Progressões	0	18,616,183	289,800	18,905,983
02.01.01.03.04-Reclassificações	0	34,820,390	27,488,879	62,309,269
02.01.01.03.05-Reingressos	0	169,312,795	86,380,121	255,692,916
02.01.01.03.06-Promoções	0	1,878,486,691	312,215,676	2,190,702,367
02.01.02-Segurança Social	22,777,160	1,167,321,775	1,304,943,595	2,495,042,530
02.01.02.01.01-Contribuições Para A Segurança Social	21,771,212	943,155,937	1,279,036,573	2,243,963,722
02.01.02.01.02-Encargos Com A Saúde	0	150,928,126	0	150,928,126
02.01.02.01.03-Abono De Família	0	16,362,459	1,812,240	18,174,699
02.01.02.01.04-Seguros De Acidentes No Trabalho	1,005,948	49,148,942	24,094,782	74,249,672
02.01.02.01.09-Encargos Diversos De Segurança Social	0	7,726,311	0	7,726,311
02.02-Aquisição de bens e serviços	3,830,984,335	11,402,277,248	2,281,797,847	17,515,059,430
02.02.01-Aquisição de bens	97,895,972	4,183,510,808	572,036,406	4,853,443,186
02.02.01.00.01-Matérias Primas E Subsidiárias	8,224,534	41,137,787	2,285,000	51,647,321
02.02.01.00.02-Medicamentos	3,500,000	1,159,183,633	6,270,957	1,168,954,590
02.02.01.00.03-Produtos Alimentares	0	637,495,766	79,476,042	716,971,808
02.02.01.00.04-Roupa Vestuário E Calçado	300,000	123,812,999	10,078,015	134,191,014

Orçamento 2026

Mapa II - Despesas por Natureza de Programa segundo a Classificação Economica

	Programa de Investimento	Programa Finalístico	Programa de Gestão e Apoio Administrativo	Total
02.02.01.00.05-Material De Escritório	8,719,582	222,006,925	55,984,616	286,711,123
02.02.01.00.06-Material De Consumo Clínico	1,000,000	735,718,335	460,000	737,178,335
02.02.01.00.07-Munições Explosivos E Outro Mat Militar	4,000,000	8,000,000	0	12,000,000
02.02.01.00.08-Material De Educação, Cultura E Recreio	1,196,000	67,255,446	7,200,000	75,651,446
02.02.01.00.09-Material De Transporte - Peças	1,878,960	170,728,378	21,600,658	194,207,996
02.02.01.01.00-Livros E Documentação Técnica	615,729	17,594,135	98,780,064	116,989,928
02.02.01.01.01-Artigos Honoríficos E De Decoração	0	12,481,649	2,216,500	14,698,149
02.02.01.01.02-Combustíveis E Lubrificantes	17,264,395	392,735,652	104,446,849	514,446,896
02.02.01.01.03-Material De Limpeza, Higiene E Conforto	2,264,847	136,733,442	19,611,358	158,609,647
02.02.01.01.04-Material De Conservação E Reparação	6,790,665	186,069,746	21,879,247	214,739,658
02.02.01.01.05-Publicidade Dos Atos E Decisões Administrativas	0	24,142,207	67,626,979	91,769,186
02.02.01.01.07-Materiais De Publicidade E Propaganda	0	474,224	0	474,224
02.02.01.09.09-Outros Bens	42,141,260	247,940,484	74,120,121	364,201,865
02.02.02-Aquisição De Serviços	3,733,088,363	7,218,766,440	1,709,761,441	12,661,616,244
02.02.02.00.01-Rendas E Alugueres	6,164,247	342,708,484	112,267,012	461,139,743
02.02.02.00.02-Conservação E Reparação De Bens	106,324,891	664,034,187	88,554,039	858,913,117
02.02.02.00.03-Comunicações	10,263,753	206,354,545	216,931,469	433,549,767
02.02.02.00.04-Transportes	1,118,477	93,578,437	9,489,216	104,186,130
02.02.02.00.05-Água	4,425,369	203,829,803	70,085,271	278,340,443
02.02.02.00.06-Energia Elétrica	11,714,716	454,842,617	169,582,095	636,139,428
02.02.02.00.07-Publicidade E Propaganda	38,837,775	138,080,394	33,493,163	210,411,332
02.02.02.00.08-Representação Dos Serviços	220,530	30,920,734	19,140,285	50,281,549
02.02.02.00.09-Deslocação E Estadas	174,887,188	783,839,004	193,257,442	1,151,983,634
02.02.02.01.00-Vigilância E Segurança	6,027,570	262,495,017	162,755,930	431,278,517
02.02.02.01.01-Limpeza Higiene E Conforto	6,906,879	202,769,948	105,768,241	315,445,068
02.02.02.01.02-Honorários	93,259,328	745,227,331	95,609,117	934,095,776
02.02.02.01.03.01-Assistência Técnica - Residentes	2,369,127,041	766,835,358	211,638,010	3,347,600,409
02.02.02.01.03.02-Assistência Técnica - Não Residentes	639,138,089	845,966,998	19,164,104	1,504,269,191
02.02.02.01.04-Outros Encargos Da Dívida	0	5,340,000	3,000,000	8,340,000
02.02.02.01.05-Comissões E Serviços Financeiros	0	179,042	56,000,000	56,179,042
02.02.02.09.01-Formação	6,570,600	52,416,162	7,711,578	66,698,340
02.02.02.09.02-Seminários, Exposições E Similares	5,748,432	17,384,357	1,709,000	24,841,789
02.02.02.09.09-Outros Serviços	252,353,478	1,401,964,022	133,605,469	1,787,922,969
02.04-Juros e outros encargos	0	3,810,541	6,960,491,977	6,964,302,518
02.04.01-Juros da dívida externa	0	0	2,935,348,873	2,935,348,873
02.04.02-Juros da dívida interna	0	0	3,948,143,104	3,948,143,104

Orçamento 2026

Mapa II - Despesas por Natureza de Programa segundo a Classificação Economica

	Programa de Investimento	Programa Finalístico	Programa de Gestão e Apoio Administrativo	Total
02.04.02-Juros Da Dívida Interna	0	0	3,948,143,104	3,948,143,104
02.04.03-Outros encargos	0	3,810,541	77,000,000	80,810,541
02.05-Subsídios	20,000,000	1,693,606,741	208,756,016	1,922,362,757
02.05.01-A Empresas Públicas	0	739,519,235	202,000,000	941,519,235
02.05.01.01-Subsídios Empresas Públicas Não Financeiras	0	739,519,235	202,000,000	941,519,235
02.05.02-A Empresas Privadas	20,000,000	954,087,506	6,756,016	980,843,522
02.05.02.01-Subsídios A Empresas Privadas Não Financeiras	20,000,000	954,087,506	6,756,016	980,843,522
02.06-Transferências	681,489,886	8,549,980,032	592,483,052	9,823,952,970
02.06.01-Para Governos Estrangeiros	102,925,152	417,248,879	2,304,119	522,478,150
02.06.01.01-Transferências Correntes	0	1,410,000	0	1,410,000
02.06.01.09.01-Outros Transferências Correntes	102,925,152	375,838,879	2,182,056	480,946,087
02.06.01.09.03-Id Outros Transferências	0	40,000,000	122,063	40,122,063
02.06.02-Organismos internacionais	5,593,012	33,580,979	375,924,380	415,098,371
02.06.02.01.01-Quotas A Organismos Internacionais Correntes	5,593,012	30,098,371	175,924,380	211,615,763
02.06.02.01.09-Outros Organismos Internacionais - Correntes	0	3,482,608	200,000,000	203,482,608
02.06.03-Administrações Públicas	572,971,722	7,952,918,286	212,254,553	8,738,144,561
02.06.03.01.01-Fundos E Serviços Autônomos Corrente	0	25,882,120	0	25,882,120
02.06.03.01.02-Municípios Corrente	0	6,349,064,734	0	6,349,064,734
02.06.03.01.03-Embaixadas E Serviços Consulares Corrente	0	2,538,515	0	2,538,515
02.06.03.01.09-Outras Transferências Administrações Públicas Corr	16,000,000	1,575,432,917	212,254,553	1,803,687,470
02.06.03.02.02-Municípios Capital	556,971,722	0	0	556,971,722
02.06.09-Para Outras Entidades	0	146,231,888	2,000,000	148,231,888
02.06.09.02.09-Outras Transferencias	0	146,231,888	2,000,000	148,231,888
02.07-Benefícios Sociais	111,925,000	11,608,044,107	135,465,081	11,855,434,188
02.07.01-Benefícios sociais	0	10,117,694,567	113,384,503	10,231,079,070
02.07.01.01.01-Pensões de aposentação	0	6,765,259,640	0	6,765,259,640
02.07.01.01.02-Pensões de sobrevivência	0	460,085,197	3,734,053	463,819,250
02.07.01.01.03-Pensões do regime não contributivo	0	2,564,459,840	0	2,564,459,840
02.07.01.01.04-Pensões de reserva	0	52,741,661	0	52,741,661
02.07.01.01.05-Pensões de ex-Presidentes	0	0	3,264,000	3,264,000
02.07.01.01.08-Pensões De Invalidez	0	110,000,000	55,400,986	165,400,986
02.07.01.01.09-Pensões De Velhice	0	145,000,000	50,985,464	195,985,464
02.07.01.02-Benefícios sociais em espécie	0	20,148,229	0	20,148,229
02.07.02-Benefícios de assistência social	111,925,000	1,490,349,540	22,080,578	1,624,355,118
02.07.02.01.03-Evacuação De Doentes	0	523,886,914	0	523,886,914
02.07.02.01.09-Outros Benefícios Sociais Em Numerário	111,925,000	964,086,651	22,080,578	1,098,092,229

Orçamento 2026

Mapa II - Despesas por Natureza de Programa segundo a Classificação Economica

	Programa de Investimento	Programa Finalístico	Programa de Gestão e Apoio Administrativo	Total
02.07.02.02-Benefícios Sociais Em Espécie	0	2,375,975	0	2,375,975
02.08-Outras Despesas	459,251,498	1,735,565,127	2,235,566,184	4,430,382,809
02.08.01-Seguros	2,495,298	144,631,438	26,718,973	173,845,709
02.08.02-Outras Despesas	49,402,661	258,005,599	120,074,296	427,482,556
02.08.02.01.09-Id Outras Correntes	49,402,661	258,005,599	120,074,296	427,482,556
02.08.02-Outras Despesas Diversas	223,777,285	753,081,931	600,026,339	1,576,885,555
02.08.02.01.01-Transferências A Instituições Sem Fins Lucrativos	0	54,228,976	0	54,228,976
02.08.02.01.02-Bolsas De Estudo E Outros Benefícios Educacionais	28,777,285	689,452,955	11,140,085	729,370,325
02.08.02.01.04-Prestação Dívida Acumulada	0	0	160,886,254	160,886,254
02.08.02.01.08-Outras Despesas Diversas Provisoriais	0	7,400,000	28,000,000	35,400,000
02.08.02.02.04-Transferências De Capital Para As Famílias	195,000,000	0	0	195,000,000
02.08.02.02.05-Bonificação De Juros	0	2,000,000	400,000,000	402,000,000
02.08.03-Partidos Políticos	0	74,500,000	0	74,500,000
02.08.04-Organizações Não Governamentais	115,237,312	436,898,648	12,904,015	565,039,975
02.08.05-Restituições	0	6,711,099	404,905,632	411,616,731
02.08.05.01-Restituições Irps	0	190,200	40,000,000	40,190,200
02.08.05.02-Restituições Iva	0	0	350,905,632	350,905,632
02.08.05.99-Outras Restituições	0	6,520,899	14,000,000	20,520,899
02.08.06-Indemnizações	0	25,488,412	203,756,000	229,244,412
02.08.07-Outras Despesas Residual	68,338,942	35,422,468	58,371,022	162,132,432
02.08.08-Dotação Provisional	0	825,532	808,809,907	809,635,439
03-Activos E Passivos	8,024,098,648	1,618,938,946	558,302,429	10,201,340,023
03.01-Activos Não Financeiros	8,024,098,648	1,618,938,946	558,302,429	10,201,340,023
03.01.01-Activos Fixos	8,019,958,648	1,608,108,388	514,329,469	10,142,396,505
03.01.01.01.01.01-Residências Civas - Aquisições	51,620,000	12,500,000	0	64,120,000
03.01.01.01.02.01-Edifícios Não Residenciais - Aquisições	426,539,186	79,085,653	0	505,624,839
03.01.01.01.03.01-Edifícios Para Escritórios - Aquisições	32,993,330	213,854,227	0	246,847,557
03.01.01.01.04.01-Edifícios Para Ensino - Aquisições	20,933,750	0	0	20,933,750
03.01.01.01.06.01-Outras Construções - Aquisições	6,765,138,182	203,783,688	233,500,000	7,202,421,870
03.01.01.02.01.01.01-Viaturas Ligeiras De Passageiros - Aquisições	0	97,587,941	9,520,000	107,107,941
03.01.01.02.01.02.01-Viaturas Mistas - Aquisições	3,500,000	7,000,000	0	10,500,000
03.01.01.02.01.04.01-Pesados De Passageiros - Aquisições	0	3,500,000	0	3,500,000
03.01.01.02.01.08.01-Aviões - Aquisições	0	216,000,000	0	216,000,000
03.01.01.02.01.09.01-Outros Materiais De Transporte- Aquisição	0	60,000	0	60,000
03.01.01.02.02.01-Ferramentas E Utensílios - Aquisições	750,980	6,691,036	900,000	8,342,016
03.01.01.02.03.01-Equipamento Administrativo - Aquisições	226,641,454	480,347,020	63,015,947	770,004,421

Orçamento 2026

Mapa II - Despesas por Natureza de Programa segundo a Classificação Economica

	Programa de Investimento	Programa Finalístico	Programa de Gestão e Apoio Administrativo	Total
03.01.01.02.04.01-Outra Maquinaria E Equipamento - Aquisições	458,326,387	274,706,505	7,376,267	740,409,159
03.01.01.03.01.01-Animais E Plantações - Aquisições	10,000,000	0	0	10,000,000
03.01.01.03.02.01-Activos Fixos Intangíveis - Aquisições	23,515,379	12,992,318	200,017,255	236,524,952
03.01.02-Existências	0	3,588,000	0	3,588,000
03.01.02.02.04.01-Mercadorias - Aquisições	0	3,588,000	0	3,588,000
03.01.04-Recursos naturais	4,140,000	7,242,558	43,972,960	55,355,518
03.01.04.01.02.01-Terrenos Do Domínio Privado - Aquisições	0	0	32,472,960	32,472,960
03.01.04.04.02.01-Aplicações Informáticas - Aquisições	4,140,000	7,242,558	11,500,000	22,882,558



Orçamento 2026

Mapa III - Despesas por Natureza de Programa segundo a Classificação Orgânica

	Programa de Investimento	Programa Finalístico	Programa de Gestão e Apoio Administrativo	Total
Total Despesa	13,401,971,764	63,254,497,726	19,018,618,246	95,675,087,736
OSOB - Presidência Da República	0	251,337,404	0	251,337,404
OSOB - Assembleia Nacional	0	1,468,045,637	0	1,468,045,637
OSOB - Tribunal Constitucional	0	79,175,896	0	79,175,896
OSOB - Supremo Tribunal De Justiça	0	80,012,294	0	80,012,294
OSOB - Procuradoria Geral Da República	0	105,570,245	0	105,570,245
OSOB - Tribunal De Contas	0	173,508,885	0	173,508,885
OSOB - Conselho Superior Da Magistratura Judicial	60,443,523	930,099,653	0	990,543,176
OSOB - Conselho Superior Do Ministerio Publico	0	500,528,486	0	500,528,486
OSOB - Comissão Nacional De Eleições	0	46,300,000	0	46,300,000
CHGOV - Gabinete Do Primeiro Ministro	0	21,864,500	186,898,791	208,763,291
CHGOV - Gabinete Do Vice Primeiro Ministro	0	11,760,000	7,438,840	19,198,840
CHGOV - Ministro Dos Assuntos Parlamentares e da Presidencia Conselho Ministro	0	0	308,767,756	308,767,756
CHGOV - Ministro Adjunto do Primeiro-Ministro para a Juventude e Desporto	102,704,721	455,766,722	157,757,738	716,229,181
GOV - Ministério Das Finanças	266,168,755	15,223,873,367	13,713,691,152	29,203,733,274
GOV - Ministerio Da Economia Digital	0	148,037,238	26,163,295	174,200,533
GOV - Ministerio Da Familia, Inclusao e Desenvolvimento Social	99,648,232	4,363,903,573	135,843,949	4,599,395,754
GOV - Ministério Da Defesa Nacional	0	1,989,696,403	61,164,639	2,050,861,042
GOV - Ministério Da Coesão Territorial	0	9,000,000	52,267,338	61,267,338
GOV - Ministério Dos Negocios Estrangeiros, Cooperação e Integração Regional	63,136,442	2,116,340,024	185,997,266	2,365,473,732
GOV - Ministerio Das Comunidades	0	36,960,000	40,457,570	77,417,570
GOV - Ministerio Da Promoção De Investimentos E Fomento Empresarial	241,572,642	1,291,335,431	270,955,647	1,803,863,720
GOV - Ministério Da Administração Interna	1,792,788,097	3,714,393,620	33,200,681	5,540,382,398
GOV - Ministério Da Justiça	193,123,075	2,493,702,296	1,029,456,257	3,716,281,628
GOV - Ministerio Da Modernização Do Estado E Da Administração Publica	0	114,049,013	178,545,715	292,594,728
GOV - Ministério Da Educação	250,135,587	12,219,097,204	692,778,150	13,162,010,941
GOV - Ministério Da Saúde	845,176,424	9,992,064,822	667,425,478	11,504,666,724
GOV - Ministerio Da Cultura e das Industrias Criativas	109,030,110	266,142,936	270,054,819	645,227,865
GOV - Ministerio Do Turismo E Transportes	146,818,941	1,741,245,445	178,916,772	2,066,981,158
GOV - Ministerio Do Mar	659,395,131	1,366,153,311	158,847,161	2,184,395,603
GOV - Ministério Da Agricultura e Ambiente	3,827,408,715	1,024,461,788	341,020,946	5,192,891,449
GOV - Ministério Da Industria, Comércio E Energia	1,288,783,025	892,576,735	156,951,615	2,338,311,375
GOV - Ministério Das Infraestruturas, do Ordenamento do Territorio e Habitação	3,455,638,344	63,863,252	164,016,671	3,683,518,267
GOV - Comissão De Recenseamento Eleitoral	0	63,631,546	0	63,631,546

Mapa IV - Despesas por Natureza de Programa segundo a Classificação Funcional

	Programa de Investimento	Programa Finalístico	Programa de Gestão e Apoio Administrativo	Total
Total	13,401,971,764	63,254,497,726	19,018,618,246	95,675,087,736
Funcionais	13,401,971,764	63,254,497,726	19,018,618,246	95,675,087,736
Assuntos económicos	4,453,068,580	6,571,949,963	1,319,041,539	12,344,060,082
Agricultura silvicultura pesca e caça	680,755,298	871,462,053	212,966,213	1,765,183,564
Agricultura	656,957,507	495,599,118	132,330,444	1,284,887,069
Pesca	23,797,791	345,790,935	80,635,769	450,224,495
Silvicultura	0	30,072,000	0	30,072,000
Combustível e energia	1,167,795,676	81,462,952	17,273,018	1,266,531,646
Electricidade	13,054,894	56,305,709	17,273,018	86,633,621
Energia não eléctrica	1,154,740,782	25,157,243	0	1,179,898,025
Comunicações	0	110,037,238	27,600,037	137,637,275
Economia, comércio e laborais	133,752,363	1,049,335,229	109,753,895	1,292,841,487
Assuntos laborais e de emprego	108,162,543	981,890,242	109,753,895	1,199,806,680
Economia em geral e comércio	25,589,820	67,444,987	0	93,034,807
Id - Assuntos Económicos	95,397,529	87,837,305	176,693,532	359,928,366
I&D - agricultura silvicultura caça e pesca	0	87,837,305	0	87,837,305
ID - combustível e energia	95,397,529	0	0	95,397,529
ID - economia, comércio e laborais	0	0	176,693,532	176,693,532
Minas indústria e construção	150,063,462	41,851,368	6,739,092	198,653,922
Construção	150,063,462	0	0	150,063,462
Indústria	0	41,851,368	6,739,092	48,590,460
Outras indústrias	952,932,285	1,559,612,372	17,315,478	2,529,860,135
Turismo	952,932,285	1,559,612,372	17,315,478	2,529,860,135
Outros não especificados	23,230,000	1,492,665,896	662,983,926	2,178,879,822
Assuntos económicos não especificados	23,230,000	1,492,665,896	662,983,926	2,178,879,822
Transportes	1,249,141,967	1,277,685,550	87,716,348	2,614,543,865
Marítimo	635,597,340	1,007,934,115	7,195,944	1,650,727,399
Rede rodoviária	610,805,627	113,259,888	3,000,000	727,065,515
Transporte por condutas e outros	0	0	44,210,615	44,210,615
Transportes aéreos	2,739,000	156,491,547	33,309,789	192,540,336
Defesa	0	2,050,342,754	61,164,639	2,111,507,393
Defesa civil	0	63,885,754	0	63,885,754
Defesa militar	0	1,447,455,639	55,173,439	1,502,629,078
Outros não especificados	0	539,001,361	5,991,200	544,992,561
Defesa- outros não especificados	0	539,001,361	5,991,200	544,992,561
Educação	383,545,686	12,535,051,726	697,244,407	13,615,841,819

Mapa IV - Despesas por Natureza de Programa segundo a Classificação Funcional


	Programa de Investimento	Programa Finalístico	Programa de Gestão e Apoio Administrativo	Total
Ensino não especificado (sem grau definido)	20,365,099	22,317,433	0	42,682,532
Ensino não especificado	20,365,099	22,317,433	0	42,682,532
Ensino pré primário e primário	30,000,000	4,930,511,805	0	4,960,511,805
Ensino primário	30,000,000	4,898,351,473	0	4,928,351,473
Pré-primário	0	32,160,332	0	32,160,332
Ensino secundário	0	4,857,023,217	0	4,857,023,217
Id Ensino Secundário	0	4,857,023,217	0	4,857,023,217
Ensino universitário	145,399,643	1,342,600,267	8,449,223	1,496,449,133
Licenciatura	0	16,913,144	0	16,913,144
Outros graus académicos	145,399,643	1,325,687,123	8,449,223	1,479,535,989
ID - educação	170,355,944	19,763,000	81,700,320	271,819,264
Outros não especificados	17,425,000	502,213,266	182,272,659	701,910,925
Outros não especificados-educação	17,425,000	502,213,266	182,272,659	701,910,925
Serviços auxiliares á educação	0	860,622,738	424,822,205	1,285,444,943
Habituação e desenvolvimento urbanístico	2,594,397,412	73,942,964	59,061,086	2,727,401,462
Abastecimento de água	814,731,832	0	0	814,731,832
Desenvolvimento habitacional	359,216,377	0	8,004,800	367,221,177
Desenvolvimento urbanístico	735,486,248	63,863,252	0	799,349,500
ID - habitação e desenvolvimento urbanístico	0	6,838,904	0	6,838,904
Outros não especificados	684,962,955	3,240,808	51,056,286	739,260,049
Hab. E desenvolvimento - não especeficados	684,962,955	3,240,808	51,056,286	739,260,049
Protecção ambiental	2,165,708,410	226,068,241	208,690,502	2,600,467,153
Gestão de esgotos e águas	792,988,208	0	115,771,005	908,759,213
ID - protecção ambiental	157,986,780	221,068,241	55,780,938	434,835,959
Outros não especificados	1,165,253,451	5,000,000	37,138,559	1,207,392,010
Protecção ambiental outros não especificados	1,165,253,451	5,000,000	37,138,559	1,207,392,010
Protecção da biodiversidade e paisagem	49,479,971	0	0	49,479,971
Protecção social	607,000,120	11,757,892,061	1,123,790,572	13,488,682,753
Doença e incapacidade	0	47,196,000	0	47,196,000
Incapacidade	0	47,196,000	0	47,196,000
Exclusão social	0	944,033,935	0	944,033,935
Família e crianças	99,648,232	356,699,924	0	456,348,156
Habituação	329,510,922	0	0	329,510,922
ID Protecção Social	158,787,646	16,449,000	0	175,236,646
Idosos	0	9,093,314,637	0	9,093,314,637
Protecção Social Não Especificado	19,053,320	838,198,565	1,123,790,572	1,981,042,457

Mapa IV - Despesas por Natureza de Programa segundo a Classificação Funcional

	Programa de Investimento	Programa Finalístico	Programa de Gestão e Apoio Administrativo	Total
Sobrevivência	0	462,000,000	0	462,000,000
Saúde	845,176,424	10,459,540,857	666,875,478	11,971,592,759
ID - saúde	70,642,151	459,005,014	542,505,837	1,072,153,002
I&D - saúde	70,642,151	459,005,014	542,505,837	1,072,153,002
Outros não especificados	177,897,500	1,027,773,026	49,600,000	1,255,270,526
Serviços ambulatoriais não especificados	177,897,500	1,027,773,026	49,600,000	1,255,270,526
Produtos médicos, próteses e equipamento	0	762,086,936	23,538,052	785,624,988
Produtos farmacêuticos	0	762,086,936	23,538,052	785,624,988
Serviços de saúde pública	487,692,700	2,979,464,062	37,321,541	3,504,478,303
Serviços hospitalares	81,576,573	5,231,211,819	13,910,048	5,326,698,440
Serviços hospitalares especializados	58,550,000	9,878,239	13,910,048	82,338,287
Serviços hospitalares gerais	23,026,573	5,221,333,580	0	5,244,360,153
Serviços médicos ambulatoriais	27,367,500	0	0	27,367,500
Serviços de medicina geral	27,367,500	0	0	27,367,500
Segurança e ordem pública	2,002,639,871	6,013,309,518	821,464,819	8,837,414,208
ID - segurança e ordem pública	1,583,913,718	31,193,642	0	1,615,107,360
Outros não especificados	45,647,504	756,208,685	140,890,929	942,747,118
Não especificados	45,647,504	756,208,685	140,890,929	942,747,118
Prisões	5,222,410	215,309,340	322,997,877	543,529,627
Serviços policiais	173,553,998	3,510,023,825	0	3,683,577,823
Tribunais	194,302,241	1,500,574,026	357,576,013	2,052,452,280
Serviços Públicos Gerais	138,700,430	12,842,989,984	13,637,938,904	26,619,629,318
ID - Serviços Públicos Gerais	9,728,561	13,341,496	87,002,606	110,072,663
ID - serviços públicos gerais	9,728,561	13,341,496	87,002,606	110,072,663
Outros não especificados	0	739,730,424	531,492,904	1,271,223,328
Transferências interinstitucionais	0	739,730,424	531,492,904	1,271,223,328
Serviços Públicos Gerais não especificados	59,562,381	684,359,890	359,510,310	1,103,432,581
Não especificados	59,562,381	684,359,890	359,510,310	1,103,432,581
Serviços gerais	15,500,000	519,320,915	291,296,582	826,117,497
Administração de pessoal	0	3,162,000	46,156,465	49,318,465
Outros serviços gerais	15,500,000	223,488,403	245,140,117	484,128,520
Planeamento global e estatística	0	292,670,512	0	292,670,512
Transacções da dívida pública	0	0	6,960,491,977	6,960,491,977
Órgãos Executivos E Legislativos Administração Financeira E Fiscal Negócios Estrangeiros	53,909,488	10,886,237,259	5,408,144,525	16,348,291,272
Administração Financeira E Fiscal	6,773,046	255,735,663	4,811,786,665	5,074,295,374

Mapa IV - Despesas por Natureza de Programa segundo a Classificação Funcional

	Programa de Investimento	Programa Finalístico	Programa de Gestão e Apoio Administrativo	Total
Negócios Estrangeiros	47,136,442	2,110,546,520	197,379,315	2,355,062,277
Órgãos Executivos E Legislativos	0	8,519,955,076	398,978,545	8,918,933,621
Serviços culturais recreativos e religiosos	211,734,831	723,409,658	423,346,300	1,358,490,789
ID - serviços culturais, recreativos e religiosos	0	9,070,582	0	9,070,582
Outros não especificados	81,748,105	61,468,942	0	143,217,047
Serviços culturais recreativos e religiosos não especificados	81,748,105	61,468,942	0	143,217,047
Serviços culturais	27,282,005	197,103,412	265,588,562	489,973,979
Serviços recreativos e desporto	102,704,721	455,766,722	157,757,738	716,229,181



Orçamento 2026

Mapa V - Receita dos Serviços e Fundos Autónomos por Classificações Económica e Orgânica

CHGOV - Ministro Adjunto do Primeiro-Ministro para a Juventude e Desporto

	Instituto Do Desporto E Da Juventude IP	Onad - Organização Nacional Antidopagem de Cabo Verde					Total
Total	434,709,925	84,768,597					519,478,522
01-Receitas	35,477,051	18,264,040					53,741,091
01.01-Impostos	5,076,801	0					5,076,801
01.01.06-Outros Impostos	5,076,801	0					5,076,801
01.01.06.02-Imposto Especial Sobre Jogo	5,076,801	0					5,076,801
01.04-Outras receitas	30,400,250	18,264,040					48,664,290
01.04.01-Rendimentos de propriedade	6,000,000	0					6,000,000
01.04.01.05.07-Outras Rendas	1,000,000	0					1,000,000
01.04.01.05.09-Outros rendimentos de propriedade	5,000,000	0					5,000,000
01.04.02-Venda de bens e serviços	4,000,000	7,000,000					11,000,000
01.04.02.03.01-Taxas De Serviços Médico-Hospitalares	4,000,000	0					4,000,000
01.04.02.03.09-Outras Taxas De Serviços	0	7,000,000					7,000,000
01.04.03-Multas e outras penalidades	0	2,000,000					2,000,000
01.04.03.09-Outras Multas E Penalidades	0	2,000,000					2,000,000
01.04.04-Outras Transferências	0	2,000,000					2,000,000
01.04.04.01-Outras Transferencias Correntes	0	2,000,000					2,000,000
01.04.05-Outras receitas diversas e não especificadas	20,400,250	7,264,040					27,664,290
01.04.05.01-Receitas do totoloto nacional	20,400,250	3,264,040					23,664,290
01.04.05.09-Outras Receitas Não Especificadas	0	4,000,000					4,000,000
03-Activos E Passivos	3,205,991	0					3,205,991
03.02-Activos financeiros	3,205,991	0					3,205,991
03.02.01-Mercado interno	3,205,991	0					3,205,991
03.02.01.02.02-Depósitos Certif Depósito Poupan Mi - Levantamentos	3,205,991	0					3,205,991
09-Operações De Tesouraria	396,026,883	66,504,557					462,531,440
09.01-Operacoes De Tesouraria Entradas	396,026,883	66,504,557					462,531,440
09.01.03-Contas De Movimentacao Interna Recebida	396,026,883	66,504,557					462,531,440
09.01.03.01-Recebidas Pelos Fsa	396,026,883	66,504,557					462,531,440

Todos os mapas expurgam as operações entre as entidades da administração central, com exceção do mapas V e VI, que apresentam na integridade os fluxos recebidos e pagos pelos FSA e IP

Orçamento 2026

Mapa V - Receita dos Serviços e Fundos Autônomos por Classificações Económica e Orgânica

GOV - Ministério Das Finanças

	MF - Instituto Nacional De Estatística	Centro De Arbitragem Tributaria - Tribunal Arbitral					Total
Total	268,480,754	16,601,229					285,081,983
01-Receitas	13,220,000	4,000,000					17,220,000
01.04-Outras receitas	13,220,000	4,000,000					17,220,000
01.04.02-Venda de bens e serviços	13,220,000	4,000,000					17,220,000
01.04.02.01.03-Venda Publicações E Impressos	400,000	0					400,000
01.04.02.01.09-Outras Vendas	12,820,000	0					12,820,000
01.04.02.02.02.02-Emolumentos E Custas Judiciais	0	600,000					600,000
01.04.02.02.02.09-Outros emolumentos e custas	0	3,400,000					3,400,000
09-Operações De Tesouraria	255,260,754	12,601,229					267,861,983
09.01-Operacoes De Tesouraria Entradas	255,260,754	12,601,229					267,861,983
09.01.03-Contas De Movimentacao Interna Recebida	255,260,754	12,601,229					267,861,983
09.01.03.01-Recebidas Pelos Fsa	255,260,754	12,601,229					267,861,983

Todos os mapas expurgam as operações entre as entidades da administração central, com exceção do mapas V e VI, que apresentam na integridade os fluxos recebidos e pagos pelos FSA e IP

Orçamento 2026

Mapa V - Receita dos Serviços e Fundos Autônomos por Classificações Económica e Orgânica

GOV - Ministerio Da Família, Inclusao e Desenvolvimento Social

	MFIDS - Instituto Caboverdiano Da Criança e do Adolescente	MFIDS - Instituto Caboverdiano para Igualdade e Equidade do Género	MFIDS - Centro Nacional De Pensões Sociais	MFIDS - Alta Autoridade Para A Imigração			Total
Total	209,302,453	183,821,472	3,262,183,944	42,623,931			3,697,931,800
01-Receitas	10,742,810	84,046,094	0	10,008,920			104,797,824
01.03-Transferências	5,209,060	78,125,594	0	10,008,920			93,343,574
01.03.02-De Organizações Internacionais	5,209,060	18,125,594	0	10,008,920			33,343,574
01.03.02.01-Transferencias Correntes De Organismo Internacional	5,209,060	18,125,594	0	10,008,920			33,343,574
01.03.03-Das Administrações Públicas	0	60,000,000	0	0			60,000,000
01.03.03.01.01.02-Transferencias Ac - Correntes	0	60,000,000	0	0			60,000,000
01.04-Outras receitas	5,533,750	5,920,500	0	0			11,454,250
01.04.04-Outras Transferências	600,000	0	0	0			600,000
01.04.04.01-Outras Transferencias Correntes	600,000	0	0	0			600,000
01.04.05-Outras receitas diversas e não especificadas	4,933,750	5,920,500	0	0			10,854,250
01.04.05.01-Receitas do totoloto nacional	4,933,750	5,920,500	0	0			10,854,250
03-Activos E Passivos	4,800,000	59,600,000	151,198,000	0			215,598,000
03.02-Activos financeiros	4,800,000	59,600,000	151,198,000	0			215,598,000
03.02.01-Mercado interno	4,800,000	59,600,000	151,198,000	0			215,598,000
03.02.01.02.02-Depósitos Certif Depósito Poupan Mi - Levantamentos	4,800,000	59,600,000	151,198,000	0			215,598,000
09-Operações De Tesouraria	193,759,643	40,175,378	3,110,985,944	32,615,011			3,377,535,976
09.01-Operacoes De Tesouraria Entradas	193,759,643	40,175,378	3,110,985,944	32,615,011			3,377,535,976
09.01.03-Contas De Movimentacao Interna Recebida	193,759,643	40,175,378	3,110,985,944	32,615,011			3,377,535,976
09.01.03.01-Recebidas Pelos Fsa	193,759,643	40,175,378	3,110,985,944	32,615,011			3,377,535,976

Todos os mapas expurgam as operações entre as entidades da administração central, com exceção do mapas V e VI, que apresentam na integridade os fluxos recebidos e pagos pelos FSA e IP

Orçamento 2026

Mapa V - Receita dos Serviços e Fundos Autônomos por Classificações Económica e Orgânica

GOV - Ministério Da Defesa Nacional

	MD -Forças Armadas						Total
Total	1,649,318,351						1,649,318,351
01-Receitas	214,280,000						214,280,000
01.03-Transferências	9,000,000						9,000,000
01.03.03-Das Administrações Públicas	9,000,000						9,000,000
01.03.03.01.01.02-Transferencias Ac - Correntes	9,000,000						9,000,000
01.04-Outras receitas	205,280,000						205,280,000
01.04.01-Rendimentos de propriedade	8,277,000						8,277,000
01.04.01.05.06-Rendas De Edifícios	6,633,000						6,633,000
01.04.01.05.07-Outras Rendas	780,000						780,000
01.04.01.05.09-Outros rendimentos de propriedade	864,000						864,000
01.04.02-Venda de bens e serviços	13,660,000						13,660,000
01.04.02.01.01-Venda Mercadorias	3,840,000						3,840,000
01.04.02.01.09-Outras Vendas	4,100,000						4,100,000
01.04.02.02.01.00.09-Taxas de serviços de secretaria	220,000						220,000
01.04.02.03.02-Taxas De Serviços Das Oficinas Do Estado	5,500,000						5,500,000
01.04.04-Outras Transferências	40,563,000						40,563,000
01.04.04.01-Outras Transferencias Correntes	40,563,000						40,563,000
01.04.05-Outras receitas diversas e não especificadas	142,780,000						142,780,000
01.04.05.09-Outras Receitas Não Especificadas	142,780,000						142,780,000
09-Operações De Tesouraria	1,435,038,351						1,435,038,351
09.01-Operacoes De Tesouraria Entradas	1,435,038,351						1,435,038,351
09.01.03-Contas De Movimentacao Interna Recebida	1,435,038,351						1,435,038,351
09.01.03.01-Recebidas Pelos Fsa	1,435,038,351						1,435,038,351

Todos os mapas expurgam as operações entre as entidades da administração central, com exceção do mapas V e VI, que apresentam na integridade os fluxos recebidos e pagos pelos FSA e IP

Orçamento 2026

Mapa V - Receita dos Serviços e Fundos Autónomos por Classificações Económica e Orgânica

GOV - Ministerio Da Promoção De Investimentos E Fomento Empresarial

	MPIFP - Instituto De Emprego E Formação Profissional	Cabo Verde Tradeinvest	Pro - Empresa	Fundo Promoção Do Emprego E Formação			Total
Total	452,564,477	149,468,826	131,461,908	277,330,266			1,010,825,477
01-Receitas	199,973,973	19,050,000	1,000,000	261,200,000			481,223,973
01.03-Transferências	142,517,565	0	0	106,000,000			248,517,565
01.03.03-Das Administrações Públicas	142,517,565	0	0	106,000,000			248,517,565
01.03.03.01.01.01-Transferencias Correntes Da Administração Central	600,000	0	0	0			600,000
01.03.03.01.01.02-Transferencias Ac - Correntes	125,600,000	0	0	106,000,000			231,600,000
01.03.03.01.09-Outras Transferencias Correntes Administração Publica	16,317,565	0	0	0			16,317,565
01.04-Outras receitas	57,456,408	19,050,000	1,000,000	155,200,000			232,706,408
01.04.01-Rendimentos de propriedade	3,989,000	0	0	0			3,989,000
01.04.01.05.09-Outros rendimentos de propriedade	3,989,000	0	0	0			3,989,000
01.04.02-Venda de bens e serviços	53,467,408	15,050,000	0	3,000,000			71,517,408
01.04.02.01.09-Outras Vendas	930,000	0	0	0			930,000
01.04.02.02.01.00.09-Taxas de serviços de secretaria	50,396,576	15,050,000	0	3,000,000			68,446,576
01.04.02.02.01.09.09-Outras Taxas Diversas	2,140,832	0	0	0			2,140,832
01.04.04-Outras Transferências	0	4,000,000	0	150,000,000			154,000,000
01.04.04.01-Outras Transferencias Correntes	0	4,000,000	0	150,000,000			154,000,000
01.04.05-Outras receitas diversas e não especificadas	0	0	1,000,000	2,200,000			3,200,000
01.04.05.09-Outras Receitas Não Especificadas	0	0	1,000,000	2,200,000			3,200,000
03-Activos E Passivos	50,000,000	0	0	16,130,266			66,130,266
03.02-Activos financeiros	50,000,000	0	0	16,130,266			66,130,266
03.02.01-Mercado interno	50,000,000	0	0	16,130,266			66,130,266
03.02.01.02.02-Depósitos Certif Depósito Poupan Mi - Levantamentos	50,000,000	0	0	16,130,266			66,130,266
09-Operações De Tesouraria	202,590,504	130,418,826	130,461,908	0			463,471,238
09.01-Operacoes De Tesouraria Entradas	202,590,504	130,418,826	130,461,908	0			463,471,238
09.01.03-Contas De Movimentacao Interna Recebida	202,590,504	130,418,826	130,461,908	0			463,471,238
09.01.03.01-Recebidas Pelos Fsa	202,590,504	130,418,826	130,461,908	0			463,471,238

Todos os mapas expurgam as operações entre as entidades da administração central, com exceção do mapas V e VI, que apresentam na integridade os fluxos recebidos e pagos pelos FSA e IP

Orçamento 2026

Mapa V - Receita dos Serviços e Fundos Autônomos por Classificações Económica e Orgânica

GOV - Ministério Da Administração Interna

	Mai - Polícia Nacional						Total
Total	3,492,938,204						3,492,938,204
01-Receitas	114,830,473						114,830,473
01.04-Outras receitas	114,830,473						114,830,473
01.04.02-Venda de bens e serviços	81,063,709						81,063,709
01.04.02.02.01.00.01-Taxa de serviços de passaportes	34,500,000						34,500,000
01.04.02.02.01.00.04-Taxa de serviços policiais	9,177,904						9,177,904
01.04.02.02.01.00.09-Taxas de serviços de secretaria	8,723,633						8,723,633
01.04.02.02.01.17-Taxa De Licença De Uso E Porte De Armas	2,500,000						2,500,000
01.04.02.04.08-Emolumentos Pessoais Serviços De Polícia E Fronteira	18,158,011						18,158,011
01.04.02.04.09-Emolumentos Pessoais Serviços Diversos	8,004,161						8,004,161
01.04.03-Multas e outras penalidades	8,541,379						8,541,379
01.04.03.01-Multas por infracção ao código da estrada	325,000						325,000
01.04.03.07-Multas e outras penalidades	8,216,379						8,216,379
01.04.05-Outras receitas diversas e não especificadas	25,225,385						25,225,385
01.04.05.09-Outras Receitas Não Especificadas	25,225,385						25,225,385
03-Activos E Passivos	50,000,000						50,000,000
03.02-Activos financeiros	50,000,000						50,000,000
03.02.01-Mercado interno	50,000,000						50,000,000
03.02.01.02.02-Depósitos Certif Depósito Poupan Mi - Levantamentos	50,000,000						50,000,000
09-Operações De Tesouraria	3,328,107,731						3,328,107,731
09.01-Operacoes De Tesouraria Entradas	3,328,107,731						3,328,107,731
09.01.03-Contas De Movimentacao Interna Recebida	3,328,107,731						3,328,107,731
09.01.03.01-Recebidas Pelos Fsa	3,328,107,731						3,328,107,731

Todos os mapas expurgam as operações entre as entidades da administração central, com exceção do mapas V e VI, que apresentam na integridade os fluxos recebidos e pagos pelos FSA e IP

Mapa V - Receita dos Serviços e Fundos Autónomos por Classificações Económica e Orgânica

GOV - Ministério Da Justiça

	Cofre Geral De Justiça	MJT - Polícia Judiciária	Comissão Nacional Para Os Direitos Humanos E Cidadania	Instituto Nacional De Medicina Legal E Ciências Forenses	Instituto De Modernização E Inovação De Justiça		Total
Total	1,383,291,621	537,315,434	24,447,971	26,617,710	333,895,315		2,305,568,051
01-Receitas	824,379,805	12,000,000	0	3,019,750	306,516,802		1,145,916,357
01.01-Impostos	30,000	0	0	0	0		30,000
01.01.06-Outros Impostos	30,000	0	0	0	0		30,000
01.01.06.01.01-Imposto De Selo	30,000	0	0	0	0		30,000
01.03-Transferências	221,878,992	3,500,000	0	0	0		225,378,992
01.03.01-De Governos Estrangeiros	3,240,808	0	0	0	0		3,240,808
01.03.01.01.03-Donativos Directos Corrente De Governos Estrangeiros	3,240,808	0	0	0	0		3,240,808
01.03.03-Das Administrações Públicas	218,638,184	3,500,000	0	0	0		222,138,184
01.03.03.01.01.02-Transferencias Ac - Correntes	218,638,184	3,500,000	0	0	0		222,138,184
01.04-Outras receitas	602,470,813	8,500,000	0	3,019,750	306,516,802		920,507,365
01.04.01-Rendimentos de propriedade	2,456,000	0	0	0	0		2,456,000
01.04.01.02-Dividendos	2,000,000	0	0	0	0		2,000,000
01.04.01.05.07-Outras Rendas	456,000	0	0	0	0		456,000
01.04.02-Venda de bens e serviços	600,014,813	8,500,000	0	2,949,750	306,516,802		917,981,365
01.04.02.01.03-Venda Publicações E Impressos	50,000	0	0	0	0		50,000
01.04.02.01.09-Outras Vendas	36,630,000	0	0	0	0		36,630,000
01.04.02.02.01.00.01-Taxa de serviços de passaportes	16,000,000	0	0	0	141,524,912		157,524,912
01.04.02.02.01.00.04-Taxa de serviços policiais	0	5,000,000	0	0	0		5,000,000
01.04.02.02.01.12-Taxa De Serviço De Título De Residência De Estrangeiro	0	0	0	0	22,500,000		22,500,000
01.04.02.02.02.03-Emolumentos E Custas Dos Registos E Notariado	546,384,813	0	0	0	142,491,890		688,876,703
01.04.02.03.01-Taxas De Serviços Médico-Hospitalares	0	0	0	2,949,750	0		2,949,750
01.04.02.03.09-Outras Taxas De Serviços	950,000	0	0	0	0		950,000
01.04.02.04.02-Emolumentos Pessoais De Serviços De Justiça	0	3,500,000	0	0	0		3,500,000
01.04.05-Outras receitas diversas e não especificadas	0	0	0	70,000	0		70,000
01.04.05.09-Outras Receitas Não Especificadas	0	0	0	70,000	0		70,000
03-Activos E Passivos	558,911,816	0	0	0	0		558,911,816
03.01-Activos Não Financeiros	366,950,000	0	0	0	0		366,950,000
03.01.01-Activos Fixos	67,950,000	0	0	0	0		67,950,000
03.01.01.02.01.01.02-Viaturas Ligeiras De Passageiros - Vendas	40,000,000	0	0	0	0		40,000,000
03.01.01.02.01.06.02-Motos E Motociclos - Vendas	1,850,000	0	0	0	0		1,850,000
03.01.01.02.01.07.02-Barcos - Vendas	24,500,000	0	0	0	0		24,500,000

Orçamento 2026

Mapa V - Receita dos Serviços e Fundos Autônomos por Classificações Económica e Orgânica

GOV - Ministério Da Justiça

	Cofre Geral De Justiça	MJT - Polícia Judiciária	Comissão Nacional Para Os Direitos Humanos E Cidadania	Instituto Nacional De Medicina Legal E Ciencias Forenses	Instituto De Modernização E Inovação De Justiça		Total
03.01.01.02.03.02-Equipamento Administrativo - Vendas	800,000	0	0	0	0		800,000
03.01.01.02.04.02-Outra Maquinaria E Equipamento - Vendas	800,000	0	0	0	0		800,000
03.01.03-Valores	199,000,000	0	0	0	0		199,000,000
03.01.03.02-Valores - Vendas	199,000,000	0	0	0	0		199,000,000
03.01.04-Recursos naturais	100,000,000	0	0	0	0		100,000,000
03.01.04.01.01.02-Terrenos Do Domínio Público - Vendas	100,000,000	0	0	0	0		100,000,000
03.02-Activos financeiros	191,961,816	0	0	0	0		191,961,816
03.02.01-Mercado interno	191,361,816	0	0	0	0		191,361,816
03.02.01.02.02-Depósitos Certif Depósito Poupan Mi - Levantamentos	191,361,816	0	0	0	0		191,361,816
03.02.02-Mercado externo	600,000	0	0	0	0		600,000
03.02.02.03.02-Títulos Me - Alienações	600,000	0	0	0	0		600,000
09-Operações De Tesouraria	0	525,315,434	24,447,971	23,597,960	27,378,513		600,739,878
09.01-Operacoes De Tesouraria Entradas	0	525,315,434	24,447,971	23,597,960	27,378,513		600,739,878
09.01.03-Contas De Movimentacao Interna Recebida	0	525,315,434	24,447,971	23,597,960	27,378,513		600,739,878
09.01.03.01-Recebidas Pelos Fsa	0	525,315,434	24,447,971	23,597,960	27,378,513		600,739,878

Todos os mapas expurgam as operações entre as entidades da administração central, com exceção do mapas V e VI, que apresentam na integridade os fluxos recebidos e pagos pelos FSA e IP

Orçamento 2026

Mapa V - Receita dos Serviços e Fundos Autónomos por Classificações Económica e Orgânica

GOV - Ministério Da Educação

	ME- Fundação Caboverdiana De Acção Social E Escolar	ME - Universidade De Cabo Verde	ME - Universidade Técnica Do Atlântico				Total
Total	1,343,731,680	1,150,942,474	277,007,243				2,771,681,397
01-Receitas	222,767,920	749,229,521	158,370,509				1,130,367,950
01.01-Impostos	2,538,400	0	0				2,538,400
01.01.06-Outros Impostos	2,538,400	0	0				2,538,400
01.01.06.02-Imposto Especial Sobre Jogo	2,538,400	0	0				2,538,400
01.03-Transferências	28,981,897	64,299,625	41,422,999				134,704,521
01.03.01-De Governos Estrangeiros	3,300,000	25,448,704	41,422,999				70,171,703
01.03.01.01.03-Donativos Directos Corrente De Governos Estrangeiros	0	25,448,704	41,422,999				66,871,703
01.03.01.02.03-Donativos Directos Capital De Governos Estrangeiros	3,300,000	0	0				3,300,000
01.03.02-De Organizações Internacionais	13,481,200	38,850,921	0				52,332,121
01.03.02.01-Transferencias Correntes De Organismo Internacional	13,481,200	38,850,921	0				52,332,121
01.03.03-Das Administrações Públicas	12,200,697	0	0				12,200,697
01.03.03.01.02-Transferencias Correntes Da Administração Local	180,000	0	0				180,000
01.03.03.01.09-Outras Transferencias Correntes Administração Publica	12,020,697	0	0				12,020,697
01.04-Outras receitas	191,247,623	684,929,896	116,947,510				993,125,029
01.04.01-Rendimentos de propriedade	4,214,000	47,496,960	3,440,000				55,150,960
01.04.01.05.07-Outras Rendas	614,000	47,496,960	3,440,000				51,550,960
01.04.01.05.09-Outros rendimentos de propriedade	3,600,000	0	0				3,600,000
01.04.02-Venda de bens e serviços	134,134,932	577,139,694	111,695,887				822,970,513
01.04.02.01.01-Venda Mercadorias	102,200,000	5,023,200	0				107,223,200
01.04.02.01.03-Venda Publicações E Impressos	0	2,100,000	0				2,100,000
01.04.02.01.04-Venda Bens E Resíduos E Materiais Recuperados	30,000	0	0				30,000
01.04.02.01.05-Venda Embalagens E Vasilhame	40,000	0	0				40,000
01.04.02.01.09-Outras Vendas	3,919,232	24,050,951	0				27,970,183
01.04.02.02.01.00.09-Taxas de serviços de secretaria	27,945,700	534,295,043	106,699,073				668,939,816
01.04.02.02.02.09-Outros emolumentos e custas	0	11,670,500	4,996,814				16,667,314
01.04.03-Multas e outras penalidades	0	31,774,240	1,811,623				33,585,863
01.04.03.09-Outras Multas E Penalidades	0	31,774,240	1,811,623				33,585,863
01.04.04-Outras Transferências	3,000,000	0	0				3,000,000
01.04.04.01-Outras Transferencias Correntes	3,000,000	0	0				3,000,000
01.04.05-Outras receitas diversas e não especificadas	49,898,691	28,519,002	0				78,417,693
01.04.05.01-Receitas do totoloto nacional	4,933,750	0	0				4,933,750

Orçamento 2026

Mapa V - Receita dos Serviços e Fundos Autónomos por Classificações Económica e Orgânica

GOV - Ministério Da Educação

	ME- Fundação Caboverdiana De Acção Social E Escolar	ME - Universidade De Cabo Verde	ME - Universidade Técnica Do Atlântico				Total
01.04.05.09-Outras Receitas Não Especificadas	44,964,941	28,519,002	0				73,483,943
03-Activos E Passivos	4,000,000	27,353,683	0				31,353,683
03.02-Activos financeiros	4,000,000	27,353,683	0				31,353,683
03.02.01-Mercado interno	4,000,000	27,353,683	0				31,353,683
03.02.01.02.02-Depósitos Certif Depósito Poupan Mi - Levantamentos	4,000,000	27,353,683	0				31,353,683
09-Operações De Tesouraria	1,116,963,760	374,359,270	118,636,734				1,609,959,764
09.01-Operacoes De Tesouraria Entradas	1,116,963,760	374,359,270	118,636,734				1,609,959,764
09.01.03-Contas De Movimentacao Interna Recebida	1,116,963,760	374,359,270	118,636,734				1,609,959,764
09.01.03.01-Recebidas Pelos Fsa	1,116,963,760	374,359,270	118,636,734				1,609,959,764



Orçamento 2026

Mapa V - Receita dos Serviços e Fundos Autónomos por Classificações Económica e Orgânica

GOV - Ministério Da Saúde

	MSSS - Hospital Central Agostinho Neto	MSSS - Hospital Central Baptista De Sousa	MSSS - Instituto Nacional de Saude Publica	MSSS - Regiao Sanitária Santiago Norte	MSSS - Hospital Regional Dr João Morais	MSSS - Hospital Ramiro Figueira	Sub Total 1
Total	907,984,528	588,603,927	142,776,518	333,676,007	61,099,070	72,361,617	2,106,501,667
01-Receitas	436,194,890	230,131,058	29,932,247	187,545,768	36,562,877	48,237,924	968,604,764
01.03-Transferências	192,723,848	110,400,000	21,982,247	15,000,000	8,400,000	8,400,000	356,906,095
01.03.01-De Governos Estrangeiros	6,723,848	0	21,982,247	0	0	0	28,706,095
01.03.01.01.03-Donativos Directos Corrente De Governos Estrangeiros	6,723,848	0	20,612,247	0	0	0	27,336,095
01.03.01.02.03-Donativos Directos Capital De Governos Estrangeiros	0	0	1,370,000	0	0	0	1,370,000
01.03.03-Das Administrações Públicas	186,000,000	110,400,000	0	15,000,000	8,400,000	8,400,000	328,200,000
01.03.03.01.09-Outras Transferencias Correntes Administração Publica	186,000,000	110,400,000	0	15,000,000	8,400,000	8,400,000	328,200,000
01.04-Outras receitas	243,471,042	119,731,058	7,950,000	172,545,768	28,162,877	39,837,924	611,698,669
01.04.01-Rendimentos de propriedade	700,000	0	0	0	0	0	700,000
01.04.01.05.09-Outros rendimentos de propriedade	700,000	0	0	0	0	0	700,000
01.04.02-Venda de bens e serviços	239,771,042	117,731,058	7,650,000	172,545,768	28,162,877	39,837,924	605,698,669
01.04.02.01.09-Outras Vendas	2,000,000	0	0	0	0	0	2,000,000
01.04.02.03.01-Taxas De Serviços Médico-Hospitalares	237,771,042	117,731,058	7,650,000	172,545,768	28,162,877	39,837,924	603,698,669
01.04.04-Outras Transferências	3,000,000	2,000,000	300,000	0	0	0	5,300,000
01.04.04.01-Outras Transferencias Correntes	3,000,000	2,000,000	300,000	0	0	0	5,300,000
03-Activos E Passivos	3,500,000	0	0	0	0	0	3,500,000
03.02-Activos financeiros	3,500,000	0	0	0	0	0	3,500,000
03.02.01-Mercado interno	3,500,000	0	0	0	0	0	3,500,000
03.02.01.02.02-Depósitos Certif Depósito Poupan Mi - Levantamentos	3,500,000	0	0	0	0	0	3,500,000
09-Operações De Tesouraria	468,289,638	358,472,869	112,844,271	146,130,239	24,536,193	24,123,693	1,134,396,903
09.01-Operacoes De Tesouraria Entradas	468,289,638	358,472,869	112,844,271	146,130,239	24,536,193	24,123,693	1,134,396,903
09.01.03-Contas De Movimentacao Interna Recebida	468,289,638	358,472,869	112,844,271	146,130,239	24,536,193	24,123,693	1,134,396,903
09.01.03.01-Recebidas Pelos Fsa	468,289,638	358,472,869	112,844,271	146,130,239	24,536,193	24,123,693	1,134,396,903

Todos os mapas expurgam as operações entre as entidades da administração central, com exceção do mapas V e VI, que apresentam na integridade os fluxos recebidos e pagos pelos FSA e IP

Orçamento 2026

Mapa V - Receita dos Serviços e Fundos Autônomos por Classificações Económica e Orgânica

GOV - Ministério Da Saúde

	MSSS - Hospital Regional São Francisco de Assis	Msss - Comissão De Coordenação Do Álcool E De Outras Drogas					Sub Total 2
Total	89,517,639	156,876,163					246,393,802
01-Receitas	49,033,137	84,905,029					133,938,166
01.03-Transferências	8,400,000	80,000,000					88,400,000
01.03.03-Das Administrações Públicas	8,400,000	80,000,000					88,400,000
01.03.03.01.01.02-Transferencias Ac - Correntes	0	80,000,000					80,000,000
01.03.03.01.09-Outras Transferencias Correntes Administração Pública	8,400,000	0					8,400,000
01.04-Outras receitas	40,633,137	4,905,029					45,538,166
01.04.02-Venda de bens e serviços	40,633,137	4,905,029					45,538,166
01.04.02.01.03-Venda Publicações E Impressos	0	48,000					48,000
01.04.02.01.09-Outras Vendas	0	1,426,085					1,426,085
01.04.02.03.01-Taxas De Serviços Médico-Hospitalares	40,633,137	3,430,944					44,064,081
09-Operações De Tesouraria	40,484,502	71,971,134					112,455,636
09.01-Operacoes De Tesouraria Entradas	40,484,502	71,971,134					112,455,636
09.01.03-Contas De Movimentacao Interna Recebida	40,484,502	71,971,134					112,455,636
09.01.03.01-Recebidas Pelos Fsa	40,484,502	71,971,134					112,455,636

Todos os mapas expurgam as operações entre as entidades da administração central, com exceção do mapas V e VI, que apresentam na integridade os fluxos recebidos e pagos pelos FSA e IP

Orçamento 2026

Mapa V - Receita dos Serviços e Fundos Autónomos por Classificações Económica e Orgânica

GOV - Ministério Da Saúde

Total Geral	2,352,895,469
01-Receitas	1,102,542,930
01.03-Transferências	445,306,095
01.03.01-De Governos Estrangeiros	28,706,095
01.03.01.01.03-Donativos Directos Corrente De Governos Estrangeiros	27,336,095
01.03.01.02.03-Donativos Directos Capital De Governos Estrangeiros	1,370,000
01.03.03-Das Administrações Públicas	416,600,000
01.03.03.01.01.02-Transferencias Ac - Correntes	80,000,000
01.03.03.01.09-Outras Transferencias Correntes Administração Publica	336,600,000
01.04-Outras receitas	657,236,835
01.04.01-Rendimentos de propriedade	700,000
01.04.01.05.09-Outros rendimentos de propriedade	700,000
01.04.02-Venda de bens e serviços	651,236,835
01.04.02.01.03-Venda Publicações E Impressos	48,000
01.04.02.01.09-Outras Vendas	3,426,085
01.04.02.03.01-Taxas De Serviços Médico-Hospitalares	647,762,750
01.04.04-Outras Transferências	5,300,000
01.04.04.01-Outras Transferencias Correntes	5,300,000
03-Activos E Passivos	3,500,000
03.02-Activos financeiros	3,500,000
03.02.01-Mercado interno	3,500,000
03.02.01.02.02-Depósitos Certif Depósito Poupan Mi -Levantamentos	3,500,000
09-Operações De Tesouraria	1,246,852,539
09.01-Operacoes De Tesouraria Entradas	1,246,852,539
09.01.03-Contas De Movimentacao Interna Recebida	1,246,852,539
09.01.03.01-Recebidas Pelos Fsa	1,246,852,539

Orçamento 2026

Mapa V - Receita dos Serviços e Fundos Autônomos por Classificações Económica e Orgânica

GOV - Ministerio Da Cultura e das Industrias Criativas

	MCIC - Arquivo Histórico Nacional	MCIC - Biblioteca Nacional de Cabo Verde	MCIC - Instituto Do Património Cultural	MCIC - Fundo Autônomo De Apoio À Cultura E As Industrias Criativas	Centro Nacional De Artesanato E Design	Total
Total	70,621,054	64,886,664	143,911,768	38,151,302	50,202,238	367,773,026
01-Receitas	19,670,582	20,091,050	21,312,829	13,236,901	13,000,000	87,311,362
01.01-Impostos	0	0	0	5,076,801	0	5,076,801
01.01.06-Outros Impostos	0	0	0	5,076,801	0	5,076,801
01.01.06.02-Imposto Especial Sobre Jogo	0	0	0	5,076,801	0	5,076,801
01.03-Transferências	3,426,373	0	0	0	0	3,426,373
01.03.02-De Organizações Internacionais	3,426,373	0	0	0	0	3,426,373
01.03.02.01-Transferencias Correntes De Organismo Internacional	3,426,373	0	0	0	0	3,426,373
01.04-Outras receitas	16,244,209	20,091,050	21,312,829	8,160,100	13,000,000	78,808,188
01.04.01-Rendimentos de propriedade	10,600,000	0	0	0	7,000,000	17,600,000
01.04.01.05.07-Outras Rendas	10,600,000	0	0	0	7,000,000	17,600,000
01.04.02-Venda de bens e serviços	0	20,091,050	16,980,000	0	6,000,000	43,071,050
01.04.02.01.03-Venda Publicações E Impressos	0	8,000,000	0	0	0	8,000,000
01.04.02.01.09-Outras Vendas	0	12,091,050	16,980,000	0	6,000,000	35,071,050
01.04.05-Outras receitas diversas e não especificadas	5,644,209	0	4,332,829	8,160,100	0	18,137,138
01.04.05.01-Receitas do totoloto nacional	0	0	0	8,160,100	0	8,160,100
01.04.05.09-Outras Receitas Não Especificadas	5,644,209	0	4,332,829	0	0	9,977,038
03-Activos E Passivos	0	0	0	24,914,401	0	24,914,401
03.02-Activos financeiros	0	0	0	24,914,401	0	24,914,401
03.02.01-Mercado interno	0	0	0	24,914,401	0	24,914,401
03.02.01.02.02-Depósitos Certif Depósito Poupan Mi - Levantamentos	0	0	0	24,914,401	0	24,914,401
09-Operações De Tesouraria	50,950,472	44,795,614	122,598,939	0	37,202,238	255,547,263
09.01-Operacoes De Tesouraria Entradas	50,950,472	44,795,614	122,598,939	0	37,202,238	255,547,263
09.01.03-Contas De Movimentacao Interna Recebida	50,950,472	44,795,614	122,598,939	0	37,202,238	255,547,263
09.01.03.01-Recebidas Pelos Fsa	50,950,472	44,795,614	122,598,939	0	37,202,238	255,547,263

Todos os mapas expurgam as operações entre as entidades da administração central, com exceção do mapas V e VI, que apresentam na integridade os fluxos recebidos e pagos pelos FSA e IP

Orçamento 2026

Mapa V - Receita dos Serviços e Fundos Autônomos por Classificações Económica e Orgânica

GOV - Ministerio Do Turismo E Transportes

	Instituto De Prevenção E Investigação De Acidentes Aeronáuticos E Marítimos	Instituto Do Turismo De Cabo Verde					Total
Total	69,114,343	85,509,347					154,623,690
01-Receitas	46,985,000	71,021,777					118,006,777
01.03-Transferências	13,850,000	0					13,850,000
01.03.03-Das Administrações Públicas	13,850,000	0					13,850,000
01.03.03.01.01.02-Transferencias Ac - Correntes	13,850,000	0					13,850,000
01.04-Outras receitas	33,135,000	71,021,777					104,156,777
01.04.02-Venda de bens e serviços	33,135,000	70,057,777					103,192,777
01.04.02.02.01.13-Taxa De Vistoria De Abertura E Renovação	0	6,064,212					6,064,212
01.04.02.02.01.14-Declaração Ou Emissão De Títulos	0	800,000					800,000
01.04.02.03.09-Outras Taxas De Serviços	33,135,000	63,193,565					96,328,565
01.04.03-Multas e outras penalidades	0	864,000					864,000
01.04.03.08-Coimas	0	864,000					864,000
01.04.05-Outras receitas diversas e não especificadas	0	100,000					100,000
01.04.05.03-Devoluções	0	100,000					100,000
03-Activos E Passivos	22,129,343	0					22,129,343
03.02-Activos financeiros	22,129,343	0					22,129,343
03.02.01-Mercado interno	22,129,343	0					22,129,343
03.02.01.02.02-Depósitos Certif Depósito Poupan Mi - Levantamentos	22,129,343	0					22,129,343
09-Operações De Tesouraria	0	14,487,570					14,487,570
09.01-Operacoes De Tesouraria Entradas	0	14,487,570					14,487,570
09.01.03-Contas De Movimentacao Interna Recebida	0	14,487,570					14,487,570
09.01.03.01-Recebidas Pelos Fsa	0	14,487,570					14,487,570

Todos os mapas expurgam as operações entre as entidades da administração central, com exceção do mapas V e VI, que apresentam na integridade os fluxos recebidos e pagos pelos FSA e IP

Orçamento 2026

Mapa V - Receita dos Serviços e Fundos Autônomos por Classificações Económica e Orgânica

GOV - Ministerio Do Mar


	MM - Instituto Marítimo E Portuario	MM - Fundo Autonomo Do Desenvolvimento De Transporte Marítimo	MM - Fundo Nacional Das Pescas	Instituto Do Mar			Total
Total	253,387,370	841,931,755	175,300,000	202,551,558			1,473,170,683
01-Receitas	138,818,181	378,000,000	166,800,000	65,593,395			749,211,576
01.03-Transferências	53,350,000	0	0	54,093,395			107,443,395
01.03.01-De Governos Estrangeiros	0	0	0	18,602,346			18,602,346
01.03.01.01.03-Donativos Directos Corrente De Governos Estrangeiros	0	0	0	18,602,346			18,602,346
01.03.02-De Organizações Internacionais	0	0	0	5,305,259			5,305,259
01.03.02.01-Transferencias Correntes De Organismo Internacional	0	0	0	5,305,259			5,305,259
01.03.03-Das Administrações Públicas	53,350,000	0	0	30,185,790			83,535,790
01.03.03.01.01.02-Transferencias Ac - Correntes	53,350,000	0	0	12,500,000			65,850,000
01.03.03.01.09-Outras Transferencias Correntes Administração Publica	0	0	0	17,685,790			17,685,790
01.04-Outras receitas	85,468,181	378,000,000	166,800,000	11,500,000			641,768,181
01.04.01-Rendimentos de propriedade	10,600,000	45,000,000	165,000,000	4,700,000			225,300,000
01.04.01.05.03-Rendas De Outras Concessões	10,600,000	45,000,000	165,000,000	0			220,600,000
01.04.01.05.06-Rendas De Edifícios	0	0	0	3,700,000			3,700,000
01.04.01.05.07-Outras Rendas	0	0	0	1,000,000			1,000,000
01.04.02-Venda de bens e serviços	74,018,181	308,000,000	800,000	3,800,000			386,618,181
01.04.02.01.01-Venda Mercadorias	0	0	0	300,000			300,000
01.04.02.01.03-Venda Publicações E Impressos	2,069,096	0	0	0			2,069,096
01.04.02.01.09-Outras Vendas	0	0	0	3,500,000			3,500,000
01.04.02.02.01.00.09-Taxas de serviços de secretaria	8,941,190	0	0	0			8,941,190
01.04.02.02.01.02.05-Taxa pela extração de materiais inertes em explorações particulares a céu aberto	646,573	0	0	0			646,573
01.04.02.02.01.09.09-Outras Taxas Diversas	25,952,955	0	800,000	0			26,752,955
01.04.02.02.01.10-Taxa De Segurança Marítima	0	308,000,000	0	0			308,000,000
01.04.02.02.01.13-Taxa De Vistoria De Abertura E Renovação	3,866,408	0	0	0			3,866,408
01.04.02.02.02.01-Emolumentos E Custas De Portos E Capitania	32,541,959	0	0	0			32,541,959
01.04.03-Multas e outras penalidades	500,000	0	1,000,000	0			1,500,000
01.04.03.07-Multas e outras penalidades	500,000	0	0	0			500,000
01.04.03.09-Outras Multas E Penalidades	0	0	1,000,000	0			1,000,000
01.04.04-Outras Transferências	350,000	25,000,000	0	0			25,350,000
01.04.04.01-Outras Transferencias Correntes	350,000	25,000,000	0	0			25,350,000
01.04.05-Outras receitas diversas e não especificadas	0	0	0	3,000,000			3,000,000
01.04.05.09-Outras Receitas Não Especificadas	0	0	0	3,000,000			3,000,000

Orçamento 2026

Mapa V - Receita dos Serviços e Fundos Autónomos por Classificações Económica e Orgânica

GOV - Ministerio Do Mar

	MM - Instituto Marítimo E Portuario	MM - Fundo Autonomo Do Desenvolvimento De Transporte Marítimo	MM - Fundo Nacional Das Pescas	Instituto Do Mar			Total
03-Activos E Passivos	8,120,020	0	8,500,000	43,909,681			60,529,701
03.02-Activos financeiros	8,120,020	0	8,500,000	43,909,681			60,529,701
03.02.01-Mercado interno	8,120,020	0	8,500,000	43,909,681			60,529,701
03.02.01.02.02-Depósitos Certif Depósito Poupan Mi - Levantamentos	8,120,020	0	8,500,000	43,909,681			60,529,701
09-Operações De Tesouraria	106,449,169	463,931,755	0	93,048,482			663,429,406
09.01-Operacoes De Tesouraria Entradas	106,449,169	463,931,755	0	93,048,482			663,429,406
09.01.03-Contas De Movimentacao Interna Recebida	106,449,169	463,931,755	0	93,048,482			663,429,406
09.01.03.01-Recebidas Pelos Fsa	106,449,169	463,931,755	0	93,048,482			663,429,406



Mapa V - Receita dos Serviços e Fundos Autônomos por Classificações Económica e Orgânica

GOV - Ministério Da Agricultura e Ambiente

	MAA - Instituto Nacional De Investigação E Des. Agrário	MAA - Instituto Nacional De Meteorologia E Geofísica	MAA - Agencia Nacional De Agua E Saneamento				Total
Total	155,467,080	269,105,118	694,283,954				1,118,856,152
01-Receitas	47,500,000	249,122,552	449,570,764				746,193,316
01.03-Transferências	27,500,000	69,271,700	344,819,759				441,591,459
01.03.01-De Governos Estrangeiros	27,500,000	19,791,729	344,819,759				392,111,488
01.03.01.01.02-Ajuda Alimentar Corrente De Governos Estrangeiros	27,500,000	0	0				27,500,000
01.03.01.01.03-Donativos Directos Corrente De Governos Estrangeiros	0	19,791,729	344,819,759				364,611,488
01.03.02-De Organizações Internacionais	0	49,479,971	0				49,479,971
01.03.02.01-Transferencias Correntes De Organismo Internacional	0	49,479,971	0				49,479,971
01.04-Outras receitas	20,000,000	179,850,852	104,751,005				304,601,857
01.04.01-Rendimentos de propriedade	1,000,000	0	0				1,000,000
01.04.01.05.07-Outras Rendas	600,000	0	0				600,000
01.04.01.05.09-Outros rendimentos de propriedade	400,000	0	0				400,000
01.04.02-Venda de bens e serviços	18,500,000	179,850,852	104,641,005				302,991,857
01.04.02.01.01-Venda Mercadorias	3,500,000	0	0				3,500,000
01.04.02.01.09-Outras Vendas	15,000,000	600,000	600,000				16,200,000
01.04.02.02.01.00.08-Taxa de exploração de água	0	0	103,441,005				103,441,005
01.04.02.02.01.09.09-Outras Taxas Diversas	0	179,250,852	0				179,250,852
01.04.02.02.02.09-Outros emolumentos e custas	0	0	400,000				400,000
01.04.02.03.09-Outras Taxas De Serviços	0	0	200,000				200,000
01.04.03-Multas e outras penalidades	0	0	110,000				110,000
01.04.03.09-Outras Multas E Penalidades	0	0	110,000				110,000
01.04.05-Outras receitas diversas e não especificadas	500,000	0	0				500,000
01.04.05.09-Outras Receitas Não Especificadas	500,000	0	0				500,000
03-Activos E Passivos	0	1,000,000	3,500,000				4,500,000
03.02-Activos financeiros	0	1,000,000	3,500,000				4,500,000
03.02.01-Mercado interno	0	1,000,000	3,500,000				4,500,000
03.02.01.02.02-Depósitos Certif Depósito Poupan Mi - Levantamentos	0	1,000,000	3,500,000				4,500,000
09-Operações De Tesouraria	107,967,080	18,982,566	241,213,190				368,162,836
09.01-Operacoes De Tesouraria Entradas	107,967,080	18,982,566	241,213,190				368,162,836
09.01.03-Contas De Movimentacao Interna Recebida	107,967,080	18,982,566	241,213,190				368,162,836
09.01.03.01-Recebidas Pelos Fsa	107,967,080	18,982,566	241,213,190				368,162,836

Todos os mapas expurgam as operações entre as entidades da administração central, com exceção do mapas V e VI, que apresentam na integridade os fluxos recebidos e pagos pelos FSA e IP

Orçamento 2026

Mapa V - Receita dos Serviços e Fundos Autónomos por Classificações Económica e Orgânica

GOV - Ministério Da Industria, Comércio E Energia

	MICE - Instituto De Gestão De Qualidade E Da Propriedade Intelectual						Total
Total	94,349,582						94,349,582
01-Receitas	35,946,080						35,946,080
01.04-Outras receitas	35,946,080						35,946,080
01.04.02-Venda de bens e serviços	35,946,080						35,946,080
01.04.02.02.01.09.09-Outras Taxas Diversas	35,946,080						35,946,080
03-Activos E Passivos	8,837,622						8,837,622
03.02-Activos financeiros	8,837,622						8,837,622
03.02.01-Mercado interno	8,837,622						8,837,622
03.02.01.02.02-Depósitos Certif Depósito Poupan Mi - Levantamentos	8,837,622						8,837,622
09-Operações De Tesouraria	49,565,880						49,565,880
09.01-Operacoes De Tesouraria Entradas	49,565,880						49,565,880
09.01.03-Contas De Movimentacao Interna Recebida	49,565,880						49,565,880
09.01.03.01-Recebidas Pelos Fsa	49,565,880						49,565,880

Todos os mapas expurgam as operações entre as entidades da administração central, com exceção do mapas V e VI, que apresentam na integridade os fluxos recebidos e pagos pelos FSA e IP

Orçamento 2026

Mapa V - Receita dos Serviços e Fundos Autónomos por Classificações Económica e Orgânica

GOV - Ministério Das Infraestruturas, do Ordenamento do Território e Habitação

	MIOTH - Instituto Nacional De Gestão Do Território						Total
Total	108,919,538						108,919,538
01-Receitas	2,960,000						2,960,000
01.04-Outras receitas	2,960,000						2,960,000
01.04.02-Venda de bens e serviços	2,960,000						2,960,000
01.04.02.01.09-Outras Vendas	2,960,000						2,960,000
03-Activos E Passivos	5,000,000						5,000,000
03.01-Activos Não Financeiros	5,000,000						5,000,000
03.01.04-Recursos naturais	5,000,000						5,000,000
03.01.04.01.02.02-Terrenos Do Domínio Privado - Vendas	5,000,000						5,000,000
09-Operações De Tesouraria	100,959,538						100,959,538
09.01-Operacoes De Tesouraria Entradas	100,959,538						100,959,538
09.01.03-Contas De Movimentacao Interna Recebida	100,959,538						100,959,538
09.01.03.01-Recebidas Pelos Fsa	100,959,538						100,959,538

Todos os mapas expurgam as operações entre as entidades da administração central, com exceção do mapas V e VI, que apresentam na integridade os fluxos recebidos e pagos pelos FSA e IP

Mapa V - Receita dos Serviços e Fundos Autónomos por Classificações Económicas e Orgánicas

	Total FSA
Total	21,403,411,925
01-Receitas	6,104,549,709
01.01-Impostos	12,722,002
01.01.06-Outros Impostos	12,722,002
01.01.06.01.01-Imposto De Selo	30,000
01.01.06.02-Imposto Especial Sobre Jogo	12,692,002
01.03-Transferências	1,722,561,974
01.03.01-De Governos Estrangeiros	512,832,440
01.03.01.01.02-Ajuda Alimentar Corrente De Governos Estrangeiros	27,500,000
01.03.01.01.03-Donativos Directos Corrente De Governos Estrangeiros	480,662,440
01.03.01.02.03-Donativos Directos Capital De Governos Estrangeiros	4,670,000
01.03.02-De Organizações Internacionais	143,887,298
01.03.02.01-Transferencias Correntes De Organismo Internacional	143,887,298
01.03.03-Das Administrações Públicas	1,065,842,236
01.03.03.01.01.01-Transferencias Correntes Da Administração Central	600,000
01.03.03.01.01.02-Transferencias Ac - Correntes	682,438,184
01.03.03.01.02-Transferencias Correntes Da Administração Local	180,000
01.03.03.01.09-Outras Transferencias Correntes Administração Publica	382,624,052
01.04-Outras receitas	4,369,265,733
01.04.01-Rendimentos de propriedade	320,472,960
01.04.01.02-Dividendos	2,000,000
01.04.01.05.03-Rendas De Outras Concessões	220,600,000
01.04.01.05.06-Rendas De Edifícios	10,333,000
01.04.01.05.07-Outras Rendas	72,986,960
01.04.01.05.09-Outros rendimentos de propriedade	14,553,000
01.04.02-Venda de bens e serviços	3,461,429,775
01.04.02.01.01-Venda Mercadorias	114,863,200
01.04.02.01.03-Venda Publicações E Impressos	12,667,096
01.04.02.01.04-Venda Bens E Resíduos E Materiais Recuperados	30,000
01.04.02.01.05-Venda Embalagens E Vasilhame	40,000
01.04.02.01.09-Outras Vendas	143,607,318
01.04.02.02.01.00.01-Taxa de serviços de passaportes	192,024,912
01.04.02.02.01.00.04-Taxa de serviços policiais	14,177,904
01.04.02.02.01.00.08-Taxa de exploração de água	103,441,005
01.04.02.02.01.00.09-Taxas de serviços de secretaria	755,271,215
01.04.02.02.01.02.05-Taxa pela extracção de materiais inertes em explorações particulares a céu aberto	646,573

Mapa V - Receita dos Serviços e Fundos Autónomos por Classificações Económicas e Orgânicas

	Total FSA
01.04.02.02.01.09.09-Outras Taxas Diversas	244,090,719
01.04.02.02.01.10-Taxa De Segurança Marítima	308,000,000
01.04.02.02.01.12-Taxa De Serviço De Título De Residência De Estrangeiro	22,500,000
01.04.02.02.01.13-Taxa De Vistoria De Abertura E Renovação	9,930,620
01.04.02.02.01.14-Declaração Ou Emissão De Títulos	800,000
01.04.02.02.01.17-Taxa De Licença De Uso E Porte De Armas	2,500,000
01.04.02.02.02.01-Emolumentos E Custas De Portos E Capitânicas	32,541,959
01.04.02.02.02.02-Emolumentos E Custas Judiciais	600,000
01.04.02.02.02.03-Emolumentos E Custas Dos Registos E Notariado	688,876,703
01.04.02.02.02.09-Outros emolumentos e custas	20,467,314
01.04.02.03.01-Taxas De Serviços Médico-Hospitalares	654,712,500
01.04.02.03.02-Taxas De Serviços Das Oficinas Do Estado	5,500,000
01.04.02.03.09-Outras Taxas De Serviços	104,478,565
01.04.02.04.02-Emolumentos Pessoais De Serviços De Justiça	3,500,000
01.04.02.04.08-Emolumentos Pessoais Serviços De Polícia E Fronteira	18,158,011
01.04.02.04.09-Emolumentos Pessoais Serviços Diversos	8,004,161
01.04.03-Multas e outras penalidades	46,601,242
01.04.03.01-Multas por infracção ao código da estrada	325,000
01.04.03.07-Multas e outras penalidades	8,716,379
01.04.03.08-Coimas	864,000
01.04.03.09-Outras Multas E Penalidades	36,695,863
01.04.04-Outras Transferências	230,813,000
01.04.04.01-Outras Transferencias Correntes	230,813,000
01.04.05-Outras receitas diversas e não especificadas	309,948,756
01.04.05.01-Receitas do totoloto nacional	47,612,390
01.04.05.03-Devoluções	100,000
01.04.05.09-Outras Receitas Não Especificadas	262,236,366
03-Activos E Passivos	1,054,610,823
03.01-Activos Não Financeiros	371,950,000
03.01.01-Activos Fixos	67,950,000
03.01.01.02.01.01.02-Viaturas Ligeiras De Passageiros - Vendas	40,000,000
03.01.01.02.01.06.02-Motos E Motociclos - Vendas	1,850,000
03.01.01.02.01.07.02-Barcos - Vendas	24,500,000
03.01.01.02.03.02-Equipamento Administrativo - Vendas	800,000
03.01.01.02.04.02-Outra Maquinaria E Equipamento - Vendas	800,000

Orçamento 2026

Mapa V - Receita dos Serviços e Fundos Autónomos por Classificações Económicas e Orgánicas

	Total FSA
03.01.03-Valores	199,000,000
03.01.03.02-Valores - Vendas	199,000,000
03.01.04-Recursos naturais	105,000,000
03.01.04.01.01.02-Terrenos Do Domínio Público - Vendas	100,000,000
03.01.04.01.02.02-Terrenos Do Domínio Privado - Vendas	5,000,000
03.02-Activos financeiros	682,660,823
03.02.01-Mercado interno	682,060,823
03.02.01.02.02-Depósitos Certif Depósito Poupan Mi -Levantamentos	682,060,823
03.02.02-Mercado externo	600,000
03.02.02.03.02-Títulos Me - Alienações	600,000
09-Operações De Tesouraria	14,244,251,393
09.01-Operacoes De Tesouraria Entradas	14,244,251,393
09.01.03-Contas De Movimentacao Interna Recebida	14,244,251,393
09.01.03.01-Recebidas Pelos Fsa	14,244,251,393

Todos os mapas expurgam as operações entre as entidades da administração central, com exceção do mapas V e VI, que apresentam na integridade os fluxos recebidos e pagos pelos FSA e IP

Orçamento 2026

Mapa VI - Despesas dos Serviços e Fundos Autónomos por Classificações Económica e Orgânica

CHGOV - Ministro Adjunto do Primeiro-Ministro para a Juventude e Desporto

	Instituto Do Desporto E Da Juventude IP	Onad - Organização Nacional Antidopagem de Cabo Verde					Total
Total	598,165,304	84,768,597					682,933,901
02-Despesas	493,943,328	81,268,597					575,211,925
02.01-Despesas com pessoal	87,004,768	22,404,311					109,409,079
02.01.01-Remunerações certas e permanentes	77,245,300	20,177,869					97,423,169
02.01.01.01.02-Pessoal Do Quadro	21,918,552	4,406,436					26,324,988
02.01.01.01.03-Pessoal Contratado	45,356,892	7,926,324					53,283,216
02.01.01.02.02-Subsídios Permanentes	760,000	600,000					1,360,000
02.01.01.02.03-Despesas De Representação	0	300,000					300,000
02.01.01.02.05-Horas Extraordinárias	300,000	0					300,000
02.01.01.02.09-Outros Suplementos E Abonos	0	2,600,000					2,600,000
02.01.01.03.02.02-Recrutamentos E Nomeações Em Curso	7,613,046	4,345,109					11,958,155
02.01.01.03.05-Regressos	1,296,810	0					1,296,810
02.01.02-Segurança Social	9,759,468	2,226,442					11,985,910
02.01.02.01.01-Contribuições Para A Segurança Social	9,001,838	1,926,442					10,928,280
02.01.02.01.03-Abono De Família	57,600	0					57,600
02.01.02.01.04-Seguros De Acidentes No Trabalho	700,030	300,000					1,000,030
02.02-Aquisição de bens e serviços	163,115,500	47,512,718					210,628,218
02.02.01-Aquisição de bens	28,984,843	10,460,000					39,444,843
02.02.01.00.05-Material De Escritório	600,000	600,000					1,200,000
02.02.01.00.06-Material De Consumo Clínico	600,000	3,400,000					4,000,000
02.02.01.00.08-Material De Educação, Cultura E Recreio	15,378,852	2,350,000					17,728,852
02.02.01.00.09-Material De Transporte - Peças	200,000	0					200,000
02.02.01.01.00-Livros E Documentação Técnica	450,000	920,000					1,370,000
02.02.01.01.01-Artigos Honoríficos E De Decoração	150,000	0					150,000
02.02.01.01.02-Combustíveis E Lubrificantes	2,400,000	940,000					3,340,000
02.02.01.01.03-Material De Limpeza, Higiene E Conforto	500,000	150,000					650,000
02.02.01.01.04-Material De Conservação E Reparação	400,000	0					400,000
02.02.01.01.05-Publicidade Dos Atos E Decisões Administrativas	0	200,000					200,000
02.02.01.09.09-Outros Bens	8,305,991	1,900,000					10,205,991
02.02.02-Aquisição De Serviços	134,130,657	37,052,718					171,183,375
02.02.02.00.01-Rendas E Alugueres	5,656,000	1,500,000					7,156,000
02.02.02.00.02-Conservação E Reparação De Bens	800,000	2,120,000					2,920,000
02.02.02.00.03-Comunicações	1,800,000	600,000					2,400,000
02.02.02.00.04-Transportes	250,000	1,000,000					1,250,000

Orçamento 2026

Mapa VI - Despesas dos Serviços e Fundos Autónomos por Classificações Económica e Orgânica

CHGOV - Ministro Adjunto do Primeiro-Ministro para a Juventude e Desporto

	Instituto Do Desporto E Da Juventude IP	Onad - Organização Nacional Antidopagem de Cabo Verde					Total
02.02.02.00.05-Água	3,080,000	350,000					3,430,000
02.02.02.00.06-Energia Eléctrica	8,000,000	500,000					8,500,000
02.02.02.00.07-Publicidade E Propaganda	21,076,000	4,050,000					25,126,000
02.02.02.00.09-Deslocação E Estadas	18,381,457	6,664,040					25,045,497
02.02.02.01.00-Vigilância E Segurança	6,487,200	1,046,592					7,533,792
02.02.02.01.01-Limpeza Higiene E Conforto	500,000	600,000					1,100,000
02.02.02.01.02-Honorários	23,400,000	5,060,000					28,460,000
02.02.02.01.03.01-Assistência Técnica - Residentes	1,000,000	1,900,000					2,900,000
02.02.02.01.03.02-Assistência Técnica - Não Residentes	7,700,000	2,000,000					9,700,000
02.02.02.01.04-Outros Encargos Da Dívida	1,000,000	3,500,000					4,500,000
02.02.02.09.01-Formação	2,000,000	1,400,000					3,400,000
02.02.02.09.02-Seminários, Exposições E Similares	1,000,000	2,260,000					3,260,000
02.02.02.09.09-Outros Serviços	32,000,000	2,502,086					34,502,086
02.06-Transferências	21,779,712	280,000					22,059,712
02.06.01-Para Governos Estrangeiros	5,000,000	0					5,000,000
02.06.01.09.03-Id Outros Transferências	5,000,000	0					5,000,000
02.06.02-Organismos internacionais	500,000	280,000					780,000
02.06.02.01.01-Quotas A Organismos Internacionais Correntes	500,000	280,000					780,000
02.06.03-Administrações Públicas	16,279,712	0					16,279,712
02.06.03.01.09-Outras Transferências Administrações Públicas Corr	16,279,712	0					16,279,712
02.07-Benefícios Sociais	48,364,588	0					48,364,588
02.07.02-Benefícios de assistência social	48,364,588	0					48,364,588
02.07.02.01.09-Outros Benefícios Sociais Em Numerário	48,364,588	0					48,364,588
02.08-Outras Despesas	173,678,760	11,071,568					184,750,328
02.08.01-Seguros	363,460	435,849					799,309
02.08.02-Outras Despesas	31,291,010	10,635,719					41,926,729
02.08.02.01.09-Id Outras Correntes	31,291,010	10,635,719					41,926,729
02.08.04-Organizações Não Governamentais	142,024,290	0					142,024,290
03-Activos E Passivos	104,221,976	3,500,000					107,721,976
03.01-Activos Não Financeiros	104,221,976	3,500,000					107,721,976
03.01.01-Activos Fixos	104,221,976	3,500,000					107,721,976
03.01.01.01.06.01-Outras Construções - Aquisições	102,704,721	0					102,704,721
03.01.01.02.03.01-Equipamento Administrativo - Aquisições	1,500,000	1,500,000					3,000,000
03.01.01.02.04.01-Outra Maquinaria E Equipamento -	0	2,000,000					2,000,000

Orçamento 2026

Mapa VI - Despesas dos Serviços e Fundos Autónomos por Classificações Económica e Orgânica

CHGOV - Ministro Adjunto do Primeiro-Ministro para a Juventude e Desporto

	Instituto Do Desporto E Da Juventude IP	Onad - Organização Nacional Antidopagem de Cabo Verde					Total
Aquisições							
03.01.01.03.02.01-Activos Fixos Intangíveis - Aquisições	17,255	0					17,255



Todos os mapas expurgam as operações entre as entidades da administração central, com exceção do mapas V e VI, que apresentam na integridade os fluxos recebidos e pagos pelos FSA e IP

Orçamento 2026

Mapa VI - Despesas dos Serviços e Fundos Autónomos por Classificações Económica e Orgânica

GOV - Ministério Das Finanças

	MF - Instituto Nacional De Estatística	Centro De Arbitragem Tributaria - Tribunal Arbitral					Total
Total	268,480,754	16,601,229					285,081,983
02-Despesas	263,639,782	15,551,229					279,191,011
02.01-Despesas com pessoal	207,841,183	9,767,074					217,608,257
02.01.01-Remunerações certas e permanentes	177,669,037	9,449,993					187,119,030
02.01.01.01.02-Pessoal Do Quadro	130,050,921	0					130,050,921
02.01.01.01.03-Pessoal Contratado	40,068,925	7,010,000					47,078,925
02.01.01.02.01-Gratificações Permanentes	0	161,433					161,433
02.01.01.02.02-Subsídios Permanentes	1,719,036	642,000					2,361,036
02.01.01.02.04-Gratificações Eventuais	500,000	1,086,560					1,586,560
02.01.01.02.05-Horas Extraordinárias	71,858	0					71,858
02.01.01.02.07-Formação	2,250,000	550,000					2,800,000
02.01.01.03.04-Reclassificações	1,508,297	0					1,508,297
02.01.01.03.05-Reingressos	1,500,000	0					1,500,000
02.01.02-Segurança Social	30,172,146	317,081					30,489,227
02.01.02.01.01-Contribuições Para A Segurança Social	28,710,971	317,081					29,028,052
02.01.02.01.04-Seguros De Acidentes No Trabalho	1,461,175	0					1,461,175
02.02-Aquisição de bens e serviços	55,187,581	5,784,155					60,971,736
02.02.01-Aquisição de bens	3,802,333	290,000					4,092,333
02.02.01.00.04-Roupa Vestuário E Calçado	552,400	0					552,400
02.02.01.00.05-Material De Escritório	712,019	100,000					812,019
02.02.01.00.09-Material De Transporte - Peças	350,000	0					350,000
02.02.01.01.00-Livros E Documentação Técnica	250,000	0					250,000
02.02.01.01.02-Combustíveis E Lubrificantes	1,480,000	0					1,480,000
02.02.01.01.03-Material De Limpeza, Higiene E Conforto	100,000	60,000					160,000
02.02.01.01.04-Material De Conservação E Reparação	251,336	0					251,336
02.02.01.01.05-Publicidade Dos Atos E Decisões Administrativas	0	30,000					30,000
02.02.01.09.09-Outros Bens	106,578	100,000					206,578
02.02.02-Aquisição De Serviços	51,385,248	5,494,155					56,879,403
02.02.02.00.01-Rendas E Alugueres	13,400,000	0					13,400,000
02.02.02.00.02-Conservação E Reparação De Bens	1,400,000	100,000					1,500,000
02.02.02.00.03-Comunicações	2,156,903	180,000					2,336,903
02.02.02.00.04-Transportes	1,010,000	78,000					1,088,000
02.02.02.00.05-Água	1,180,000	100,000					1,280,000
02.02.02.00.06-Energia Elétrica	5,537,730	300,000					5,837,730

Orçamento 2026

Mapa VI - Despesas dos Serviços e Fundos Autónomos por Classificações Económica e Orgânica

GOV - Ministério Das Finanças

	MF - Instituto Nacional De Estatística	Centro De Arbitragem Tributaria - Tribunal Arbitral					Total
02.02.02.00.07-Publicidade E Propaganda	800,000	624,000					1,424,000
02.02.02.00.08-Representação Dos Serviços	415,000	60,000					475,000
02.02.02.00.09-Deslocação E Estadas	3,923,099	315,000					4,238,099
02.02.02.01.00-Vigilância E Segurança	1,574,424	1,308,000					2,882,424
02.02.02.01.01-Limpeza Higiene E Conforto	2,871,852	586,155					3,458,007
02.02.02.01.02-Honorários	15,018,240	1,568,000					16,586,240
02.02.02.01.03.01-Assistência Técnica - Residentes	0	275,000					275,000
02.02.02.09.09-Outros Serviços	2,098,000	0					2,098,000
02.08-Outras Despesas	611,018	0					611,018
02.08.01-Seguros	611,018	0					611,018
03-Activos E Passivos	4,840,972	1,050,000					5,890,972
03.01-Activos Não Financeiros	4,840,972	1,050,000					5,890,972
03.01.01-Activos Fixos	840,972	1,050,000					1,890,972
03.01.01.02.03.01-Equipamento Administrativo - Aquisições	840,972	1,050,000					1,890,972
03.01.04-Recursos naturais	4,000,000	0					4,000,000
03.01.04.04.02.01-Aplicações Informáticas - Aquisições	4,000,000	0					4,000,000

Todos os mapas expurgam as operações entre as entidades da administração central, com exceção do mapas V e VI, que apresentam na integridade os fluxos recebidos e pagos pelos FSA e IP

Orçamento 2026

Mapa VI - Despesas dos Serviços e Fundos Autónomos por Classificações Económica e Orgânica

GOV - Ministerio Da Familia, Inclusao e Desenvolvimento Social

	MFIDS - Instituto Caboverdiano Da Criança e do Adolescente	MFIDS - Instituto Caboverdiano para Igualdade e Equidade do Género	MFIDS - Centro Nacional De Pensões Sociais	MFIDS - Alta Autoridade Para A Imigração			Total
Total	260,302,453	183,821,472	3,504,492,179	45,923,931			3,994,540,035
02-Despesas	258,502,593	173,021,472	3,504,492,179	45,923,931			3,981,940,175
02.01-Despesas com pessoal	141,451,622	22,466,964	45,694,732	25,053,568			234,666,886
02.01.01-Remunerações certas e permanentes	124,154,098	20,052,506	16,520,971	23,776,444			184,504,019
02.01.01.01.02-Pessoal Do Quadro	11,000,000	13,537,800	7,524,252	10,314,012			42,376,064
02.01.01.01.03-Pessoal Contratado	100,197,448	0	5,461,500	0			105,658,948
02.01.01.02.01-Gratificações Permanentes	1,500,000	0	0	0			1,500,000
02.01.01.02.02-Subsídios Permanentes	3,337,050	144,372	0	0			3,481,422
02.01.01.02.04-Gratificações Eventuais	0	0	730,359	0			730,359
02.01.01.02.05-Horas Extraordinárias	1,101,386	131,158	100,000	100,000			1,432,544
02.01.01.02.07-Formação	542,678	200,000	0	0			742,678
02.01.01.03.02.01-Recrutamentos E Nomeações	3,495,536	937,338	0	11,785,752			16,218,626
02.01.01.03.02.02-Recrutamentos E Nomeações Em Curso	2,980,000	0	2,704,860	0			5,684,860
02.01.01.03.04-Reclassificações	0	3,056,726	0	270,000			3,326,726
02.01.01.03.05-Regressos	0	2,045,112	0	1,306,680			3,351,792
02.01.02-Segurança Social	17,297,524	2,414,458	29,173,761	1,277,124			50,162,867
02.01.02.01.01-Contribuições Para A Segurança Social	17,297,524	2,278,658	2,173,761	1,277,124			23,027,067
02.01.02.01.02-Encargos Com A Saúde	0	0	27,000,000	0			27,000,000
02.01.02.01.04-Seguros De Acidentes No Trabalho	0	135,800	0	0			135,800
02.02-Aquisição de bens e serviços	59,377,368	93,397,358	10,352,573	15,520,363			178,647,662
02.02.01-Aquisição de bens	28,513,491	5,842,744	1,818,400	700,000			36,874,635
02.02.01.00.02-Medicamentos	446,000	100,000	0	0			546,000
02.02.01.00.03-Produtos Alimentares	14,871,095	1,100,000	0	0			15,971,095
02.02.01.00.04-Roupa Vestuário E Calçado	560,000	0	0	0			560,000
02.02.01.00.05-Material De Escritório	1,505,444	1,126,751	560,000	250,000			3,442,195
02.02.01.00.08-Material De Educação, Cultura E Recreio	751,714	0	0	0			751,714
02.02.01.00.09-Material De Transporte - Peças	1,060,777	120,000	200,000	0			1,380,777
02.02.01.01.01-Artigos Honoríficos E De Decoração	500,000	0	0	0			500,000
02.02.01.01.02-Combustíveis E Lubrificantes	4,079,600	900,000	278,400	200,000			5,458,000
02.02.01.01.03-Material De Limpeza, Higiene E Conforto	3,020,000	414,000	260,000	150,000			3,844,000
02.02.01.01.04-Material De Conservação E Reparação	1,003,703	980,000	200,000	0			2,183,703
02.02.01.09.09-Outros Bens	715,158	1,101,993	320,000	100,000			2,237,151
02.02.02-Aquisição De Serviços	30,863,877	87,554,614	8,534,173	14,820,363			141,773,027
02.02.02.00.01-Rendas E Alugueres	6,925,344	892,131	1,669,020	2,020,000			11,506,495

Orçamento 2026

Mapa VI - Despesas dos Serviços e Fundos Autónomos por Classificações Económica e Orgânica

GOV - Ministerio Da Familia, Inclusao e Desenvolvimento Social

	MFIDS - Instituto Caboverdiano Da Criança e do Adolescente	MFIDS - Instituto Caboverdiano para Igualdade e Equidade do Género	MFIDS - Centro Nacional De Pensões Sociais	MFIDS - Alta Autoridade Para A Imigração			Total
02.02.02.00.02-Conservação E Reparação De Bens	1,832,702	2,956,948	1,020,000	200,000			6,009,650
02.02.02.00.03-Comunicações	2,559,633	905,718	804,800	500,000			4,770,151
02.02.02.00.04-Transportes	400,000	820,000	154,400	0			1,374,400
02.02.02.00.05-Água	3,019,012	1,581,871	234,976	120,000			4,955,859
02.02.02.00.06-Energia Elétrica	3,315,478	1,558,085	1,000,000	240,000			6,113,563
02.02.02.00.07-Publicidade E Propaganda	1,850,253	6,420,926	750,346	3,250,363			12,271,888
02.02.02.00.08-Representação Dos Serviços	60,000	0	0	0			60,000
02.02.02.00.09-Deslocação E Estadas	1,932,381	6,606,256	909,300	140,000			9,587,937
02.02.02.01.00-Vigilância E Segurança	2,356,424	1,810,584	1,000,000	0			5,167,008
02.02.02.01.01-Limpeza Higiene E Conforto	658,000	813,420	0	0			1,471,420
02.02.02.01.02-Honorários	2,277,928	38,658,129	300,000	3,500,000			44,736,057
02.02.02.01.03.01-Assistência Técnica - Residentes	400,000	10,288,117	206,614	4,600,000			15,494,731
02.02.02.01.04-Outros Encargos Da Dívida	1,000,000	0	0	0			1,000,000
02.02.02.09.01-Formação	0	8,000,000	0	0			8,000,000
02.02.02.09.09-Outros Serviços	2,276,722	6,242,429	484,717	250,000			9,253,868
02.06-Transferências	0	26,000,000	3,831,478	0			29,831,478
02.06.03-Administrações Públicas	0	26,000,000	3,831,478	0			29,831,478
02.06.03.01.01-Fundos E Serviços Autónomos Corrente	0	25,000,000	0	0			25,000,000
02.06.03.01.02-Municípios Corrente	0	1,000,000	0	0			1,000,000
02.06.03.01.10-Transferência Ac - Corrente	0	0	3,831,478	0			3,831,478
02.07-Benefícios Sociais	52,090,229	26,466,446	3,444,560,396	5,300,000			3,528,417,071
02.07.01-Benefícios sociais	840,229	18,300,000	2,365,719,480	0			2,384,859,709
02.07.01.01.01-Pensões de aposentação	0	0	31,259,640	0			31,259,640
02.07.01.01.03-Pensões do regime não contributivo	0	0	2,334,459,840	0			2,334,459,840
02.07.01.02-Benefícios sociais em espécie	840,229	18,300,000	0	0			19,140,229
02.07.02-Benefícios de assistência social	51,250,000	8,166,446	1,078,840,916	5,300,000			1,143,557,362
02.07.02.01.03-Evacuação De Doentes	0	0	440,476,035	0			440,476,035
02.07.02.01.09-Outros Benefícios Sociais Em Numerário	51,250,000	8,166,446	638,364,881	5,300,000			703,081,327
02.08-Outras Despesas	5,583,374	4,690,704	53,000	50,000			10,377,078
02.08.01-Seguros	787,114	90,704	53,000	50,000			980,818
02.08.04-Organizações Não Governamentais	4,796,260	4,600,000	0	0			9,396,260
03-Activos E Passivos	1,799,860	10,800,000	0	0			12,599,860
03.01-Activos Não Financeiros	1,799,860	10,800,000	0	0			12,599,860
03.01.01-Activos Fixos	1,799,860	10,800,000	0	0			12,599,860

Orçamento 2026

Mapa VI - Despesas dos Serviços e Fundos Autónomos por Classificações Económica e Orgânica

GOV - Ministerio Da Familia, Inclusao e Desenvolvimento Social

	MFIDS - Instituto Caboverdiano Da Criança e do Adolescente	MFIDS - Instituto Caboverdiano para Igualdade e Equidade do Género	MFIDS - Centro Nacional De Pensões Sociais	MFIDS - Alta Autoridade Para A Imigração			Total
03.01.01.02.01.01.01-Viaturas Ligeiras De Passageiros - Aquisições	0	6,000,000	0	0			6,000,000
03.01.01.02.03.01-Equipamento Administrativo - Aquisições	1,799,860	4,800,000	0	0			6,599,860



Orçamento 2026

Mapa VI - Despesas dos Serviços e Fundos Autónomos por Classificações Económica e Orgânica

GOV - Ministério Da Defesa Nacional

	MD -Forças Armadas						Total
Total	1,931,979,585						1,931,979,585
02-Despesas	1,899,906,585						1,899,906,585
02.01-Despesas com pessoal	915,710,431						915,710,431
02.01.01-Remunerações certas e permanentes	861,163,613						861,163,613
02.01.01.01.01-Pessoal Dos Quadros Especiais	729,120						729,120
02.01.01.01.02-Pessoal Do Quadro	618,251,769						618,251,769
02.01.01.01.03-Pessoal Contratado	134,062,480						134,062,480
02.01.01.02.01-Gratificações Permanentes	692,892						692,892
02.01.01.02.02-Subsídios Permanentes	39,363,708						39,363,708
02.01.01.02.03-Despesas De Representação	3,675,060						3,675,060
02.01.01.02.04-Gratificações Eventuais	116,000						116,000
02.01.01.02.06-Alimentação E Alojamento	4,100,000						4,100,000
02.01.01.02.07-Formação	50,140,000						50,140,000
02.01.01.02.08-Subsídio De Instalação	300,000						300,000
02.01.01.03.03-Progressões	4,902,680						4,902,680
02.01.01.03.06-Promoções	4,829,904						4,829,904
02.01.02-Segurança Social	54,546,818						54,546,818
02.01.02.01.01-Contribuições Para A Segurança Social	52,986,818						52,986,818
02.01.02.01.02-Encargos Com A Saúde	1,110,000						1,110,000
02.01.02.01.03-Abono De Família	450,000						450,000
02.02-Aquisição de bens e serviços	874,358,601						874,358,601
02.02.01-Aquisição de bens	485,534,276						485,534,276
02.02.01.00.01-Matérias Primas E Subsidiárias	2,164,000						2,164,000
02.02.01.00.02-Medicamentos	1,960,000						1,960,000
02.02.01.00.03-Produtos Alimentares	188,523,700						188,523,700
02.02.01.00.04-Roupa Vestuário E Calçado	23,560,000						23,560,000
02.02.01.00.05-Material De Escritório	3,260,000						3,260,000
02.02.01.00.06-Material De Consumo Clínico	590,000						590,000
02.02.01.00.08-Material De Educação, Cultura E Recreio	590,000						590,000
02.02.01.00.09-Material De Transporte - Peças	64,710,000						64,710,000
02.02.01.01.01-Artigos Honoríficos E De Decoração	430,000						430,000
02.02.01.01.02-Combustíveis E Lubrificantes	131,206,712						131,206,712
02.02.01.01.03-Material De Limpeza, Higiene E Conforto	5,208,000						5,208,000
02.02.01.01.04-Material De Conservação E Reparação	49,789,400						49,789,400
02.02.01.09.09-Outros Bens	13,542,464						13,542,464

Orçamento 2026

Mapa VI - Despesas dos Serviços e Fundos Autónomos por Classificações Económica e Orgânica

GOV - Ministério Da Defesa Nacional

	MD -Forças Armadas						Total
02.02.02-Aquisição De Serviços	388,824,325						388,824,325
02.02.02.00.01-Rendas E Alugueres	1,350,000						1,350,000
02.02.02.00.02-Conservação E Reparação De Bens	105,640,000						105,640,000
02.02.02.00.03-Comunicações	4,544,000						4,544,000
02.02.02.00.04-Transportes	8,050,000						8,050,000
02.02.02.00.05-Água	16,294,000						16,294,000
02.02.02.00.06-Energia Elétrica	22,528,000						22,528,000
02.02.02.00.08-Representação Dos Serviços	680,000						680,000
02.02.02.00.09-Deslocação E Estadas	44,855,000						44,855,000
02.02.02.01.00-Vigilância E Segurança	3,130,600						3,130,600
02.02.02.01.03.01-Assistência Técnica - Residentes	5,411,491						5,411,491
02.02.02.01.03.02-Assistência Técnica - Não Residentes	152,165,267						152,165,267
02.02.02.09.01-Formação	6,000,000						6,000,000
02.02.02.09.02-Seminários, Exposições E Similares	50,000						50,000
02.02.02.09.09-Outros Serviços	18,125,967						18,125,967
02.06-Transferências	700,000						700,000
02.06.02-Organismos internacionais	700,000						700,000
02.06.02.01.01-Quotas A Organismos Internacionais Correntes	700,000						700,000
02.07-Benefícios Sociais	52,891,661						52,891,661
02.07.01-Benefícios sociais	52,741,661						52,741,661
02.07.01.01.04-Pensões de reserva	52,741,661						52,741,661
02.07.02-Benefícios de assistência social	150,000						150,000
02.07.02.01.09-Outros Benefícios Sociais Em Numerário	150,000						150,000
02.08-Outras Despesas	56,245,892						56,245,892
02.08.01-Seguros	55,535,892						55,535,892
02.08.07-Outras Despesas Residual	710,000						710,000
03-Activos E Passivos	32,073,000						32,073,000
03.01-Activos Não Financeiros	32,073,000						32,073,000
03.01.01-Activos Fixos	32,073,000						32,073,000
03.01.01.01.06.01-Outras Construções - Aquisições	14,000,000						14,000,000
03.01.01.02.02.01-Ferramentas E Utensílios - Aquisições	3,130,000						3,130,000
03.01.01.02.03.01-Equipamento Administrativo - Aquisições	7,803,000						7,803,000
03.01.01.02.04.01-Outra Maquinaria E Equipamento - Aquisições	7,140,000						7,140,000

Todos os mapas expurgam as operações entre as entidades da administração central, com exceção do mapas V e VI, que apresentam na integridade os fluxos recebidos e pagos pelos FSA e IP

Orçamento 2026

Mapa VI - Despesas dos Serviços e Fundos Autónomos por Classificações Económica e Orgânica

GOV - Ministério Da Promoção De Investimentos E Fomento Empresarial

	MPIFP - Instituto De Emprego E Formação Profissional	Cabo Verde Tradeinvest	Pro - Empresa	Fundo Promoção Do Emprego E Formação			Total
Total	452,564,507	149,468,826	131,461,908	277,330,266			1,010,825,507
02-Despesas	432,934,000	146,868,826	129,881,908	276,880,266			986,565,000
02.01-Despesas com pessoal	160,555,141	76,939,468	86,283,181	16,690,266			340,468,056
02.01.01-Remunerações certas e permanentes	139,303,750	66,314,682	75,633,181	14,477,036			295,728,649
02.01.01.01.02-Pessoal Do Quadro	4,067,760	3,870,479	0	0			7,938,239
02.01.01.01.03-Pessoal Contratado	123,853,000	53,324,933	65,645,364	6,537,288			249,360,585
02.01.01.02.02-Subsídios Permanentes	2,338,800	1,740,780	3,024,630	0			7,104,210
02.01.01.02.04-Gratificações Eventuais	0	0	0	480,000			480,000
02.01.01.02.05-Horas Extraordinárias	498,337	0	0	50,000			548,337
02.01.01.02.07-Formação	0	6,166,616	1,000,000	150,000			7,316,616
02.01.01.03.02.01-Recrutamentos E Nomeações	0	0	5,463,187	0			5,463,187
02.01.01.03.02.02-Recrutamentos E Nomeações Em Curso	0	0	0	5,235,192			5,235,192
02.01.01.03.05-Regressos	8,545,853	1,211,874	0	1,385,208			11,142,935
02.01.01.03.06-Promoções	0	0	500,000	639,348			1,139,348
02.01.02-Segurança Social	21,251,391	10,624,786	10,650,000	2,213,230			44,739,407
02.01.02.01.01-Contribuições Para A Segurança Social	20,549,306	10,041,378	10,000,000	2,105,230			42,695,914
02.01.02.01.04-Seguros De Acidentes No Trabalho	702,085	583,408	650,000	108,000			2,043,493
02.02-Aquisição de bens e serviços	269,523,364	66,758,358	33,461,748	4,015,000			373,758,470
02.02.01-Aquisição de bens	46,983,324	1,083,355	1,610,190	485,000			50,161,869
02.02.01.00.02-Medicamentos	370,502	0	0	0			370,502
02.02.01.00.04-Roupa Vestuário E Calçado	3,250,534	0	0	25,000			3,275,534
02.02.01.00.05-Material De Escritório	4,122,157	500,000	502,590	70,000			5,194,747
02.02.01.00.08-Material De Educação, Cultura E Recreio	20,740,113	0	0	0			20,740,113
02.02.01.00.09-Material De Transporte - Peças	2,357,307	0	0	100,000			2,457,307
02.02.01.01.02-Combustíveis E Lubrificantes	5,577,633	330,000	231,950	150,000			6,289,583
02.02.01.01.03-Material De Limpeza, Higiene E Conforto	3,874,038	80,000	80,000	100,000			4,134,038
02.02.01.01.04-Material De Conservação E Reparação	2,790,000	20,000	286,000	0			3,096,000
02.02.01.09.09-Outros Bens	3,901,040	153,355	509,650	40,000			4,604,045
02.02.02-Aquisição De Serviços	222,540,040	65,675,003	31,851,558	3,530,000			323,596,601
02.02.02.00.01-Rendas E Alugueres	5,853,008	12,720,000	5,611,472	600,000			24,784,480
02.02.02.00.02-Conservação E Reparação De Bens	8,254,827	500,000	880,000	70,000			9,704,827
02.02.02.00.03-Comunicações	4,612,657	1,179,655	1,900,000	200,000			7,892,312
02.02.02.00.04-Transportes	10,941,175	93,600	470,000	20,000			11,524,775
02.02.02.00.05-Água	4,436,414	588,800	600,000	150,000			5,775,214
02.02.02.00.06-Energia Elétrica	12,158,143	1,568,000	950,000	0			14,676,143

Orçamento 2026

Mapa VI - Despesas dos Serviços e Fundos Autónomos por Classificações Económica e Orgânica

GOV - Ministério Da Promoção De Investimentos E Fomento Empresarial

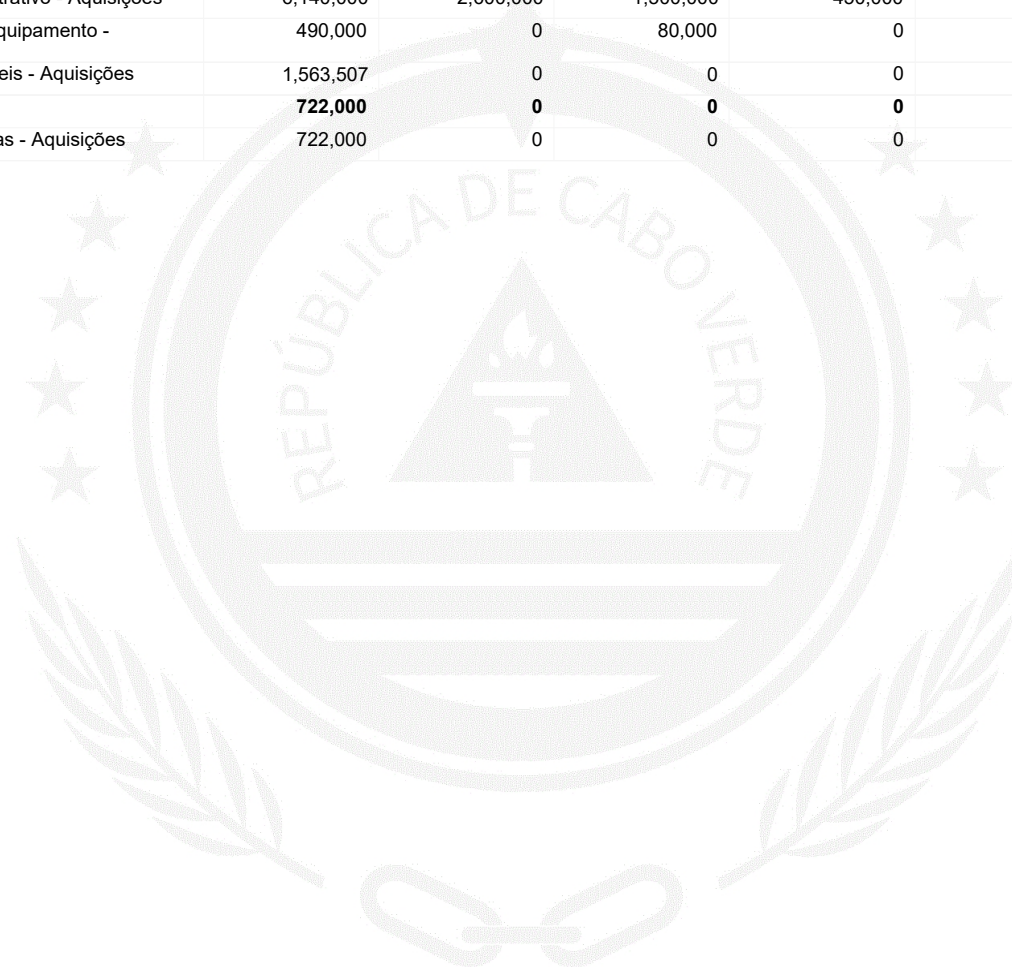
	MPIFP - Instituto De Emprego E Formação Profissional	Cabo Verde Tradeinvest	Pro - Empresa	Fundo Promoção Do Emprego E Formação			Total
02.02.02.00.07-Publicidade E Propaganda	2,883,081	4,400,000	1,596,781	500,000			9,379,862
02.02.02.00.08-Representação Dos Serviços	100,000	450,000	96,189	0			646,189
02.02.02.00.09-Deslocação E Estadas	5,271,230	6,400,000	1,481,500	800,000			13,952,730
02.02.02.01.00-Vigilância E Segurança	96,000	1,820,096	1,325,616	0			3,241,712
02.02.02.01.01-Limpeza Higiene E Conforto	460,000	1,236,000	780,000	240,000			2,716,000
02.02.02.01.02-Honorários	151,446,622	0	610,000	0			152,056,622
02.02.02.01.03.01-Assistência Técnica - Residentes	11,482,704	16,853,304	14,100,000	800,000			43,236,008
02.02.02.09.09-Outros Serviços	4,544,179	17,865,548	1,450,000	150,000			24,009,727
02.06-Transferências	270,000	1,500,000	3,592,056	256,000,000			261,362,056
02.06.01-Para Governos Estrangeiros	0	0	3,592,056	0			3,592,056
02.06.01.01-Transferências Correntes	0	0	1,410,000	0			1,410,000
02.06.01.09.01-Outros Transferências Correntes	0	0	2,182,056	0			2,182,056
02.06.02-Organismos internacionais	270,000	1,500,000	0	0			1,770,000
02.06.02.01.01-Quotas A Organismos Internacionais Correntes	270,000	1,500,000	0	0			1,770,000
02.06.03-Administrações Públicas	0	0	0	163,900,000			163,900,000
02.06.03.01.09-Outras Transferências Administrações Públicas Corr	0	0	0	118,300,000			118,300,000
02.06.03.01.10-Transferência Ac - Corrente	0	0	0	45,600,000			45,600,000
02.06.09-Para Outras Entidades	0	0	0	92,100,000			92,100,000
02.06.09.02.09-Outras Transferencias	0	0	0	92,100,000			92,100,000
02.07-Benefícios Sociais	0	0	0	150,000			150,000
02.07.02-Benefícios de assistência social	0	0	0	150,000			150,000
02.07.02.01.09-Outros Benefícios Sociais Em Numerário	0	0	0	150,000			150,000
02.08-Outras Despesas	2,585,495	1,671,000	6,544,923	25,000			10,826,418
02.08.01-Seguros	2,277,495	171,000	100,000	25,000			2,573,495
02.08.02-Outras Despesas	0	1,500,000	6,344,923	0			7,844,923
02.08.02.01.09-Id Outras Correntes	0	1,500,000	6,344,923	0			7,844,923
02.08.02-Outras Despesas Diversas	150,000	0	0	0			150,000
02.08.02.01.02-Bolsas De Estudo E Outros Benefícios Educacionais	150,000	0	0	0			150,000
02.08.05-Restituições	158,000	0	0	0			158,000
02.08.05.99-Outras Restituições	158,000	0	0	0			158,000
02.08.07-Outras Despesas Residual	0	0	100,000	0			100,000
03-Activos E Passivos	19,630,507	2,600,000	1,580,000	450,000			24,260,507
03.01-Activos Não Financeiros	19,630,507	2,600,000	1,580,000	450,000			24,260,507
03.01.01-Activos Fixos	18,908,507	2,600,000	1,580,000	450,000			23,538,507

Orçamento 2026

Mapa VI - Despesas dos Serviços e Fundos Autónomos por Classificações Económica e Orgânica

GOV - Ministério Da Promoção De Investimentos E Fomento Empresarial

	MPIFP - Instituto De Emprego E Formação Profissional	Cabo Verde Tradeinvest	Pro - Empresa	Fundo Promoção Do Emprego E Formação			Total
03.01.01.02.01.01.01-Viaturas Ligeiras De Passageiros - Aquisições	10,000,000	0	0	0			10,000,000
03.01.01.02.02.01-Ferramentas E Utensílios - Aquisições	715,000	0	0	0			715,000
03.01.01.02.03.01-Equipamento Administrativo - Aquisições	6,140,000	2,600,000	1,500,000	450,000			10,690,000
03.01.01.02.04.01-Outra Maquinaria E Equipamento - Aquisições	490,000	0	80,000	0			570,000
03.01.01.03.02.01-Activos Fixos Intangíveis - Aquisições	1,563,507	0	0	0			1,563,507
03.01.04-Recursos naturais	722,000	0	0	0			722,000
03.01.04.04.02.01-Aplicações Informáticas - Aquisições	722,000	0	0	0			722,000



Orçamento 2026

Mapa VI - Despesas dos Serviços e Fundos Autónomos por Classificações Económica e Orgânica

GOV - Ministério Da Administração Interna

	Mai - Polícia Nacional					Total
Total	3,663,492,192					3,663,492,192
02-Despesas	3,640,447,888					3,640,447,888
02.01-Despesas com pessoal	2,962,558,224					2,962,558,224
02.01.01-Remunerações certas e permanentes	2,725,535,318					2,725,535,318
02.01.01.01.02-Pessoal Do Quadro	2,037,246,396					2,037,246,396
02.01.01.01.03-Pessoal Contratado	7,509,000					7,509,000
02.01.01.01.04-Pessoal Em Regime De Avença	2,280,000					2,280,000
02.01.01.02.02-Subsídios Permanentes	410,251,879					410,251,879
02.01.01.02.04-Gratificações Eventuais	2,770,000					2,770,000
02.01.01.02.05-Horas Extraordinárias	150,000					150,000
02.01.01.02.07-Formação	7,541,207					7,541,207
02.01.01.02.08-Subsídio De Instalação	3,800,000					3,800,000
02.01.01.03.02.02-Recrutamentos E Nomeações Em Curso	231,255,504					231,255,504
02.01.01.03.06-Promoções	22,731,332					22,731,332
02.01.02-Segurança Social	237,022,906					237,022,906
02.01.02.01.01-Contribuições Para A Segurança Social	223,958,762					223,958,762
02.01.02.01.03-Abono De Família	1,064,144					1,064,144
02.01.02.01.04-Seguros De Acidentes No Trabalho	12,000,000					12,000,000
02.02-Aquisição de bens e serviços	650,329,664					650,329,664
02.02.01-Aquisição de bens	282,024,105					282,024,105
02.02.01.00.02-Medicamentos	1,520,000					1,520,000
02.02.01.00.03-Produtos Alimentares	36,030,000					36,030,000
02.02.01.00.04-Roupa Vestuário E Calçado	40,800,000					40,800,000
02.02.01.00.05-Material De Escritório	16,661,133					16,661,133
02.02.01.00.07-Munições Explosivos E Outro Mat Militar	3,000,000					3,000,000
02.02.01.00.09-Material De Transporte - Peças	35,088,957					35,088,957
02.02.01.01.02-Combustíveis E Lubrificantes	92,000,000					92,000,000
02.02.01.01.03-Material De Limpeza, Higiene E Conforto	4,845,913					4,845,913
02.02.01.01.04-Material De Conservação E Reparação	15,116,108					15,116,108
02.02.01.09.09-Outros Bens	36,961,994					36,961,994
02.02.02-Aquisição De Serviços	368,305,559					368,305,559
02.02.02.00.01-Rendas E Alugueres	19,441,988					19,441,988
02.02.02.00.02-Conservação E Reparação De Bens	37,323,194					37,323,194
02.02.02.00.03-Comunicações	17,707,755					17,707,755
02.02.02.00.05-Água	15,688,231					15,688,231

Orçamento 2026

Mapa VI - Despesas dos Serviços e Fundos Autônomos por Classificações Económica e Orgânica

GOV - Ministério Da Administração Interna

	Mai - Polícia Nacional						Total
02.02.02.00.06-Energia Elétrica	48,802,604						48,802,604
02.02.02.00.07-Publicidade E Propaganda	2,400,000						2,400,000
02.02.02.00.09-Deslocação E Estadas	81,192,774						81,192,774
02.02.02.01.01-Limpeza Higiene E Conforto	7,500,000						7,500,000
02.02.02.01.02-Honorários	8,332,743						8,332,743
02.02.02.01.03.01-Assistência Técnica - Residentes	100,850,000						100,850,000
02.02.02.09.02-Seminários, Exposições E Similares	100,000						100,000
02.02.02.09.09-Outros Serviços	28,966,270						28,966,270
02.08-Outras Despesas	27,560,000						27,560,000
02.08.01-Seguros	19,800,000						19,800,000
02.08.02-Outras Despesas Diversas	1,660,000						1,660,000
02.08.02.01.02-Bolsas De Estudo E Outros Benefícios Educacionais	1,660,000						1,660,000
02.08.07-Outras Despesas Residual	6,100,000						6,100,000
03-Activos E Passivos	23,044,304						23,044,304
03.01-Activos Não Financeiros	23,044,304						23,044,304
03.01.01-Activos Fixos	23,044,304						23,044,304
03.01.01.02.03.01-Equipamento Administrativo - Aquisições	23,044,304						23,044,304

Todos os mapas expurgam as operações entre as entidades da administração central, com exceção do mapas V e VI, que apresentam na integridade os fluxos recebidos e pagos pelos FSA e IP

Orçamento 2026

Mapa VI - Despesas dos Serviços e Fundos Autônomos por Classificações Económica e Orgânica

GOV - Ministério Da Justiça

	Cofre Geral De Justiça	MJT - Polícia Judiciária	Comissão Nacional Para Os Direitos Humanos E Cidadania	Instituto Nacional De Medicina Legal E Ciencias Forenses	Instituto De Modernização E Inovação De Justiça		Total
Total	1,383,291,621	553,315,434	24,447,971	26,617,710	333,895,315		2,321,568,051
02-Despesas	1,267,694,987	531,894,893	24,247,971	26,617,710	333,645,315		2,184,100,876
02.01-Despesas com pessoal	127,848,341	456,962,967	18,903,366	16,742,510	25,781,711		646,238,895
02.01.01-Remunerações certas e permanentes	116,053,049	404,058,169	17,050,887	15,381,710	22,871,807		575,415,622
02.01.01.01.02-Pessoal Do Quadro	12,234,576	278,242,480	0	8,412,000	0		298,889,056
02.01.01.01.03-Pessoal Contratado	4,476,000	2,679,394	6,550,896	660,000	20,272,640		34,638,930
02.01.01.01.04-Pessoal Em Regime De Avença	2,460,000	0	0	5,277,710	0		7,737,710
02.01.01.02.01-Gratificações Permanentes	82,818,612	0	0	0	640,475		83,459,087
02.01.01.02.02-Subsídios Permanentes	3,413,737	105,960,780	840,000	1,032,000	328,000		111,574,517
02.01.01.02.03-Despesas De Representação	0	789,852	0	0	0		789,852
02.01.01.02.04-Gratificações Eventuais	5,980,000	0	600,000	0	0		6,580,000
02.01.01.02.05-Horas Extraordinárias	144,000	405,996	0	0	0		549,996
02.01.01.02.06-Alimentação E Alojamento	0	30,000	0	0	0		30,000
02.01.01.02.07-Formação	1,000,000	500,000	350,000	0	1,630,692		3,480,692
02.01.01.02.08-Subsídio De Instalação	500,000	0	0	0	0		500,000
02.01.01.02.09-Outros Suplementos E Abonos	0	0	8,709,991	0	0		8,709,991
02.01.01.03.02.01-Recrutamentos E Nomeações	2,626,416	0	0	0	0		2,626,416
02.01.01.03.05-Reingressos	0	7,457,301	0	0	0		7,457,301
02.01.01.03.06-Promoções	399,708	7,992,366	0	0	0		8,392,074
02.01.02-Segurança Social	11,795,292	52,904,798	1,852,479	1,360,800	2,909,904		70,823,273
02.01.02.01.01-Contribuições Para A Segurança Social	6,850,000	38,420,298	1,852,479	1,360,800	2,909,904		51,393,481
02.01.02.01.03-Abono De Família	0	504,000	0	0	0		504,000
02.01.02.01.04-Seguros De Acidentes No Trabalho	4,945,292	13,980,500	0	0	0		18,925,792
02.02-Aquisição de bens e serviços	726,522,646	71,708,588	4,136,525	9,827,106	306,863,604		1,119,058,469
02.02.01-Aquisição de bens	145,400,544	21,537,605	704,547	3,319,636	2,340,000		173,302,332
02.02.01.00.01-Matérias Primas E Subsidiárias	3,285,000	2,936,718	0	0	0		6,221,718
02.02.01.00.02-Medicamentos	0	80,000	0	0	0		80,000
02.02.01.00.03-Produtos Alimentares	77,594,932	0	0	0	0		77,594,932
02.02.01.00.04-Roupa Vestuário E Calçado	8,000,000	220,000	0	0	0		8,220,000
02.02.01.00.05-Material De Escritório	13,760,000	2,776,812	181,443	250,000	496,000		17,464,255
02.02.01.00.06-Material De Consumo Clínico	0	650,000	0	3,069,636	0		3,719,636
02.02.01.00.07-Munições Explosivos E Outro Mat Militar	5,000,000	4,000,000	0	0	0		9,000,000
02.02.01.00.09-Material De Transporte - Peças	1,650,000	1,800,000	78,800	0	0		3,528,800
02.02.01.01.01-Artigos Honoríficos E De Decoração	550,000	27,946	0	0	250,000		827,946

Orçamento 2026

Mapa VI - Despesas dos Serviços e Fundos Autônomos por Classificações Económica e Orgânica

GOV - Ministério Da Justiça

	Cofre Geral De Justiça	MJT - Polícia Judiciária	Comissão Nacional Para Os Direitos Humanos E Cidadania	Instituto Nacional De Medicina Legal E Ciencias Forenses	Instituto De Modernização E Inovação De Justiça		Total
02.02.01.01.02-Combustíveis E Lubrificantes	16,000,000	7,720,000	356,700	0	900,000		24,976,700
02.02.01.01.03-Material De Limpeza, Higiene E Conforto	7,580,000	500,000	63,000	0	250,000		8,393,000
02.02.01.01.04-Material De Conservação E Reparação	4,106,006	299,854	0	0	24,000		4,429,860
02.02.01.01.05-Publicidade Dos Atos E Decisões Administrativas	0	100,000	0	0	0		100,000
02.02.01.09.09-Outros Bens	7,874,606	426,275	24,604	0	420,000		8,745,485
02.02.02-Aquisição De Serviços	581,122,102	50,170,983	3,431,978	6,507,470	304,523,604		945,756,137
02.02.02.00.01-Rendas E Alugueres	10,000,000	8,566,596	100,000	0	0		18,666,596
02.02.02.00.02-Conservação E Reparação De Bens	240,611,594	14,316,763	330,000	300,000	200,000		255,758,357
02.02.02.00.03-Comunicações	17,365,503	2,770,000	440,000	0	132,000		20,707,503
02.02.02.00.04-Transportes	815,000	0	0	0	0		815,000
02.02.02.00.05-Água	13,220,000	3,660,000	245,500	150,000	109,600		17,385,100
02.02.02.00.06-Energia Elétrica	23,382,631	12,000,000	400,000	250,000	0		36,032,631
02.02.02.00.07-Publicidade E Propaganda	2,150,000	363,690	450,000	0	5,000,000		7,963,690
02.02.02.00.08-Representação Dos Serviços	1,000,000	150,000	19,749	0	0		1,169,749
02.02.02.00.09-Deslocação E Estadas	22,172,592	1,303,698	690,896	735,000	2,445,231		27,347,417
02.02.02.01.00-Vigilância E Segurança	49,917,374	0	258,833	0	0		50,176,207
02.02.02.01.01-Limpeza Higiene E Conforto	18,389,360	2,242,500	0	0	429,918		21,061,778
02.02.02.01.02-Honorários	5,000,000	957,793	0	0	0		5,957,793
02.02.02.01.03.01-Assistência Técnica - Residentes	44,942,999	0	400,000	2,949,750	48,031,700		96,324,449
02.02.02.01.03.02-Assistência Técnica - Não Residentes	0	0	0	0	210,074,746		210,074,746
02.02.02.09.01-Formação	0	1,264,500	0	0	0		1,264,500
02.02.02.09.09-Outros Serviços	132,155,049	2,575,443	97,000	2,122,720	38,100,409		175,050,621
02.06-Transferências	406,000,000	0	983,080	0	0		406,983,080
02.06.02-Organismos internacionais	0	0	983,080	0	0		983,080
02.06.02.01.01-Quotas A Organismos Internacionais Correntes	0	0	983,080	0	0		983,080
02.06.03-Administrações Públicas	406,000,000	0	0	0	0		406,000,000
02.06.03.01.10-Transferência Ac - Corrente	406,000,000	0	0	0	0		406,000,000
02.07-Benefícios Sociais	0	0	120,000	0	1,000,000		1,120,000
02.07.02-Benefícios de assistência social	0	0	120,000	0	1,000,000		1,120,000
02.07.02.01.09-Outros Benefícios Sociais Em Numerário	0	0	120,000	0	1,000,000		1,120,000
02.08-Outras Despesas	7,324,000	3,223,338	105,000	48,094	0		10,700,432
02.08.01-Seguros	0	3,223,338	80,000	48,094	0		3,351,432
02.08.02-Outras Despesas	0	0	25,000	0	0		25,000
02.08.02.01.09-Id Outras Correntes	0	0	25,000	0	0		25,000

Orçamento 2026

Mapa VI - Despesas dos Serviços e Fundos Autónomos por Classificações Económica e Orgânica

GOV - Ministério Da Justiça

	Cofre Geral De Justiça	MJT - Polícia Judiciária	Comissão Nacional Para Os Direitos Humanos E Cidadania	Instituto Nacional De Medicina Legal E Ciencias Forenses	Instituto De Modernização E Inovação De Justiça		Total
02.08.05-Restituições	2,000,000	0	0	0	0		2,000,000
02.08.05.99-Outras Restituições	2,000,000	0	0	0	0		2,000,000
02.08.07-Outras Despesas Residual	5,324,000	0	0	0	0		5,324,000
03-Activos E Passivos	115,596,634	21,420,541	200,000	0	250,000		137,467,175
03.01-Activos Não Financeiros	115,596,634	21,420,541	200,000	0	250,000		137,467,175
03.01.01-Activos Fixos	115,596,634	21,420,541	200,000	0	250,000		137,467,175
03.01.01.01.06.01-Outras Construções - Aquisições	98,196,634	0	0	0	0		98,196,634
03.01.01.02.03.01-Equipamento Administrativo - Aquisições	16,400,000	21,097,369	200,000	0	250,000		37,947,369
03.01.01.02.04.01-Outra Maquinaria E Equipamento - Aquisições	1,000,000	0	0	0	0		1,000,000
03.01.01.03.02.01-Activos Fixos Intangíveis - Aquisições	0	323,172	0	0	0		323,172

Orçamento 2026

Mapa VI - Despesas dos Serviços e Fundos Autónomos por Classificações Económica e Orgânica

GOV - Ministério Da Educação

	ME- Fundação Caboverdiana De Acção Social E Escolar	ME - Universidade De Cabo Verde	ME - Universidade Técnica Do Atlântico				Total
Total	1,343,731,680	1,150,942,474	277,007,243				2,771,681,397
02-Despesas	1,339,016,848	1,128,600,410	269,131,914				2,736,749,172
02.01-Despesas com pessoal	315,889,748	723,067,820	181,760,006				1,220,717,574
02.01.01-Remunerações certas e permanentes	279,420,044	672,874,748	166,206,382				1,118,501,174
02.01.01.01.02-Pessoal Do Quadro	24,771,636	208,276,224	86,380,592				319,428,452
02.01.01.01.03-Pessoal Contratado	201,940,496	348,658,872	65,895,382				616,494,750
02.01.01.01.04-Pessoal Em Regime De Avença	650,000	0	360,000				1,010,000
02.01.01.01.09-Pessoal Em Qualquer Outra Situação	0	0	900,000				900,000
02.01.01.02.01-Gratificações Permanentes	8,979,228	12,302,988	5,780,652				27,062,868
02.01.01.02.02-Subsidios Permanentes	1,506,000	0	2,699,756				4,205,756
02.01.01.02.03-Despesas De Representação	0	240,000	0				240,000
02.01.01.02.04-Gratificações Eventuais	509,693	6,089,600	120,000				6,719,293
02.01.01.02.05-Horas Extraordinárias	694,358	11,155,390	2,520,000				14,369,748
02.01.01.02.07-Formação	200,000	556,000	1,550,000				2,306,000
02.01.01.02.09-Outros Suplementos E Abonos	34,729,073	0	0				34,729,073
02.01.01.03.02.01-Recrutamentos E Nomeações	0	34,972,382	0				34,972,382
02.01.01.03.02.02-Recrutamentos E Nomeações Em Curso	2,767,452	0	0				2,767,452
02.01.01.03.03-Progressões	0	8,891,485	0				8,891,485
02.01.01.03.04-Reclassificações	0	14,028,943	0				14,028,943
02.01.01.03.05-Reingressos	2,672,108	8,943,900	0				11,616,008
02.01.01.03.06-Promoções	0	18,758,964	0				18,758,964
02.01.02-Segurança Social	36,469,704	50,193,072	15,553,624				102,216,400
02.01.02.01.01-Contribuições Para A Segurança Social	34,041,984	50,157,072	15,266,459				99,465,515
02.01.02.01.02-Encargos Com A Saúde	100,000	0	0				100,000
02.01.02.01.03-Abono De Família	24,240	36,000	44,800				105,040
02.01.02.01.04-Seguros De Acidentes No Trabalho	2,303,480	0	242,365				2,545,845
02.02-Aquisição de bens e serviços	346,332,454	384,699,049	68,738,432				799,769,935
02.02.01-Aquisição de bens	289,316,777	47,752,436	20,604,475				357,673,688
02.02.01.00.01-Matérias Primas E Subsidiárias	0	12,649,593	2,137,816				14,787,409
02.02.01.00.02-Medicamentos	73,500	0	0				73,500
02.02.01.00.03-Produtos Alimentares	160,079,961	0	300,000				160,379,961
02.02.01.00.04-Roupa Vestuário E Calçado	1,623,000	1,919,375	1,060,000				4,602,375
02.02.01.00.05-Material De Escritório	1,020,000	6,931,973	2,677,674				10,629,647
02.02.01.00.06-Material De Consumo Clínico	0	668,764	0				668,764
02.02.01.00.08-Material De Educação, Cultura E Recreio	527,634	4,013,377	3,070,000				7,611,011

Orçamento 2026

Mapa VI - Despesas dos Serviços e Fundos Autónomos por Classificações Económica e Orgânica

GOV - Ministério Da Educação

	ME- Fundação Caboverdiana De Acção Social E Escolar	ME - Universidade De Cabo Verde	ME - Universidade Técnica Do Atlântico				Total
02.02.01.00.09-Material De Transporte - Peças	1,176,000	1,046,625	600,000				2,822,625
02.02.01.01.00-Livros E Documentação Técnica	97,010,000	652,441	970,000				98,632,441
02.02.01.01.01-Artigos Honoríficos E De Decoração	60,000	465,615	1,000,000				1,525,615
02.02.01.01.02-Combustíveis E Lubrificantes	19,698,897	5,411,402	1,806,615				26,916,914
02.02.01.01.03-Material De Limpeza, Higiene E Conforto	2,239,252	4,205,506	1,850,000				8,294,758
02.02.01.01.04-Material De Conservação E Reparação	1,157,969	3,834,432	1,632,370				6,624,771
02.02.01.01.05-Publicidade Dos Atos E Decisões Administrativas	0	354,000	0				354,000
02.02.01.09.09-Outros Bens	4,650,564	5,599,333	3,500,000				13,749,897
02.02.02-Aquisição De Serviços	57,015,677	336,946,613	48,133,957				442,096,247
02.02.02.00.01-Rendas E Alugueres	1,320,000	7,106,980	2,240,000				10,666,980
02.02.02.00.02-Conservação E Reparação De Bens	6,984,000	15,386,061	2,317,950				24,688,011
02.02.02.00.03-Comunicações	2,596,969	23,825,437	1,876,600				28,299,006
02.02.02.00.04-Transportes	959,000	4,105,501	845,000				5,909,501
02.02.02.00.05-Água	3,911,611	13,167,445	967,832				18,046,888
02.02.02.00.06-Energia Elétrica	4,673,390	57,211,842	3,644,500				65,529,732
02.02.02.00.07-Publicidade E Propaganda	1,167,000	3,360,015	1,730,000				6,257,015
02.02.02.00.08-Representação Dos Serviços	199,188	420,000	850,000				1,469,188
02.02.02.00.09-Deslocação E Estadas	900,254	24,015,313	12,903,472				37,819,039
02.02.02.01.00-Vigilância E Segurança	4,554,872	31,981,510	3,833,816				40,370,198
02.02.02.01.01-Limpeza Higiene E Conforto	300,000	25,189,939	3,435,056				28,924,995
02.02.02.01.02-Honorários	4,950,773	110,313,909	4,236,851				119,501,533
02.02.02.01.03.01-Assistência Técnica - Residentes	4,241,772	4,074,457	2,831,277				11,147,506
02.02.02.01.03.02-Assistência Técnica - Não Residentes	0	4,332,630	2,131,665				6,464,295
02.02.02.09.01-Formação	4,590,000	0	0				4,590,000
02.02.02.09.02-Seminários, Exposições E Similares	0	8,011,207	1,000,000				9,011,207
02.02.02.09.09-Outros Serviços	15,666,848	4,444,367	3,289,938				23,401,153
02.06-Transferências	0	1,000,000	0				1,000,000
02.06.02-Organismos internacionais	0	1,000,000	0				1,000,000
02.06.02.01.01-Quotas A Organismos Internacionais Correntes	0	1,000,000	0				1,000,000
02.07-Benefícios Sociais	1,120,000	2,217,200	100,000				3,437,200
02.07.01-Benefícios sociais	1,000,000	0	0				1,000,000
02.07.01.02-Benefícios sociais em espécie	1,000,000	0	0				1,000,000
02.07.02-Benefícios de assistência social	120,000	2,217,200	100,000				2,437,200
02.07.02.01.09-Outros Benefícios Sociais Em Numerário	120,000	2,217,200	0				2,337,200

Orçamento 2026

Mapa VI - Despesas dos Serviços e Fundos Autónomos por Classificações Económica e Orgânica

GOV - Ministério Da Educação

	ME- Fundação Caboverdiana De Acção Social E Escolar	ME - Universidade De Cabo Verde	ME - Universidade Técnica Do Atlântico				Total
02.07.02.02-Benefícios Sociais Em Espécie	0	0	100,000				100,000
02.08-Outras Despesas	675,674,646	17,616,341	18,533,476				711,824,463
02.08.01-Seguros	609,248	500,490	2,419,543				3,529,281
02.08.02-Outras Despesas Diversas	674,755,398	13,722,752	15,507,933				703,986,083
02.08.02.01.02-Bolsas De Estudo E Outros Benefícios Educacionais	674,755,398	13,722,752	15,507,933				703,986,083
02.08.05-Restituições	110,000	3,393,099	350,000				3,853,099
02.08.05.99-Outras Restituições	110,000	3,393,099	350,000				3,853,099
02.08.06-Indemnizações	200,000	0	0				200,000
02.08.07-Outras Despesas Residual	0	0	256,000				256,000
03-Activos E Passivos	4,714,832	22,342,064	7,875,329				34,932,225
03.01-Activos Não Financeiros	4,714,832	22,342,064	7,875,329				34,932,225
03.01.01-Activos Fixos	4,714,832	18,754,064	7,845,329				31,314,225
03.01.01.01.06.01-Outras Construções - Aquisições	900,000	0	0				900,000
03.01.01.02.02.01-Ferramentas E Utensílios - Aquisições	355,000	0	0				355,000
03.01.01.02.03.01-Equipamento Administrativo - Aquisições	2,035,448	18,754,064	7,845,329				28,634,841
03.01.01.02.04.01-Outra Maquinaria E Equipamento - Aquisições	1,424,384	0	0				1,424,384
03.01.02-Existências	0	3,588,000	0				3,588,000
03.01.02.02.04.01-Mercadorias - Aquisições	0	3,588,000	0				3,588,000
03.01.04-Recursos naturais	0	0	30,000				30,000
03.01.04.04.02.01-Aplicações Informáticas - Aquisições	0	0	30,000				30,000

Todos os mapas expurgam as operações entre as entidades da administração central, com exceção do mapas V e VI, que apresentam na integridade os fluxos recebidos e pagos pelos FSA e IP

Mapa VI - Despesas dos Serviços e Fundos Autônomos por Classificações Económica e Orgânica

GOV - Ministério Da Saúde

	MSSS - Hospital Central Agostinho Neto	MSSS - Hospital Central Baptista De Sousa	MSSS - Instituto Nacional de Saude Publica	MSSS - Regiao Sanitária Santiago Norte	MSSS - Hospital Regional Dr João Morais	MSSS - Hospital Ramiro Figueira	Sub Total 1
Total	907,984,528	588,603,927	142,776,518	333,676,007	61,099,070	72,361,617	2,106,501,667
02-Despesas	875,980,028	580,320,961	137,526,345	329,475,003	58,755,726	69,379,979	2,051,438,042
02.01-Despesas com pessoal	170,108,910	137,474,130	89,090,456	98,442,121	14,929,369	28,163,129	538,208,115
02.01.01-Remunerações certas e permanentes	157,636,110	123,022,551	79,320,665	88,765,369	13,101,369	24,721,140	486,567,204
02.01.01.01.02-Pessoal Do Quadro	0	0	34,491,600	0	0	0	34,491,600
02.01.01.01.03-Pessoal Contratado	89,357,360	72,992,000	37,731,445	54,919,254	8,540,578	15,765,321	279,305,958
02.01.01.01.04-Pessoal Em Regime De Avença	2,000,000	0	0	0	0	0	2,000,000
02.01.01.02.02-Subsídios Permanentes	0	0	4,470,445	0	0	0	4,470,445
02.01.01.02.04-Gratificações Eventuais	49,000,000	36,974,688	0	26,660,177	4,355,305	6,250,588	123,240,758
02.01.01.02.05-Horas Extraordinárias	0	382,800	953,110	1,472,000	22,771	0	2,830,681
02.01.01.02.06-Alimentação E Alojamento	0	300,000	0	0	0	450,000	750,000
02.01.01.02.07-Formação	3,000,000	1,500,000	630,000	795,951	182,715	800,000	6,908,666
02.01.01.03.02.01-Recrutamentos E Nomeações	0	0	0	690,759	0	0	690,759
02.01.01.03.02.02-Recrutamentos E Nomeações Em Curso	14,103,904	9,595,919	1,044,065	4,227,228	0	1,455,231	30,426,347
02.01.01.03.05-Regressos	174,846	1,277,144	0	0	0	0	1,451,990
02.01.02-Segurança Social	12,472,800	14,451,579	9,769,791	9,676,752	1,828,000	3,441,989	51,640,911
02.01.02.01.01-Contribuições Para A Segurança Social	11,960,000	14,431,579	9,739,791	9,676,752	1,828,000	3,441,989	51,078,111
02.01.02.01.03-Abono De Família	512,800	20,000	30,000	0	0	0	562,800
02.02-Aquisição de bens e serviços	704,241,118	441,890,711	48,385,889	231,032,882	43,826,357	38,875,700	1,508,252,657
02.02.01-Aquisição de bens	518,578,561	334,684,130	9,835,768	163,571,875	26,804,135	25,689,600	1,079,164,069
02.02.01.00.02-Medicamentos	175,032,011	112,924,507	0	68,620,000	1,400,000	3,000,000	360,976,518
02.02.01.00.03-Produtos Alimentares	59,600,500	29,030,000	0	21,558,431	7,842,512	5,240,975	123,272,418
02.02.01.00.04-Roupa Vestuário E Calçado	4,500,000	3,500,000	350,000	2,060,200	704,012	700,000	11,814,212
02.02.01.00.05-Material De Escritório	5,000,000	5,354,086	996,491	5,286,470	1,487,762	1,338,700	19,463,509
02.02.01.00.06-Material De Consumo Clínico	237,285,701	159,604,574	4,854,646	33,850,000	3,500,000	7,500,000	446,594,921
02.02.01.00.09-Material De Transporte - Peças	1,500,000	600,000	0	5,007,365	5,805,305	2,000,000	14,912,670
02.02.01.01.00-Livros E Documentação Técnica	0	0	0	317,800	0	0	317,800
02.02.01.01.01-Artigos Honoríficos E De Decoração	0	0	0	123,800	0	0	123,800
02.02.01.01.02-Combustíveis E Lubrificantes	7,450,000	3,200,000	942,000	9,916,042	2,469,275	1,192,425	25,169,742
02.02.01.01.03-Material De Limpeza, Higiene E Conforto	17,150,000	11,702,808	800,000	6,509,165	898,000	2,200,000	39,259,973
02.02.01.01.04-Material De Conservação E Reparação	5,100,000	4,739,485	406,400	4,060,925	1,450,000	1,800,000	17,556,810
02.02.01.09.09-Outros Bens	5,960,349	4,028,670	1,486,231	6,261,677	1,247,269	717,500	19,701,696
02.02.02-Aquisição De Serviços	185,662,557	107,206,581	38,550,121	67,461,007	17,022,222	13,186,100	429,088,588
02.02.02.00.01-Rendas E Alugueres	5,200,000	3,566,000	0	0	980,000	600,000	10,346,000
02.02.02.00.02-Conservação E Reparação De Bens	25,500,000	7,219,600	1,266,263	6,127,144	2,017,600	2,100,000	44,230,607

Orçamento 2026

Mapa VI - Despesas dos Serviços e Fundos Autónomos por Classificações Económica e Orgânica

GOV - Ministério Da Saúde

	MSSS - Hospital Central Agostinho Neto	MSSS - Hospital Central Baptista De Sousa	MSSS - Instituto Nacional de Saude Publica	MSSS - Regiao Sanitária Santiago Norte	MSSS - Hospital Regional Dr João Morais	MSSS - Hospital Ramiro Figueira	Sub Total 1
02.02.02.00.03-Comunicações	2,700,000	5,723,955	570,000	5,290,664	912,791	1,057,000	16,254,410
02.02.02.00.04-Transportes	10,081,989	1,300,000	93,600	952,000	200,000	500,000	13,127,589
02.02.02.00.05-Água	12,316,000	8,072,494	855,801	8,357,982	826,488	1,525,500	31,954,265
02.02.02.00.06-Energia Elétrica	33,439,465	34,148,282	1,515,827	11,209,458	1,604,074	2,522,500	84,439,606
02.02.02.00.07-Publicidade E Propaganda	190,265	120,000	5,351,926	0	219,120	0	5,881,311
02.02.02.00.08-Representação Dos Serviços	0	210,000	0	0	0	0	210,000
02.02.02.00.09-Deslocação E Estadas	1,703,529	2,325,472	5,958,262	2,068,421	792,116	320,725	13,168,525
02.02.02.01.00-Vigilância E Segurança	2,500,000	9,376,000	1,560,000	0	0	0	13,436,000
02.02.02.01.01-Limpeza Higiene E Conforto	8,815,374	1,660,000	150,000	945,116	630,560	0	12,201,050
02.02.02.01.02-Honorários	58,313,855	17,311,372	1,732,873	18,179,394	3,786,000	3,350,000	102,673,494
02.02.02.01.03.01-Assistência Técnica - Residentes	6,910,265	3,293,406	2,136,603	3,090,258	1,431,723	530,375	17,392,630
02.02.02.01.03.02-Assistência Técnica - Não Residentes	8,360,879	0	500,000	0	0	0	8,860,879
02.02.02.09.01-Formação	0	0	0	189,600	781,000	0	970,600
02.02.02.09.09-Outros Serviços	9,630,936	12,880,000	16,858,966	11,050,970	2,840,750	680,000	53,941,622
02.08-Outras Despesas	1,630,000	956,120	50,000	0	0	2,341,150	4,977,270
02.08.01-Seguros	1,500,000	281,120	50,000	0	0	0	1,831,120
02.08.05-Restituições	130,000	0	0	0	0	0	130,000
02.08.05.99-Outras Restituições	130,000	0	0	0	0	0	130,000
02.08.07-Outras Despesas Residual	0	675,000	0	0	0	2,341,150	3,016,150
03-Activos E Passivos	32,004,500	8,282,966	5,250,173	4,201,004	2,343,344	2,981,638	55,063,625
03.01-Activos Não Financeiros	32,004,500	8,282,966	5,250,173	4,201,004	2,343,344	2,981,638	55,063,625
03.01.01-Activos Fixos	32,004,500	8,282,966	5,250,173	4,201,004	2,343,344	2,981,638	55,063,625
03.01.01.01.06.01-Outras Construções - Aquisições	0	0	0	0	593,344	0	593,344
03.01.01.02.03.01-Equipamento Administrativo - Aquisições	8,000,000	3,893,000	2,579,335	3,701,004	1,750,000	1,500,375	21,423,714
03.01.01.02.04.01-Outra Maquinaria E Equipamento - Aquisições	24,004,500	4,389,966	2,670,838	500,000	0	1,481,263	33,046,567

Orçamento 2026

Mapa VI - Despesas dos Serviços e Fundos Autónomos por Classificações Económica e Orgânica

GOV - Ministério Da Saúde

	MSSS - Hospital Regional São Francisco de Assis	Msss - Comissão De Coordenação Do Álcool E De Outras Drogas					Sub Total 2
Total	89,517,639	206,876,163					296,393,802
02-Despesas	88,717,639	203,046,201					291,763,840
02.01-Despesas com pessoal	31,367,146	53,042,374					84,409,520
02.01.01-Remunerações certas e permanentes	27,468,646	49,956,816					77,425,462
02.01.01.01.02-Pessoal Do Quadro	0	10,364,215					10,364,215
02.01.01.01.03-Pessoal Contratado	18,497,808	9,364,698					27,862,506
02.01.01.02.02-Subsídios Permanentes	0	2,670,672					2,670,672
02.01.01.02.04-Gratificações Eventuais	7,520,838	588,492					8,109,330
02.01.01.02.05-Horas Extraordinárias	500,000	518,281					1,018,281
02.01.01.02.07-Formação	950,000	256,000					1,206,000
02.01.01.03.02.02-Recrutamentos E Nomeações Em Curso	0	26,194,458					26,194,458
02.01.02-Segurança Social	3,898,500	3,085,558					6,984,058
02.01.02.01.01-Contribuições Para A Segurança Social	3,898,500	3,049,558					6,948,058
02.01.02.01.03-Abono De Família	0	36,000					36,000
02.02-Aquisição de bens e serviços	57,350,493	91,853,519					149,204,012
02.02.01-Aquisição de bens	31,387,197	39,758,187					71,145,384
02.02.01.00.01-Matérias Primas E Subsidiárias	0	55,000					55,000
02.02.01.00.02-Medicamentos	700,000	4,000,000					4,700,000
02.02.01.00.03-Produtos Alimentares	14,688,496	16,332,644					31,021,140
02.02.01.00.04-Roupa Vestuário E Calçado	970,000	1,610,000					2,580,000
02.02.01.00.05-Material De Escritório	1,590,000	1,355,769					2,945,769
02.02.01.00.06-Material De Consumo Clínico	4,000,000	0					4,000,000
02.02.01.00.08-Material De Educação, Cultura E Recreio	0	3,595					3,595
02.02.01.00.09-Material De Transporte - Peças	768,393	1,209,280					1,977,673
02.02.01.01.02-Combustíveis E Lubrificantes	2,810,000	2,492,390					5,302,390
02.02.01.01.03-Material De Limpeza, Higiene E Conforto	3,630,308	5,223,181					8,853,489
02.02.01.01.04-Material De Conservação E Reparação	1,350,000	890,000					2,240,000
02.02.01.09.09-Outros Bens	880,000	6,586,328					7,466,328
02.02.02-Aquisição De Serviços	25,963,296	52,095,332					78,058,628
02.02.02.00.02-Conservação E Reparação De Bens	2,660,000	7,686,374					10,346,374
02.02.02.00.03-Comunicações	2,000,000	1,276,099					3,276,099
02.02.02.00.04-Transportes	2,354,607	400,446					2,755,053
02.02.02.00.05-Água	5,540,000	3,657,000					9,197,000
02.02.02.00.06-Energia Elétrica	3,720,000	4,947,690					8,667,690
02.02.02.00.07-Publicidade E Propaganda	0	8,329,331					8,329,331

Orçamento 2026

Mapa VI - Despesas dos Serviços e Fundos Autônomos por Classificações Económica e Orgânica

GOV - Ministério Da Saúde

	MSSS - Hospital Regional São Francisco de Assis	Msss - Comissão De Coordenação Do Álcool E De Outras Drogas					Sub Total 2
02.02.02.00.08-Representação Dos Serviços	0	30,000					30,000
02.02.02.00.09-Deslocação E Estadas	1,299,520	7,362,550					8,662,070
02.02.02.01.01-Limpeza Higiene E Conforto	0	1,854,000					1,854,000
02.02.02.01.02-Honorários	5,770,000	0					5,770,000
02.02.02.01.03.01-Assistência Técnica - Residentes	700,000	2,812,366					3,512,366
02.02.02.09.01-Formação	0	4,000,000					4,000,000
02.02.02.09.09-Outros Serviços	1,919,169	9,739,476					11,658,645
02.07-Benefícios Sociais	0	23,432,685					23,432,685
02.07.02-Benefícios de assistência social	0	23,432,685					23,432,685
02.07.02.01.09-Outros Benefícios Sociais Em Numerário	0	23,432,685					23,432,685
02.08-Outras Despesas	0	34,717,623					34,717,623
02.08.01-Seguros	0	45,000					45,000
02.08.02-Outras Despesas	0	9,074,135					9,074,135
02.08.02.01.09-Id Outras Correntes	0	9,074,135					9,074,135
02.08.02-Outras Despesas Diversas	0	25,598,488					25,598,488
02.08.02.01.01-Transferências A Instituições Sem Fins Lucrativos	0	25,598,488					25,598,488
03-Activos E Passivos	800,000	3,829,962					4,629,962
03.01-Activos Não Financeiros	800,000	3,829,962					4,629,962
03.01.01-Activos Fixos	800,000	3,829,962					4,629,962
03.01.01.02.03.01-Equipamento Administrativo - Aquisições	800,000	3,699,962					4,499,962
03.01.01.02.04.01-Outra Maquinaria E Equipamento - Aquisições	0	130,000					130,000

Orçamento 2026

Mapa VI - Despesas dos Serviços e Fundos Autónomos por Classificações Económica e Orgânica

GOV - Ministério Da Saúde

Total Geral	2,402,895,469
02-Despesas	2,343,201,882
02.01-Despesas com pessoal	622,617,635
02.01.01-Remunerações certas e permanentes	563,992,666
02.01.01.01.02-Pessoal Do Quadro	44,855,815
02.01.01.01.03-Pessoal Contratado	307,168,464
02.01.01.01.04-Pessoal Em Regime De Avença	2,000,000
02.01.01.02.02-Subsídios Permanentes	7,141,117
02.01.01.02.04-Gratificações Eventuais	131,350,088
02.01.01.02.05-Horas Extraordinárias	3,848,962
02.01.01.02.06-Alimentação E Alojamento	750,000
02.01.01.02.07-Formação	8,114,666
02.01.01.03.02.01-Recrutamentos E Nomeações	690,759
02.01.01.03.02.02-Recrutamentos E Nomeações Em Curso	56,620,805
02.01.01.03.05-Regressos	1,451,990
02.01.02-Segurança Social	58,624,969
02.01.02.01.01-Contribuições Para A Segurança Social	58,026,169
02.01.02.01.03-Abono De Família	598,800
02.02-Aquisição de bens e serviços	1,657,456,669
02.02.01-Aquisição de bens	1,150,309,453
02.02.01.00.01-Matérias Primas E Subsidiárias	55,000
02.02.01.00.02-Medicamentos	365,676,518
02.02.01.00.03-Produtos Alimentares	154,293,558
02.02.01.00.04-Roupa Vestuário E Calçado	14,394,212
02.02.01.00.05-Material De Escritório	22,409,278
02.02.01.00.06-Material De Consumo Clínico	450,594,921
02.02.01.00.08-Material De Educação, Cultura E Recreio	3,595
02.02.01.00.09-Material De Transporte - Peças	16,890,343
02.02.01.01.00-Livros E Documentação Técnica	317,800
02.02.01.01.01-Artigos Honoríficos E De Decoração	123,800
02.02.01.01.02-Combustíveis E Lubrificantes	30,472,132
02.02.01.01.03-Material De Limpeza, Higiene E Conforto	48,113,462
02.02.01.01.04-Material De Conservação E Reparação	19,796,810
02.02.01.09.09-Outros Bens	27,168,024
02.02.02-Aquisição De Serviços	507,147,216
02.02.02.00.01-Rendas E Alugueres	10,346,000
02.02.02.00.02-Conservação E Reparação De Bens	54,576,981

Orçamento 2026

Mapa VI - Despesas dos Serviços e Fundos Autónomos por Classificações Económica e Orgânica

GOV - Ministério Da Saúde

02.02.02.00.03-Comunicações	19,530,509
02.02.02.00.04-Transportes	15,882,642
02.02.02.00.05-Água	41,151,265
02.02.02.00.06-Energia Elétrica	93,107,296
02.02.02.00.07-Publicidade E Propaganda	14,210,642
02.02.02.00.08-Representação Dos Serviços	240,000
02.02.02.00.09-Deslocação E Estadas	21,830,595
02.02.02.01.00-Vigilância E Segurança	13,436,000
02.02.02.01.01-Limpeza Higiene E Conforto	14,055,050
02.02.02.01.02-Honorários	108,443,494
02.02.02.01.03.01-Assistência Técnica - Residentes	20,904,996
02.02.02.01.03.02-Assistência Técnica - Não Residentes	8,860,879
02.02.02.09.01-Formação	4,970,600
02.02.02.09.09-Outros Serviços	65,600,267
02.07-Benefícios Sociais	23,432,685
02.07.02-Benefícios de assistência social	23,432,685
02.07.02.01.09-Outros Benefícios Sociais Em Numerário	23,432,685
02.08-Outras Despesas	39,694,893
02.08.01-Seguros	1,876,120
02.08.02-Outras Despesas	9,074,135
02.08.02.01.09-Id Outras Correntes	9,074,135
02.08.02-Outras Despesas Diversas	25,598,488
02.08.02.01.01-Transferências A Instituições Sem Fins Lucrativos	25,598,488
02.08.05-Restituições	130,000
02.08.05.99-Outras Restituições	130,000
02.08.07-Outras Despesas Residual	3,016,150
03-Activos E Passivos	59,693,587
03.01-Activos Não Financeiros	59,693,587
03.01.01-Activos Fixos	59,693,587
03.01.01.01.06.01-Outras Construções - Aquisições	593,344
03.01.01.02.03.01-Equipamento Administrativo - Aquisições	25,923,676
03.01.01.02.04.01-Outra Maquinaria E Equipamento - Aquisições	33,176,567

Todos os mapas expurgam as operações entre as entidades da administração central, com exceção do mapas V e VI, que apresentam na integridade os fluxos recebidos e pagos pelos FSA e IP

Orçamento 2026

Mapa VI - Despesas dos Serviços e Fundos Autónomos por Classificações Económica e Orgânica

GOV - Ministerio Da Cultura e das Industrias Criativas

	MCIC - Arquivo Histórico Nacional	MCIC - Biblioteca Nacional de Cabo Verde	MCIC - Instituto Do Património Cultural	MCIC - Fundo Autónomo De Apoio À Cultura E As Industrias Criativas	Centro Nacional De Artesanato E Design		Total
Total	70,621,054	64,886,664	187,311,768	106,651,303	51,202,238		480,673,027
02-Despesas	59,832,636	60,566,664	168,456,659	104,151,303	49,602,238		442,609,500
02.01-Despesas com pessoal	36,673,594	22,929,632	64,530,310	0	11,298,653		135,432,189
02.01.01-Remunerações certas e permanentes	30,873,594	21,982,710	60,603,213	0	9,824,916		123,284,433
02.01.01.01.02-Pessoal Do Quadro	27,096,240	12,209,160	35,877,288	0	4,098,420		79,281,108
02.01.01.01.03-Pessoal Contratado	3,477,354	6,089,196	18,949,692	0	5,726,496		34,242,738
02.01.01.02.04-Gratificações Eventuais	0	0	658,872	0	0		658,872
02.01.01.02.05-Horas Extraordinárias	300,000	100,000	243,000	0	0		643,000
02.01.01.03.02.01-Recrutamentos E Nomeações	0	2,921,832	2,308,149	0	0		5,229,981
02.01.01.03.05-Reingressos	0	662,522	900,000	0	0		1,562,522
02.01.01.03.06-Promoções	0	0	1,666,212	0	0		1,666,212
02.01.02-Segurança Social	5,800,000	946,922	3,927,097	0	1,473,737		12,147,756
02.01.02.01.01-Contribuições Para A Segurança Social	5,500,000	728,006	3,891,097	0	1,473,737		11,592,840
02.01.02.01.03-Abono De Família	0	31,200	36,000	0	0		67,200
02.01.02.01.04-Seguros De Acidentes No Trabalho	300,000	187,716	0	0	0		487,716
02.02-Aquisição de bens e serviços	23,059,042	37,377,032	67,803,688	14,481,000	19,291,125		162,011,887
02.02.01-Aquisição de bens	2,562,000	6,120,050	2,825,123	2,959,000	3,290,578		17,756,751
02.02.01.00.01-Matérias Primas E Subsidiárias	300,000	0	0	0	587,078		887,078
02.02.01.00.04-Roupa Vestuário E Calçado	0	0	100,000	0	0		100,000
02.02.01.00.05-Material De Escritório	1,300,000	552,000	200,000	800,000	300,000		3,152,000
02.02.01.00.06-Material De Consumo Clínico	0	60,000	0	0	0		60,000
02.02.01.00.08-Material De Educação, Cultura E Recreio	0	0	196,000	0	250,000		446,000
02.02.01.00.09-Material De Transporte - Peças	300,000	89,800	150,000	0	0		539,800
02.02.01.01.00-Livros E Documentação Técnica	100,000	3,922,250	0	0	150,000		4,172,250
02.02.01.01.01-Artigos Honoríficos E De Decoração	0	28,000	0	0	0		28,000
02.02.01.01.02-Combustíveis E Lubrificantes	262,000	308,000	977,632	809,000	131,000		2,487,632
02.02.01.01.03-Material De Limpeza, Higiene E Conforto	0	80,000	480,936	350,000	1,375,000		2,285,936
02.02.01.01.04-Material De Conservação E Reparação	0	980,000	214,709	500,000	0		1,694,709
02.02.01.09.09-Outros Bens	300,000	100,000	505,846	500,000	497,500		1,903,346
02.02.02-Aquisição De Serviços	20,497,042	31,256,982	64,978,565	11,522,000	16,000,547		144,255,136
02.02.02.00.01-Rendas E Alugueres	0	0	60,000	0	572,922		632,922
02.02.02.00.02-Conservação E Reparação De Bens	2,227,229	1,081,420	11,977,442	0	600,000		15,886,091
02.02.02.00.03-Comunicações	500,000	480,000	1,606,164	500,000	250,000		3,336,164
02.02.02.00.04-Transportes	0	0	230,000	0	0		230,000

Orçamento 2026

Mapa VI - Despesas dos Serviços e Fundos Autónomos por Classificações Económica e Orgânica

GOV - Ministerio Da Cultura e das Industrias Criativas

	MCIC - Arquivo Histórico Nacional	MCIC - Biblioteca Nacional de Cabo Verde	MCIC - Instituto Do Património Cultural	MCIC - Fundo Autónomo De Apoio À Cultura E As Industrias Criativas	Centro Nacional De Artesanato E Design	Total
02.02.02.00.05-Água	400,000	616,326	1,836,200	300,000	240,000	3,392,526
02.02.02.00.06-Energia Elétrica	1,640,000	3,550,000	3,093,600	1,000,000	900,000	10,183,600
02.02.02.00.07-Publicidade E Propaganda	0	0	1,067,402	300,000	200,000	1,567,402
02.02.02.00.08-Representação Dos Serviços	50,000	0	0	0	0	50,000
02.02.02.00.09-Deslocação E Estadas	280,000	3,560,000	3,101,450	5,000,000	262,500	12,203,950
02.02.02.01.00-Vigilância E Segurança	978,000	2,347,968	3,865,164	422,000	1,810,584	9,423,716
02.02.02.01.01-Limpeza Higiene E Conforto	1,225,440	1,440,000	2,888,968	0	0	5,554,408
02.02.02.01.02-Honorários	1,292,373	3,730,000	7,759,000	0	3,151,688	15,933,061
02.02.02.01.03.01-Assistência Técnica - Residentes	4,000,000	4,683,200	8,718,659	0	1,952,853	19,354,712
02.02.02.01.03.02-Assistência Técnica - Não Residentes	334,000	0	0	0	3,300,000	3,634,000
02.02.02.01.04-Outros Encargos Da Dívida	2,000,000	0	0	0	0	2,000,000
02.02.02.09.01-Formação	2,000,000	60,000	0	0	0	2,060,000
02.02.02.09.09-Outros Serviços	3,570,000	9,708,068	18,774,516	4,000,000	2,760,000	38,812,584
02.07-Benefícios Sociais	0	60,000	0	0	0	60,000
02.07.02-Benefícios de assistência social	0	60,000	0	0	0	60,000
02.07.02.01.09-Outros Benefícios Sociais Em Numerário	0	60,000	0	0	0	60,000
02.08-Outras Despesas	100,000	200,000	36,122,661	89,670,303	19,012,460	145,105,424
02.08.01-Seguros	100,000	200,000	220,000	0	400,000	920,000
02.08.02-Outras Despesas	0	0	35,902,661	89,670,303	18,612,460	144,185,424
02.08.02.01.09-Id Outras Correntes	0	0	35,902,661	89,670,303	18,612,460	144,185,424
03-Activos E Passivos	10,788,418	4,320,000	18,855,109	2,500,000	1,600,000	38,063,527
03.01-Activos Não Financeiros	10,788,418	4,320,000	18,855,109	2,500,000	1,600,000	38,063,527
03.01.01-Activos Fixos	10,788,418	4,320,000	18,645,109	2,500,000	1,600,000	37,853,527
03.01.01.01.06.01-Outras Construções - Aquisições	0	0	18,500,000	0	0	18,500,000
03.01.01.02.01.01.01-Viaturas Ligeiras De Passageiros - Aquisições	0	4,000,000	0	0	0	4,000,000
03.01.01.02.03.01-Equipamento Administrativo - Aquisições	5,144,209	320,000	0	2,500,000	600,000	8,564,209
03.01.01.02.04.01-Outra Maquinaria E Equipamento - Aquisições	5,644,209	0	0	0	1,000,000	6,644,209
03.01.01.03.02.01-Activos Fixos Intangíveis - Aquisições	0	0	145,109	0	0	145,109
03.01.04-Recursos naturais	0	0	210,000	0	0	210,000
03.01.04.04.02.01-Aplicações Informáticas - Aquisições	0	0	210,000	0	0	210,000

Todos os mapas expurgam as operações entre as entidades da administração central, com exceção do mapas V e VI, que apresentam na integridade os fluxos recebidos e pagos pelos FSA e IP

Orçamento 2026

Mapa VI - Despesas dos Serviços e Fundos Autónomos por Classificações Económica e Orgânica

GOV - Ministerio Do Turismo E Transportes

	Instituto De Prevenção E Investigação De Acidentes Aeronáuticos E Marítimos	Instituto Do Turismo De Cabo Verde					Total
Total	69,114,343	156,151,290					225,265,633
02-Despesas	67,547,865	150,551,699					218,099,564
02.01-Despesas com pessoal	30,944,167	52,507,696					83,451,863
02.01.01-Remunerações certas e permanentes	27,746,928	46,275,211					74,022,139
02.01.01.01.02-Pessoal Do Quadro	19,035,240	0					19,035,240
02.01.01.01.03-Pessoal Contratado	2,279,688	44,125,211					46,404,899
02.01.01.02.01-Gratificações Permanentes	1,012,000	0					1,012,000
02.01.01.02.02-Subsídios Permanentes	420,000	100,000					520,000
02.01.01.02.04-Gratificações Eventuais	0	50,000					50,000
02.01.01.02.07-Formação	5,000,000	2,000,000					7,000,000
02.01.02-Segurança Social	3,197,239	6,232,485					9,429,724
02.01.02.01.01-Contribuições Para A Segurança Social	3,197,239	6,232,485					9,429,724
02.02-Aquisição de bens e serviços	36,103,698	97,544,003					133,647,701
02.02.01-Aquisição de bens	11,494,000	1,000,000					12,494,000
02.02.01.00.04-Roupa Vestuário E Calçado	1,500,000	0					1,500,000
02.02.01.00.05-Material De Escritório	500,000	450,000					950,000
02.02.01.00.09-Material De Transporte - Peças	800,000	100,000					900,000
02.02.01.01.00-Livros E Documentação Técnica	1,000,000	50,000					1,050,000
02.02.01.01.02-Combustíveis E Lubrificantes	800,000	100,000					900,000
02.02.01.01.03-Material De Limpeza, Higiene E Conforto	300,000	0					300,000
02.02.01.01.04-Material De Conservação E Reparação	5,594,000	100,000					5,694,000
02.02.01.09.09-Outros Bens	1,000,000	200,000					1,200,000
02.02.02-Aquisição De Serviços	24,609,698	96,544,003					121,153,701
02.02.02.00.01-Rendas E Alugueres	2,871,996	1,982,000					4,853,996
02.02.02.00.02-Conservação E Reparação De Bens	500,000	10,500,000					11,000,000
02.02.02.00.03-Comunicações	300,000	650,000					950,000
02.02.02.00.04-Transportes	0	1,000,000					1,000,000
02.02.02.00.05-Água	800,000	100,000					900,000
02.02.02.00.06-Energia Elétrica	1,100,000	650,000					1,750,000
02.02.02.00.07-Publicidade E Propaganda	400,000	500,000					900,000
02.02.02.00.08-Representação Dos Serviços	0	300,000					300,000
02.02.02.00.09-Deslocação E Estadas	8,527,702	7,886,281					16,413,983
02.02.02.01.00-Vigilância E Segurança	1,800,000	500,000					2,300,000

Orçamento 2026

Mapa VI - Despesas dos Serviços e Fundos Autónomos por Classificações Económica e Orgânica

GOV - Ministério Do Turismo E Transportes

	Instituto De Prevenção E Investigação De Acidentes Aeronáuticos E Marítimos	Instituto Do Turismo De Cabo Verde					Total
02.02.02.01.01-Limpeza Higiene E Conforto	1,200,000	1,752,000					2,952,000
02.02.02.01.02-Honorários	1,560,000	500,000					2,060,000
02.02.02.01.03.01-Assistência Técnica - Residentes	3,600,000	6,221,455					9,821,455
02.02.02.09.09-Outros Serviços	1,950,000	64,002,267					65,952,267
02.08-Outras Despesas	500,000	500,000					1,000,000
02.08.01-Seguros	500,000	500,000					1,000,000
03-Activos E Passivos	1,566,478	5,599,591					7,166,069
03.01-Activos Não Financeiros	1,566,478	5,599,591					7,166,069
03.01.01-Activos Fixos	1,566,478	5,599,591					7,166,069
03.01.01.02.01.01.01-Viaturas Ligeiras De Passageiros - Aquisições	0	2,500,000					2,500,000
03.01.01.02.03.01-Equipamento Administrativo - Aquisições	1,066,478	3,099,591					4,166,069
03.01.01.02.04.01-Outra Maquinaria E Equipamento - Aquisições	500,000	0					500,000

Orçamento 2026

Mapa VI - Despesas dos Serviços e Fundos Autónomos por Classificações Económica e Orgânica

GOV - Ministerio Do Mar

	MM - Instituto Marítimo E Portuario	MM - Fundo Autonomo Do Desenvolvimento De Transporte Marítimo	MM - Fundo Nacional Das Pescas	Instituto Do Mar		Total
Total	253,387,370	841,931,755	175,300,000	202,551,558		1,473,170,683
02-Despesas	196,402,428	840,743,355	175,300,000	191,078,964		1,403,524,747
02.01-Despesas com pessoal	121,699,994	14,470,606	3,855,408	101,392,806		241,418,814
02.01.01-Remunerações certas e permanentes	111,064,944	12,999,445	3,406,956	90,339,547		217,810,892
02.01.01.01.02-Pessoal Do Quadro	83,832,348	3,816,732	0	60,077,460		147,726,540
02.01.01.01.03-Pessoal Contratado	5,044,452	250,980	2,806,956	0		8,102,388
02.01.01.02.01-Gratificações Permanentes	4,350,206	0	0	0		4,350,206
02.01.01.02.02-Subsídios Permanentes	0	120,000	0	783,504		903,504
02.01.01.02.04-Gratificações Eventuais	2,215,572	3,138,373	600,000	1,287,000		7,240,945
02.01.01.02.05-Horas Extraordinárias	0	0	0	761,156		761,156
02.01.01.02.07-Formação	257,376	0	0	0		257,376
02.01.01.03.02.01-Recrutamentos E Nomeações	0	3,921,360	0	16,601,467		20,522,827
02.01.01.03.02.02-Recrutamentos E Nomeações Em Curso	12,364,990	0	0	0		12,364,990
02.01.01.03.03-Progressões	3,000,000	0	0	0		3,000,000
02.01.01.03.04-Reclassificações	0	1,752,000	0	0		1,752,000
02.01.01.03.05-Regressos	0	0	0	6,995,527		6,995,527
02.01.01.03.06-Promoções	0	0	0	3,833,433		3,833,433
02.01.02-Segurança Social	10,635,050	1,471,161	448,452	11,053,259		23,607,922
02.01.02.01.01-Contribuições Para A Segurança Social	8,703,167	1,461,161	421,044	10,057,519		20,642,891
02.01.02.01.03-Abono De Família	45,000	0	0	0		45,000
02.01.02.01.04-Seguros De Acidentes No Trabalho	1,886,883	10,000	27,408	995,740		2,920,031
02.02-Aquisição de bens e serviços	68,674,940	22,881,790	55,268,898	80,742,475		227,568,103
02.02.01-Aquisição de bens	9,938,842	2,462,850	20,515,662	16,494,840		49,412,194
02.02.01.00.01-Matérias Primas E Subsidiárias	0	0	700,000	3,984,916		4,684,916
02.02.01.00.02-Medicamentos	0	30,000	0	0		30,000
02.02.01.00.03-Produtos Alimentares	0	0	300,000	1,854,832		2,154,832
02.02.01.00.04-Roupa Vestuário E Calçado	500,000	0	0	200,000		700,000
02.02.01.00.05-Material De Escritório	1,500,000	370,000	150,000	1,399,593		3,419,593
02.02.01.00.08-Material De Educação, Cultura E Recreio	0	50,000	0	0		50,000
02.02.01.00.09-Material De Transporte - Peças	705,000	0	0	580,000		1,285,000
02.02.01.01.02-Combustíveis E Lubrificantes	1,800,000	900,600	30,000	3,082,063		5,812,663
02.02.01.01.03-Material De Limpeza, Higiene E Conforto	500,000	205,000	500,000	741,036		1,946,036
02.02.01.01.04-Material De Conservação E Reparação	800,000	100,000	9,500,000	2,622,346		13,022,346
02.02.01.01.05-Publicidade Dos Atos E Decisões Administrativas	250,000	500,000	0	366,595		1,116,595

Orçamento 2026

Mapa VI - Despesas dos Serviços e Fundos Autônomos por Classificações Económica e Orgânica

GOV - Ministério Do Mar

	MM - Instituto Marítimo E Portuario	MM - Fundo Autonomo Do Desenvolvimento De Transporte Marítimo	MM - Fundo Nacional Das Pescas	Instituto Do Mar			Total
02.02.01.01.07-Materiais De Publicidade E Propaganda	0	0	0	408,224			408,224
02.02.01.09.09-Outros Bens	3,883,842	307,250	9,335,662	1,255,235			14,781,989
02.02.02-Aquisição De Serviços	58,736,098	20,418,940	34,753,236	64,247,635			178,155,909
02.02.02.00.01-Rendas E Alugueres	4,422,983	80,000	0	6,262,581			10,765,564
02.02.02.00.02-Conservação E Reparação De Bens	3,365,460	8,080,000	2,000,000	8,351,578			21,797,038
02.02.02.00.03-Comunicações	7,729,900	506,000	2,450,000	2,499,565			13,185,465
02.02.02.00.04-Transportes	0	0	50,000	480,281			530,281
02.02.02.00.05-Água	2,000,000	204,000	350,000	2,180,541			4,734,541
02.02.02.00.06-Energia Elétrica	2,638,865	1,400,000	850,000	7,726,516			12,615,381
02.02.02.00.07-Publicidade E Propaganda	3,004,427	0	1,800,000	500,000			5,304,427
02.02.02.00.09-Deslocação E Estadas	4,000,000	3,584,690	1,270,000	5,772,810			14,627,500
02.02.02.01.00-Vigilância E Segurança	3,856,166	302,000	302,000	6,685,939			11,146,105
02.02.02.01.01-Limpeza Higiene E Conforto	2,358,000	195,000	225,000	1,514,311			4,292,311
02.02.02.01.02-Honorários	2,000,000	1,740,000	674,000	1,865,000			6,279,000
02.02.02.01.03.01-Assistência Técnica - Residentes	11,289,950	1,900,000	8,320,000	8,108,411			29,618,361
02.02.02.01.03.02-Assistência Técnica - Não Residentes	3,500,000	2,000,000	2,000,000	388,411			7,888,411
02.02.02.09.01-Formação	6,570,347	0	4,000,000	190,000			10,760,347
02.02.02.09.02-Seminários, Exposições E Similares	0	0	0	7,693,601			7,693,601
02.02.02.09.09-Outros Serviços	2,000,000	427,250	10,462,236	4,028,090			16,917,576
02.05-Subsídios	0	726,530,959	0	0			726,530,959
02.05.02-A Empresas Privadas	0	726,530,959	0	0			726,530,959
02.05.02.01-Subsídios A Empresas Privadas Não Financeiras	0	726,530,959	0	0			726,530,959
02.06-Transferências	3,389,528	70,110,000	66,021,056	140,000			139,660,584
02.06.02-Organismos internacionais	3,389,528	60,000	11,300,000	140,000			14,889,528
02.06.02.01.01-Quotas A Organismos Internacionais Correntes	0	0	11,300,000	140,000			11,440,000
02.06.02.01.09-Outros Organismos Internacionais - Correntes	3,389,528	60,000	0	0			3,449,528
02.06.03-Administrações Públicas	0	70,050,000	54,721,056	0			124,771,056
02.06.03.01.02-Municipios Corrente	0	0	42,221,056	0			42,221,056
02.06.03.01.10-Transferência Ac - Corrente	0	70,050,000	12,500,000	0			82,550,000
02.08-Outras Despesas	2,637,966	6,750,000	50,154,638	8,803,683			68,346,287
02.08.01-Seguros	2,637,966	750,000	1,000,000	4,632,753			9,020,719
02.08.02-Outras Despesas	0	0	500,000	0			500,000
02.08.02.01.09-Id Outras Correntes	0	0	500,000	0			500,000
02.08.02-Outras Despesas Diversas	0	0	29,630,488	0			29,630,488

Orçamento 2026

Mapa VI - Despesas dos Serviços e Fundos Autónomos por Classificações Económica e Orgânica

GOV - Ministerio Do Mar

	MM - Instituto Marítimo E Portuario	MM - Fundo Autonomo Do Desenvolvimento De Transporte Maritimo	MM - Fundo Nacional Das Pescas	Instituto Do Mar			Total
02.08.02.01.01-Transferências A Instituições Sem Fins Lucrativos	0	0	28,630,488	0			28,630,488
02.08.02.01.02-Bolsas De Estudo E Outros Benefícios Educacionais	0	0	1,000,000	0			1,000,000
02.08.04-Organizações Não Governamentais	0	6,000,000	19,024,150	291,850			25,316,000
02.08.07-Outras Despesas Residual	0	0	0	3,879,080			3,879,080
03-Activos E Passivos	56,984,942	1,188,400	0	11,472,594			69,645,936
03.01-Activos Não Financeiros	56,984,942	1,188,400	0	11,472,594			69,645,936
03.01.01-Activos Fixos	54,864,384	1,188,400	0	11,472,594			67,525,378
03.01.01.01.03.01-Edifícios Para Escritórios - Aquisições	36,967,086	0	0	0			36,967,086
03.01.01.02.01.01.01-Viaturas Ligeiras De Passageiros - Aquisições	8,000,000	0	0	0			8,000,000
03.01.01.02.02.01-Ferramentas E Utensílios - Aquisições	0	0	0	150,000			150,000
03.01.01.02.03.01-Equipamento Administrativo - Aquisições	3,500,000	888,400	0	1,270,000			5,658,400
03.01.01.02.04.01-Outra Maquinaria E Equipamento - Aquisições	6,397,298	300,000	0	10,052,594			16,749,892
03.01.04-Recursos naturais	2,120,558	0	0	0			2,120,558
03.01.04.04.02.01-Aplicações Informáticas - Aquisições	2,120,558	0	0	0			2,120,558

Orçamento 2026

Mapa VI - Despesas dos Serviços e Fundos Autônomos por Classificações Económica e Orgânica

GOV - Ministério Da Agricultura e Ambiente

	MAA - Instituto Nacional De Investigação E Des. Agrário	MAA - Instituto Nacional De Meteorologia E Geofísica	MAA - Agencia Nacional De Agua E Saneamento				Total
Total	174,981,535	279,894,956	968,642,118				1,423,518,609
02-Despesas	163,681,535	232,373,362	361,712,787				757,767,684
02.01-Despesas com pessoal	114,459,463	157,102,038	106,570,717				378,132,218
02.01.01-Remunerações certas e permanentes	100,906,022	136,693,808	91,991,928				329,591,758
02.01.01.01.02-Pessoal Do Quadro	23,923,325	61,374,264	58,749,792				144,047,381
02.01.01.01.03-Pessoal Contratado	57,527,991	45,593,313	12,200,568				115,321,872
02.01.01.02.02-Subsídios Permanentes	0	15,757,235	2,115,732				17,872,967
02.01.01.02.04-Gratificações Eventuais	2,854,706	0	71,280				2,925,986
02.01.01.02.05-Horas Extraordinárias	600,000	3,267,504	174,504				4,042,008
02.01.01.02.07-Formação	8,000,000	2,355,792	0				10,355,792
02.01.01.02.08-Subsídio De Instalação	0	150,000	0				150,000
02.01.01.03.02.02-Recrutamentos E Nomeações Em Curso	0	6,864,744	12,937,200				19,801,944
02.01.01.03.05-Regressos	0	1,330,956	5,742,852				7,073,808
02.01.01.03.06-Promoções	8,000,000	0	0				8,000,000
02.01.02-Segurança Social	13,553,441	20,408,230	14,578,789				48,540,460
02.01.02.01.01-Contribuições Para A Segurança Social	12,217,848	20,078,400	13,798,789				46,095,037
02.01.02.01.04-Seguros De Acidentes No Trabalho	1,335,593	329,830	780,000				2,445,423
02.02-Aquisição de bens e serviços	47,663,572	75,076,465	101,636,918				224,376,955
02.02.01-Aquisição de bens	14,650,000	8,870,156	11,540,000				35,060,156
02.02.01.00.01-Matérias Primas E Subsidiárias	4,700,000	0	0				4,700,000
02.02.01.00.04-Roupa Vestuário E Calçado	200,000	0	0				200,000
02.02.01.00.05-Material De Escritório	700,000	365,000	3,500,000				4,565,000
02.02.01.00.09-Material De Transporte - Peças	800,000	650,000	700,000				2,150,000
02.02.01.01.02-Combustíveis E Lubrificantes	2,300,000	3,570,000	4,140,000				10,010,000
02.02.01.01.03-Material De Limpeza, Higiene E Conforto	350,000	336,000	650,000				1,336,000
02.02.01.01.04-Material De Conservação E Reparação	700,000	2,849,156	2,000,000				5,549,156
02.02.01.09.09-Outros Bens	4,900,000	1,100,000	550,000				6,550,000
02.02.02-Aquisição De Serviços	33,013,572	66,206,309	90,096,918				189,316,799
02.02.02.00.01-Rendas E Alugueres	0	310,000	600,000				910,000
02.02.02.00.02-Conservação E Reparação De Bens	10,600,000	2,784,009	2,800,000				16,184,009
02.02.02.00.03-Comunicações	330,000	5,828,993	2,400,000				8,558,993
02.02.02.00.04-Transportes	0	5,500,000	0				5,500,000
02.02.02.00.05-Água	1,957,617	1,060,000	840,000				3,857,617
02.02.02.00.06-Energia Elétrica	1,831,200	9,365,121	2,190,760				13,387,081
02.02.02.00.07-Publicidade E Propaganda	283,500	0	4,400,000				4,683,500

Mapa VI - Despesas dos Serviços e Fundos Autónomos por Classificações Económica e Orgânica

GOV - Ministério Da Agricultura e Ambiente

	MAA - Instituto Nacional De Investigação E Des. Agrário	MAA - Instituto Nacional De Meteorologia E Geofísica	MAA - Agencia Nacional De Agua E Saneamento				Total
02.02.02.00.08-Representação Dos Serviços	100,000	0	100,000				200,000
02.02.02.00.09-Deslocação E Estadas	2,050,000	10,474,609	5,125,600				17,650,209
02.02.02.01.00-Vigilância E Segurança	4,014,000	4,550,000	2,746,000				11,310,000
02.02.02.01.01-Limpeza Higiene E Conforto	1,582,800	3,300,000	1,583,240				6,466,040
02.02.02.01.02-Honorários	4,564,455	13,887,763	1,560,000				20,012,218
02.02.02.01.03.01-Assistência Técnica - Residentes	500,000	3,150,000	49,750,800				53,400,800
02.02.02.01.03.02-Assistência Técnica - Não Residentes	1,500,000	0	9,372,525				10,872,525
02.02.02.09.01-Formação	0	0	1,102,650				1,102,650
02.02.02.09.09-Outros Serviços	3,700,000	5,995,814	5,525,343				15,221,157
02.05-Subsídios	0	0	50,000,000				50,000,000
02.05.01-A Empresas Públicas	0	0	50,000,000				50,000,000
02.05.01.01-Subsídios Empresas Públicas Não Financeiras	0	0	50,000,000				50,000,000
02.06-Transferências	180,000	15,000	102,925,152				103,120,152
02.06.01-Para Governos Estrangeiros	0	0	102,925,152				102,925,152
02.06.01.09.01-Outros Transferências Correntes	0	0	102,925,152				102,925,152
02.06.02-Organismos internacionais	180,000	15,000	0				195,000
02.06.02.01.01-Quotas A Organismos Internacionais Correntes	180,000	15,000	0				195,000
02.08-Outras Despesas	1,378,500	179,859	580,000				2,138,359
02.08.01-Seguros	878,500	179,859	580,000				1,638,359
02.08.07-Outras Despesas Residual	500,000	0	0				500,000
03-Activos E Passivos	11,300,000	47,521,594	606,929,331				665,750,925
03.01-Activos Não Financeiros	11,300,000	47,521,594	606,929,331				665,750,925
03.01.01-Activos Fixos	11,300,000	47,521,594	606,929,331				665,750,925
03.01.01.01.03.01-Edifícios Para Escritórios - Aquisições	0	2,026,244	0				2,026,244
03.01.01.01.06.01-Outras Construções - Aquisições	0	0	547,616,260				547,616,260
03.01.01.02.01.01.01-Viaturas Ligeiras De Passageiros - Aquisições	0	6,000,000	0				6,000,000
03.01.01.02.02.01-Ferramentas E Utensílios - Aquisições	0	750,980	0				750,980
03.01.01.02.03.01-Equipamento Administrativo - Aquisições	1,300,000	3,951,764	0				5,251,764
03.01.01.02.04.01-Outra Maquinaria E Equipamento - Aquisições	0	33,742,606	59,313,071				93,055,677
03.01.01.03.01.01-Animais E Plantações - Aquisições	10,000,000	0	0				10,000,000
03.01.01.03.02.01-Activos Fixos Intangíveis - Aquisições	0	1,050,000	0				1,050,000


Todos os mapas expurgam as operações entre as entidades da administração central, com exceção do mapas V e VI, que apresentam na integridade os fluxos recebidos e pagos pelos FSA e IP

Orçamento 2026

Mapa VI - Despesas dos Serviços e Fundos Autónomos por Classificações Económica e Orgânica

GOV - Ministério Da Industria, Comércio E Energia

	MICE - Instituto De Gestão De Qualidade E Da Propriedade Intelectual						Total
03-Activos E Passivos	14,950,000						14,950,000
03.01-Activos Não Financeiros	14,950,000						14,950,000
03.01.01-Activos Fixos	14,950,000						14,950,000
03.01.01.01.06.01-Outras Construções - Aquisições	500,000						500,000
03.01.01.02.01.02.01-Viaturas Mistas - Aquisições	3,500,000						3,500,000
03.01.01.02.03.01-Equipamento Administrativo - Aquisições	3,000,000						3,000,000
03.01.01.02.04.01-Outra Maquinaria E Equipamento - Aquisições	7,950,000						7,950,000



Todos os mapas expurgam as operações entre as entidades da administração central, com exceção do mapas V e VI, que apresentam na integridade os fluxos recebidos e pagos pelos FSA e IP

Orçamento 2026

Mapa VI - Despesas dos Serviços e Fundos Autónomos por Classificações Económica e Orgânica

GOV - Ministério Das Infraestruturas, do Ordenamento do Território e Habitação

	MIOTH - Instituto Nacional De Gestão Do Território						Total
Total	114,919,538						114,919,538
02-Despesas	114,229,538						114,229,538
02.01-Despesas com pessoal	55,677,706						55,677,706
02.01.01-Remunerações certas e permanentes	50,697,081						50,697,081
02.01.01.01.02-Pessoal Do Quadro	27,847,764						27,847,764
02.01.01.02.02-Subsídios Permanentes	1,305,600						1,305,600
02.01.01.02.04-Gratificações Eventuais	12,581,420						12,581,420
02.01.01.02.07-Formação	276,000						276,000
02.01.01.03.02.02-Recrutamentos E Nomeações Em Curso	2,461,920						2,461,920
02.01.01.03.05-Regressos	2,224,377						2,224,377
02.01.01.03.06-Promoções	4,000,000						4,000,000
02.01.02-Segurança Social	4,980,625						4,980,625
02.01.02.01.01-Contribuições Para A Segurança Social	4,777,165						4,777,165
02.01.02.01.04-Seguros De Acidentes No Trabalho	203,460						203,460
02.02-Aquisição de bens e serviços	38,793,975						38,793,975
02.02.01-Aquisição de bens	1,455,000						1,455,000
02.02.01.00.02-Medicamentos	20,000						20,000
02.02.01.00.05-Material De Escritório	250,000						250,000
02.02.01.00.09-Material De Transporte - Peças	250,000						250,000
02.02.01.01.02-Combustíveis E Lubrificantes	420,000						420,000
02.02.01.01.03-Material De Limpeza, Higiene E Conforto	15,000						15,000
02.02.01.01.04-Material De Conservação E Reparação	250,000						250,000
02.02.01.09.09-Outros Bens	250,000						250,000
02.02.02-Aquisição De Serviços	37,338,975						37,338,975
02.02.02.00.02-Conservação E Reparação De Bens	300,000						300,000
02.02.02.00.03-Comunicações	1,250,000						1,250,000
02.02.02.00.04-Transportes	15,000						15,000
02.02.02.00.05-Água	300,000						300,000
02.02.02.00.07-Publicidade E Propaganda	1,100,000						1,100,000
02.02.02.00.09-Deslocação E Estadas	1,450,000						1,450,000
02.02.02.01.01-Limpeza Higiene E Conforto	540,000						540,000
02.02.02.01.02-Honorários	960,000						960,000
02.02.02.01.03.01-Assistência Técnica - Residentes	29,520,000						29,520,000
02.02.02.01.03.02-Assistência Técnica - Não Residentes	1,653,975						1,653,975
02.02.02.09.09-Outros Serviços	250,000						250,000

Orçamento 2026

Mapa VI - Despesas dos Serviços e Fundos Autónomos por Classificações Económica e Orgânica

GOV - Ministério Das Infraestruturas, do Ordenamento do Território e Habitação

	MIOTH - Instituto Nacional De Gestão Do Território						Total
02.06-Transferências	19,307,857						19,307,857
02.06.03-Administrações Públicas	19,307,857						19,307,857
02.06.03.01.02-Municípios Corrente	19,307,857						19,307,857
02.08-Outras Despesas	450,000						450,000
02.08.01-Seguros	450,000						450,000
03-Activos E Passivos	690,000						690,000
03.01-Activos Não Financeiros	690,000						690,000
03.01.01-Activos Fixos	690,000						690,000
03.01.01.02.03.01-Equipamento Administrativo - Aquisições	690,000						690,000



	Total FSA
Total	22,876,715,192
02-Despesas	21,642,765,129
02.01-Despesas com pessoal	8,213,088,320
02.01.01-Remunerações certas e permanentes	7,449,128,835
02.01.01.01.01-Pessoal Dos Quadros Especiais	729,120
02.01.01.01.02-Pessoal Do Quadro	3,956,724,661
02.01.01.01.03-Pessoal Contratado	1,774,039,195
02.01.01.01.04-Pessoal Em Regime De Avença	13,527,710
02.01.01.01.09-Pessoal Em Qualquer Outra Situação	900,000
02.01.01.02.01-Gratificações Permanentes	118,238,486
02.01.01.02.02-Subsídios Permanentes	607,445,716
02.01.01.02.03-Despesas De Representação	5,004,912
02.01.01.02.04-Gratificações Eventuais	173,789,523
02.01.01.02.05-Horas Extraordinárias	26,717,609
02.01.01.02.06-Alimentação E Alojamento	4,880,000
02.01.01.02.07-Formação	104,120,827
02.01.01.02.08-Subsídio De Instalação	4,750,000
02.01.01.02.09-Outros Suplementos E Abonos	46,039,064
02.01.01.03.02.01-Recrutamentos E Nomeações	85,724,178
02.01.01.03.02.02-Recrutamentos E Nomeações Em Curso	350,534,802
02.01.01.03.03-Progressões	16,794,165
02.01.01.03.04-Reclassificações	29,723,966
02.01.01.03.05-Reingressos	55,673,070
02.01.01.03.06-Promoções	73,771,831
02.01.02-Segurança Social	763,959,485
02.01.02.01.01-Contribuições Para A Segurança Social	688,688,936
02.01.02.01.02-Encargos Com A Saúde	28,210,000
02.01.02.01.03-Abono De Família	2,891,784
02.01.02.01.04-Seguros De Acidentes No Trabalho	44,168,765
02.02-Aquisição de bens e serviços	6,741,553,464
02.02.01-Aquisição de bens	2,697,042,717
02.02.01.00.01-Matérias Primas E Subsidiárias	33,500,121
02.02.01.00.02-Medicamentos	370,276,520
02.02.01.00.03-Produtos Alimentares	634,948,078
02.02.01.00.04-Roupa Vestuário E Calçado	98,614,521
02.02.01.00.05-Material De Escritório	93,709,867

Mapa VI - Despesas dos Fundos e Serviços Autónomos Segundo a Classificação Económica e Orgânica

	Total FSA
02.02.01.00.06-Material De Consumo Clínico	459,633,321
02.02.01.00.07-Munições Explosivos E Outro Mat Militar	12,000,000
02.02.01.00.08-Material De Educação, Cultura E Recreio	47,921,285
02.02.01.00.09-Material De Transporte - Peças	132,603,609
02.02.01.01.00-Livros E Documentação Técnica	105,792,491
02.02.01.01.01-Artigos Honoríficos E De Decoração	3,585,361
02.02.01.01.02-Combustíveis E Lubrificantes	342,070,336
02.02.01.01.03-Material De Limpeza, Higiene E Conforto	89,526,143
02.02.01.01.04-Material De Conservação E Reparação	127,898,199
02.02.01.01.05-Publicidade Dos Atos E Decisões Administrativas	1,800,595
02.02.01.01.07-Materiais De Publicidade E Propaganda	408,224
02.02.01.09.09-Outros Bens	142,754,046
02.02.02-Aquisição De Serviços	4,044,510,747
02.02.02.00.01-Rendas E Alugueres	135,331,021
02.02.02.00.02-Conservação E Reparação De Bens	564,738,158
02.02.02.00.03-Comunicações	135,983,561
02.02.02.00.04-Transportes	53,169,599
02.02.02.00.05-Água	137,491,241
02.02.02.00.06-Energia Elétrica	339,572,868
02.02.02.00.07-Publicidade E Propaganda	98,764,746
02.02.02.00.08-Representação Dos Serviços	5,290,126
02.02.02.00.09-Deslocação E Estadas	332,147,430
02.02.02.01.00-Vigilância E Segurança	160,117,762
02.02.02.01.01-Limpeza Higiene E Conforto	100,567,419
02.02.02.01.02-Honorários	533,928,761
02.02.02.01.03.01-Assistência Técnica - Residentes	446,719,509
02.02.02.01.03.02-Assistência Técnica - Não Residentes	411,314,098
02.02.02.01.04-Outros Encargos Da Dívida	7,500,000
02.02.02.09.01-Formação	42,148,097
02.02.02.09.02-Seminários, Exposições E Similares	20,114,808
02.02.02.09.09-Outros Serviços	519,611,543
02.05-Subsídios	776,530,959
02.05.01-A Empresas Públicas	50,000,000
02.05.01.01-Subsídios Empresas Públicas Não Financeiras	50,000,000
02.05.02-A Empresas Privadas	726,530,959

Mapa VI - Despesas dos Fundos e Serviços Autónomos Segundo a Classificação Económica e Orgânica

	Total FSA
02.05.02.01-Subsídios A Empresas Privadas Não Financeiras	726,530,959
02.06-Transferências	984,024,919
02.06.01-Para Governos Estrangeiros	111,517,208
02.06.01.01-Transferências Correntes	1,410,000
02.06.01.09.01-Outros Transferências Correntes	105,107,208
02.06.01.09.03-Id Outros Transferências	5,000,000
02.06.02-Organismos internacionais	20,317,608
02.06.02.01.01-Quotas A Organismos Internacionais Correntes	16,868,080
02.06.02.01.09-Outros Organismos Internacionais - Correntes	3,449,528
02.06.03-Administrações Públicas	760,090,103
02.06.03.01.01-Fundos E Serviços Autónomos Corrente	25,000,000
02.06.03.01.02-Municípios Corrente	62,528,913
02.06.03.01.09-Outras Transferências Administrações Públicas Corr	134,579,712
02.06.03.01.10-Transferência Ac - Corrente	537,981,478
02.06.09-Para Outras Entidades	92,100,000
02.06.09.02.09-Outras Transferencias	92,100,000
02.07-Benefícios Sociais	3,657,873,205
02.07.01-Benefícios sociais	2,438,601,370
02.07.01.01.01-Pensões de aposentação	31,259,640
02.07.01.01.03-Pensões do regime não contributivo	2,334,459,840
02.07.01.01.04-Pensões de reserva	52,741,661
02.07.01.02-Benefícios sociais em espécie	20,140,229
02.07.02-Benefícios de assistência social	1,219,271,835
02.07.02.01.03-Evacuação De Doentes	440,476,035
02.07.02.01.09-Outros Benefícios Sociais Em Numerário	778,695,800
02.07.02.02-Benefícios Sociais Em Espécie	100,000
02.08-Outras Despesas	1,269,694,262
02.08.01-Seguros	102,150,113
02.08.01-Seguros	102,150,113
02.08.02-Outras Despesas	203,556,211
02.08.02.01.09-Id Outras Correntes	203,556,211
02.08.02-Outras Despesas Diversas	761,025,059
02.08.02.01.01-Transferências A Instituições Sem Fins Lucrativos	54,228,976
02.08.02.01.02-Bolsas De Estudo E Outros Benefícios Educacionais	706,796,083
02.08.04-Organizações Não Governamentais	176,736,550
02.08.04-Organizações Não Governamentais	176,736,550

Mapa VI - Despesas dos Fundos e Serviços Autónomos Segundo a Classificação Económica e Orgânica

	Total FSA
02.08.05-Restituições	6,141,099
02.08.05.99-Outras Restituições	6,141,099
02.08.06-Indemnizações	200,000
02.08.06-Indemnizações	200,000
02.08.07-Outras Despesas Residual	19,885,230
02.08.07-Outras Despesas Residual	19,885,230
03-Activos E Passivos	1,233,950,063
03.01-Activos Não Financeiros	1,233,950,063
03.01.01-Activos Fixos	1,223,279,505
03.01.01.01.03.01-Edifícios Para Escritórios - Aquisições	38,993,330
03.01.01.01.06.01-Outras Construções - Aquisições	783,010,959
03.01.01.02.01.01.01-Viaturas Ligeiras De Passageiros - Aquisições	36,500,000
03.01.01.02.01.02.01-Viaturas Mistas - Aquisições	3,500,000
03.01.01.02.02.01-Ferramentas E Utensílios - Aquisições	5,100,980
03.01.01.02.03.01-Equipamento Administrativo - Aquisições	172,864,464
03.01.01.02.04.01-Outra Maquinaria E Equipamento - Aquisições	170,210,729
03.01.01.03.01.01-Animais E Plantações - Aquisições	10,000,000
03.01.01.03.02.01-Activos Fixos Intangíveis - Aquisições	3,099,043
03.01.02-Existências	3,588,000
03.01.02.02.04.01-Mercadorias - Aquisições	3,588,000
03.01.04-Recursos naturais	7,082,558
03.01.04.04.02.01-Aplicações Informáticas - Aquisições	7,082,558

Orçamento 2026

Mapa VII - Despesa por programa e tipo de financiamento

Pilar (Eixo)/Programa	Tesouro	OFN	FCP AAL	Donativo	Empréstimo	Total
Total	85,758,352,033	1,201,326,792	27,500,000	3,906,878,842	4,781,030,069	95,675,087,736
AMBIENTE	1,738,651,108	0	0	421,741,459	1,320,043,344	3,480,435,911
AMBIENTE, BIODIVERSIDADE E GEODIVERSIDADE	769,961,375	0	0	8,584,275	0	778,545,650
AÇÃO CLIMÁTICA E RESILIÊNCIA	510,638,379	0	0	68,337,425	0	578,975,804
ÁGUA E SANEAMENTO	458,051,354	0	0	344,819,759	1,320,043,344	2,122,914,457
ECONOMIA	7,473,793,399	160,419,044	27,500,000	1,917,339,385	2,968,456,958	12,547,508,786
CABO VERDE PLATAFORMA AÉREA	78,430,547	0	0	0	0	78,430,547
CABO VERDE PLATAFORMA DA INDÚSTRIA E DO COMÉRCIO	141,560,154	0	0	0	0	141,560,154
CABO VERDE PLATAFORMA DIGITAL E DA INOVAÇÃO	474,994,724	2,000,000	0	37,000,000	0	513,994,724
CABO VERDE PLATAFORMA DO DESPORTO	445,766,722	0	0	0	0	445,766,722
CABO VERDE PLATAFORMA DO TURISMO	1,637,231,094	0	0	4,181,278	336,155,137	1,977,567,509
CABO VERDE PLATAFORMA MARÍTIMA	1,187,578,700	0	0	261,686,108	105,635,382	1,554,900,190
DESENVOLVIMENTO DA CULTURA E DAS INDÚSTRIAS CRIATIVAS	350,638,023	0	0	3,426,373	10,108,650	364,173,046
DESENVOLVIMENTO EMPRESARIAL	107,490,204	0	0	0	0	107,490,204
INFRAESTRUTURAS MODERNAS E SEGURAS	1,044,888,050	158,419,044	0	471,385,453	1,743,088,939	3,417,781,486
PROGRAMA NACIONAL DA CIÊNCIA	409,785,689	0	27,500,000	61,521,033	0	498,806,722
PROGRAMA NACIONAL PARA A SUSTENTABILIDADE ENERGÉTICA	558,275,305	0	0	1,078,139,140	193,163,954	1,829,578,399
PROGRAMA SISTEMA DE INFORMAÇÃO PARA O DESENVOLVIMENTO SUSTENTÁVEL	290,706,686	0	0	0	0	290,706,686
TRANSFORMAÇÃO DA AGRICULTURA	746,447,501	0	0	0	580,304,896	1,326,752,397
ESTADO SOCIAL	60,383,738,021	429,591,413	0	1,542,173,561	492,529,767	62,848,032,762
DESENVOLVIMENTO DO CAPITAL HUMANO	12,082,967,580	0	0	867,286,532	258,732,082	13,208,986,194
DESENVOLVIMENTO INTEGRADO DE SAUDE	9,299,003,386	0	0	556,710,313	23,133,440	9,878,847,139
GESTAO E ADMINISTRACAO GERAL	18,893,245,351	391,591,413	0	30,140,085	0	19,314,976,849
HABITAÇÃO, DESENVOLVIMENTO URBANO E GESTÃO DO TERRITÓRIO	6,583,106,696	0	0	12,411,857	210,664,245	6,806,182,798
PROMOCAO DA IGUALDADE E EQUIDADE DO GENERO	138,895,878	0	0	44,925,594	0	183,821,472
PROTEÇÃO SOCIAL	13,386,519,130	38,000,000	0	30,699,180	0	13,455,218,310
SOBERANIA	16,162,169,505	611,316,335	0	25,624,437	0	16,799,110,277
DIPLOMACIA CABO-VERDIANA NOVO PARADIGMA	2,060,981,636	0	0	16,590,125	0	2,077,571,761
DIÁSPORA CABO-VERDIANA-UMA CENTRALIDADE	82,829,259	0	0	5,793,504	0	88,622,763
GOVERNANÇA E DEMOCRACIA	3,152,762,740	0	0	0	0	3,152,762,740
JUSTIÇA E PAZ SOCIAL	2,564,982,614	493,016,335	0	3,240,808	0	3,061,239,757
MODERNIZAÇÃO DO ESTADO E DA ADMINISTRAÇÃO PÚBLICA	976,042,125	0	0	0	0	976,042,125
REFORÇO DA SEGURANÇA NACIONAL	7,324,571,131	118,300,000	0	0	0	7,442,871,131

Orçamento 2026

Mapa VIII - Orçamento da Segurança Social

	Administração Central	Instituto Nacional de Previdencia Social	Total
Receita	94,682,456	15,197,426,072	15,292,108,528
Segurança Social	94,682,456	15,197,426,072	15,292,108,528
Taxa social única	52,020	0	52,020
Contribuições para a Caixa A. e Pensões	94,052,357	0	94,052,357
Contribuições	0	15,197,426,072	15,197,426,072
Outras contribuições	578,079	0	578,079
Despesa	13,229,860,285	10,951,835,642	24,181,695,927
Benefícios Sociais	10,734,817,755	10,011,831,081	20,746,648,836
Subsídio Desemprego	0	177,769,895	177,769,895
Pensões de Reserva	52,741,661	0	52,741,661
Evacuação De Doentes	523,886,914	0	523,886,914
Pensões Velhice	195,985,464	0	195,985,464
Pensões de Aposentação	6,765,259,640	0	6,765,259,640
Pensões	0	4,530,210,406	4,530,210,406
Pensões de Regime não Contributivo	2,564,459,840	0	2,564,459,840
Pensões de Sobrevivência	463,819,250	0	463,819,250
Pensões ex-Presntes	3,264,000	0	3,264,000
Pensões de Invalidez	165,400,986	0	165,400,986
Doença e Maternidade	0	5,303,850,780	5,303,850,780
Segurança Social	2,495,042,530	940,004,561	3,435,047,091
Contribuições Para A Segurança Social	2,243,963,722	0	2,243,963,722
Encargos com a Saúde	150,928,126	0	150,928,126
Encargos Diversos de Segurança Social	7,726,311	0	7,726,311
Seguros de Acidentes de Trabalho	74,249,672	0	74,249,672
Abono de Família	18,174,699	0	18,174,699
Abonos Família e Prestações Complementares	0	940,004,561	940,004,561

Orçamento 2026

Mapa IX - Orçamento das Autoridades Administrativas Independentes por classificação económica

	Agencia Reguladora Multisectorial Economia	Agencia Aviacao Civil	Entidade Reguladora Independente Saude	Autoridade Reguladora Aquisicoes Publicas	Agencia Reguladora Ensino Superior	Total
Receita	755,279,167	529,517,725	257,974,637	88,737,718	41,983,100	1,673,492,347
01.03-Transferências	0	56,260,446	8,525,800	45,550,859	31,983,100	142,320,205
01.04-Outras Receitas	755,279,167	473,257,279	249,448,837	43,186,859	10,000,000	1,531,172,142
Despesa	526,950,977	529,517,725	257,974,637	91,101,719	41,983,100	1,447,528,158
02.01-Despesas com pessoal	190,460,327	248,343,969	162,102,125	56,109,608	19,468,400	676,484,429
02.02-Aquisição de bens e serviços	218,602,814	140,295,761	72,319,927	21,418,342	19,902,705	472,539,549
02.06-Transferências	0	55,492,114	0	505,350	0	55,997,464
02.08-Outras Despesas	117,887,836	1,312,805	14,952,585	330,959	111,995	134,596,180
03.01-Activos Não Financeiros	0	84,073,076	8,600,000	12,737,460	2,500,000	107,910,536
Saldo Global	228,328,190	0	0	-2,364,001	0	225,964,189
Financiamento	-228,328,190	0	0	2,364,000	0	-225,964,190
03.02-Activos financeiros	228,328,190	0	0	-2,364,000	0	225,964,190

Orçamento 2026

Mapa IX - Orçamento das Autoridades Administrativas Independentes por classificação económica

	Autoridade Zona Económica Especial em São Vicente	Conselho Finanças Públicas	Autoridade da Concorrência			Total
Receita	83,794,164	47,480,366	62,353,847			193,628,377
01.03-Transferências	36,478,580	47,480,366	20,000,000			103,958,946
01.04-Outras Receitas	47,315,584	0	42,353,847			89,669,431
Despesa	83,794,164	47,480,366	62,353,847			193,628,377
02.01-Despesas com pessoal	31,835,931	34,361,019	35,431,040			101,627,990
02.02-Aquisição de bens e serviços	18,244,557	11,039,347	26,922,807			56,206,711
02.04-Juros e outros encargos	9,328,223	0	0			9,328,223
02.08-Outras Despesas	4,364,398	80,000	0			4,444,398
03.01-Activos Não Financeiros	20,021,055	2,000,000	0			22,021,055
Saldo Global	0	0	0			0
Financiamento	0	0	0			0

Orçamento 2026

Mapa IX - Orçamento das Autoridades Administrativas Independentes por classificação económica

Total Geral de Receitas	1,867,120,724
01.03-Transferências	246,279,151
01.04-Outras Receitas	1,620,841,573
Total Geral de Despesas	1,641,156,535
02.01-Despesas com pessoal	778,112,419
02.02-Aquisição de bens e serviços	528,746,260
02.04-Juros e outros encargos	9,328,223
02.06-Transferências	55,997,464
02.08-Outras Despesas	139,040,578
03.01-Activos Não Financeiros	129,931,591
Saldo Global	225,964,189
Financiamento	-225,964,190
03.02-Activos financeiros	225,964,190

Orçamento 2026

Map X - Fundo de Financiamento especificando a sua distribuição por Municípios

	FMC	FSM	FFM 2026 (antes da primeira correção)	Compens. a Municip. com FFM inferior a 2025	FFM após a primeira correção	Valor a dimin. no FFM dos munic. com cresc > média	FFM 2025	%	FFM final 2026	%	Taxa cresc
Total	4,040,309,375	1,346,769,791	5,387,079,167	28,515,853	5,387,079,168	28,515,851	4,723,703,902		5,387,079,168		14 %
BOAVISTA - BOA VISTA	198,810,958	0	198,810,958	0	198,810,958	0	174,328,995		198,810,958		14%
BRAVA - BRAVA	77,238,754	42,877,072	120,115,826	0	119,281,111	834,715	102,836,941		119,281,111		16%
FOGO - MOSTEIROS	93,669,461	46,193,807	139,863,268	0	139,810,507	52,761	122,483,000		139,810,507		14%
FOGO - SANTA CATARINA FOGO	81,782,689	0	81,782,689	0	81,782,689	0	77,679,627		81,782,689		5%
FOGO - SÃO FILIPE	189,170,716	186,626,835	375,797,551	0	370,846,211	4,951,340	314,765,287		370,846,211		18%
MAIO - MAIO	110,686,105	0	110,686,105	0	110,630,009	56,096	96,888,830		110,630,009		14%
SAL - SAL	249,132,684	0	249,132,684	0	247,976,497	1,156,187	215,008,373		247,976,497		15%
SANTIAGO - PRAIA	831,581,980	0	831,581,980	0	829,508,206	2,073,774	722,999,179		829,508,206		15%
SANTIAGO - RIBEIRA GRANDE SANTIAGO	103,358,079	47,017,287	150,375,366	0	150,375,366	0	133,082,024		150,375,366		13%
SANTIAGO - SANTA CATARINA SANTIAGO	281,461,778	226,183,860	507,645,638	0	507,645,638	0	453,702,601		507,645,638		12%
SANTIAGO - SANTA CRUZ	193,310,520	237,970,645	431,281,166	0	430,469,216	811,950	375,752,627		430,469,216		15%
SANTIAGO - SÃO DOMINGOS	133,552,734	106,846,318	240,399,052	0	236,885,033	3,514,019	200,323,478		236,885,033		18%
SANTIAGO - SÃO LOURENÇO	76,696,494	45,904,332	122,600,826	0	120,845,118	1,755,708	102,271,217		120,845,118		18%
SANTIAGO - SÃO MIGUEL	122,067,150	78,384,410	200,451,560	0	200,451,560	0	180,600,904		200,451,560		11%
SANTIAGO - SÃO SALVADOR DO MUNDO	81,880,650	70,696,920	152,577,570	0	152,577,570	0	134,595,150		152,577,570		13%
SANTIAGO - TARRAFAL	144,502,625	0	144,502,625	10,248,630	154,751,254	0	154,751,254		154,751,254		0%
SANTO ANTÃO - PAUL	74,286,737	53,807,985	128,094,722	0	127,538,225	556,497	110,662,436		127,538,225		15%
SANTO ANTÃO - PORTO NOVO	199,857,064	125,937,226	325,794,290	0	323,142,546	2,651,744	277,772,707		323,142,546		16%
SANTO ANTÃO - RIBEIRA GRANDE SANTO ANTÃO	140,251,887	0	140,251,887	18,267,223	158,519,110	0	158,519,110		158,519,110		0%
SÃO NICOLAU - RIBEIRA BRAVA	113,001,317	34,824,766	147,826,083	0	146,119,514	1,706,569	124,536,629		146,119,514		17%
SÃO NICOLAU - TARRAFAL SÃO NICOLAU	82,994,543	43,498,328	126,492,871	0	118,103,640	8,389,231	85,914,962		118,103,640		38%
SÃO VICENTE - SÃO VICENTE	461,014,450	0	461,014,450	0	461,009,190	5,260	404,228,571		461,009,190		14%

Mapa XI - Operações Financeiras

	Administração Direta	Fundos e Serviços Autônomos	Total	% Parcial	%
Total Receitas	86,948,225,642	5,794,061,525	92,742,287,167		100%
01-Receitas	86,088,747,725	5,422,111,525	91,510,859,250	100%	98.67%
01.01-Impostos	65,688,055,090	12,722,002	65,700,777,092	71.80%	70.84%
01.02-Segurança Social	94,682,456	0	94,682,456	0.10%	0.10%
01.03-Transferências	4,755,098,681	1,040,123,790	5,795,222,471	6.33%	6.25%
01.04-Outras receitas	15,550,911,498	4,369,265,733	19,920,177,231	21.77%	21.48%
03-Activos E Passivos	859,477,917	371,950,000	1,231,427,917	100%	1.33%
03.01-Activos Não Financeiros	859,477,917	371,950,000	1,231,427,917	100%	1.33%
Total Despesas	73,336,354,022	22,338,733,714	95,675,087,736		100%
02-Despesas	64,368,964,062	21,104,783,651	85,473,747,713	100%	89.34%
02.01-Despesas com pessoal	24,749,164,721	8,213,088,320	32,962,253,041	38.56%	34.45%
02.02-Aquisição de bens e serviços	10,773,505,966	6,741,553,464	17,515,059,430	20.49%	18.31%
02.04-Juros e outros encargos	6,964,302,518	0	6,964,302,518	8.15%	7.28%
02.05-Subsídios	1,145,831,798	776,530,959	1,922,362,757	2.25%	2.01%
02.06-Transferências	9,377,909,529	446,043,441	9,823,952,970	11.49%	10.27%
02.07-Benefícios Sociais	8,197,560,983	3,657,873,205	11,855,434,188	13.87%	12.39%
02.08-Outras Despesas	3,160,688,547	1,269,694,262	4,430,382,809	5.18%	4.63%
03-Activos E Passivos	8,967,389,960	1,233,950,063	10,201,340,023	100%	10.66%
03.01-Activos Não Financeiros	8,967,389,960	1,233,950,063	10,201,340,023	100%	10.66%

Total de Receitas	Total de Despesas	Deficit Global
92,742,287,167	—	-2,932,800,569
	Financiamento	2,932,800,569

Mapa XI - Operações Financeiras

03.02-Ativos financeiros	1,466,014,550
03.02.01-Mercado interno	1,466,614,550
03.02.01.02.02-Depósitos Certif Depósito Poupan Mi -Levantamentos	(1,862,688,271)
03.02.01.03.01-Títulos Mi - Aquisições	600,000,000
03.02.01.04.01-Empréstimos Concedidos Mi Concedidos	517,025,591
03.02.01.04.02-Empréstimos Concedidos Mi Amortizações	(300,117,250)
03.02.01.05.01.01-Acções E Outras Participações Mi - Aquisição - Participação Nacional	2,200,394,480
03.02.01.05.01.02-Acções E Outras Participações Mi - Aquisição - Participação Internacional	500,000,000
03.02.01.05.02-Acções E Outras Participações Mi - Alienação	(188,000,000)
03.02.02-Mercado externo	(600,000)
03.02.02.03.02-Títulos Me - Alienações	(600,000)
03.03-Passivos Financeiros	4,398,815,119
03.03.01-Mercado Interno	5,786,017,150
03.03.01.04.01-Empréstimos Obtidos Pmi - Aquisições	19,553,535,640
03.03.01.04.02.01-Empréstimos Obtidos Pmi - Amortizações OF	(13,696,719,688)
03.03.01.04.02.02-Empréstimos Obtidos Pmi - Amortizações Leasing	(70,798,802)
03.03.02-Mercado externo	(1,387,202,031)
03.03.02.04.01-Empréstimos Obtidos Pme - Aquisições	9,894,653,014
03.03.02.04.02-Empréstimos Obtidos Pme - Amortizações	(11,281,855,045)

Total de Operações Ativas	Total de Operações Passivas	
1,466,014,550	—	4,398,815,119
		2,932,800,569
Necessidades de Financiamento (GAP)		
Deficit Global	Financiamento	GAP
-2,932,800,569	2,932,800,569	0

Orçamento 2026

Mapa XII-A - Receitas e Despesas das Empresas Publicas Segundo Classificação Economica

	Empresa Nacional Administracao Portos	Imobiliaria, Fundiaria e Habitat	CV Broadcasting	Bolsa Valores Cabo Verde	Empresa Nacional Produtos Farmaceuticos	Total
Receita	3,930,571,757	839,479,095	127,282,080	141,934,042	2,247,117,007	7,286,383,981
01.04-Outras Receitas	3,930,571,757	839,479,095	127,282,080	141,934,042	2,247,117,007	7,286,383,981
Despesa	3,914,275,729	558,658,836	127,282,080	179,496,152	2,229,650,662	7,009,363,459
02.01-Despesas com pessoal	1,183,076,388	131,972,393	25,820,029	48,836,045	139,758,699	1,529,463,554
02.02-Aquisição de bens e serviços	602,917,024	57,057,605	79,451,577	63,813,345	90,522,611	893,762,162
02.04-Juros e outros encargos	74,591,197	285,040,419	0	0	0	359,631,616
02.08-Outras Despesas	1,141,702,412	73,088,419	253,279	20,846,762	0	1,235,890,872
03.01-Activos Não Financeiros	911,988,708	11,500,000	21,757,195	46,000,000	1,999,369,352	2,990,615,255
Saldo Global	16,296,028	280,820,259	0	-37,562,110	17,466,345	277,020,522
Financiamento	-16,296,028	-450,321,534	0	-37,683,985	2,703,118	-501,598,429
03.02-Activos financeiros	17,103,083	806,222,868	0	37,683,985	152,034,661	1,013,044,597
03.03-Passivos Financeiros	807,055	355,901,334	0	0	154,737,779	511,446,168

Orçamento 2026

Mapa XII-A - Receitas e Despesas das Empresas Publicas Segundo Classificação Economica

	Empresa Nacional Eletricidade	Imprensa Nacional Cabo Verde, SA	Empresa Producao Eletricidade Cabo Verde	Empresa Distribuicao Eletricidade Cabo Verde	Operador Nacional Sistema Eletrico Cabo Verde	Total
Receita	2,609,647,141	302,519,876	4,576,807,906	12,799,864,697	12,453,182,959	32,742,022,579
01.04-Outras Receitas	2,609,647,141	302,519,876	4,576,807,906	12,799,864,697	12,453,182,959	32,742,022,579
Despesa	3,144,462,915	265,297,645	7,293,694,711	13,491,084,780	12,425,009,381	36,619,549,432
02.01-Despesas com pessoal	219,386,493	68,261,814	399,615,040	696,527,804	62,415,663	1,446,206,814
02.02-Aquisição de bens e serviços	1,449,693,697	70,449,857	6,610,211,132	12,706,877,176	12,362,593,718	33,199,825,580
02.07-Benefícios Sociais	0	660,647	0	0	0	660,647
02.08-Outras Despesas	930,299,225	17,756,085	283,868,539	0	0	1,231,923,849
03.01-Activos Não Financeiros	545,083,500	108,169,242	0	87,679,800	0	740,932,542
Saldo Global	-534,815,774	37,222,231	-2,716,886,805	-691,220,083	28,173,578	-3,877,526,853
Financiamento	534,815,774	-37,222,231	2,716,886,805	691,220,083	-28,173,578	3,877,526,853
03.02-Activos financeiros	-476,612,069	37,222,231	2,784,645,070	149,267,200	45,608,531	2,540,130,963
03.03-Passivos Financeiros	58,203,705	0	5,501,531,875	840,487,283	17,434,953	6,417,657,816

Orçamento 2026

Mapa XII-A - Receitas e Despesas das Empresas Publicas Segundo Classificação Economica

Total Geral de Receitas	40,028,406,560
01.04-Outras Receitas	40,028,406,560
Total Geral de Despesas	43,628,912,891
02.01-Despesas com pessoal	2,975,670,368
02.02-Aquisição de bens e serviços	34,093,587,742
02.04-Juros e outros encargos	359,631,616
02.07-Benefícios Sociais	660,647
02.08-Outras Despesas	2,467,814,721
03.01-Activos Não Financeiros	3,731,547,797
Saldo Global	-3,600,506,331
Financiamento	3,375,928,424
03.02-Activos financeiros	3,553,175,560
03.03-Passivos Financeiros	6,929,103,984

Mapa XIII - Despesas do Sector Publico Por Classificação Economica

	Administração Central	Autoridades Administrativas Independentes	Instituto Nacional de Previdencia Social	Administração Local	Empresas Publicas e Participadas	Banco de Cabo Verde	TOTAL GERAL
Despesa	85,473,747,713	1,511,224,944	12,264,472,119	0	39,897,365,094	3,304,165,264	142,450,975,134
02.01-Despesas com pessoal	32,962,253,041	778,112,419	665,109,027	0	2,975,670,368	859,946,848	38,241,091,703
02.02-Aquisição de bens e serviços	17,515,059,430	528,746,260	387,564,620	0	34,093,587,742	540,527,757	53,065,485,809
02.04-Juros e outros encargos	6,964,302,518	9,328,223	0	0	359,631,616	596,325,207	7,929,587,564
02.05-Subsídios	1,922,362,757	0	0	0	0	0	1,922,362,757
02.06-Transferências	9,823,952,970	55,997,464	0	0	0	0	9,879,950,434
02.07-Benefícios Sociais	11,855,434,188	0	10,951,835,643	0	660,647	0	22,807,930,478
02.08-Outras Despesas	4,430,382,809	139,040,578	259,962,829	0	2,467,814,721	1,307,365,452	8,604,566,389
Ativos e Passivos	10,201,340,023	129,931,591	421,971,680	0	3,731,547,797	475,936,938	14,960,728,029
03.01-Activos Não Financeiros	10,201,340,023	129,931,591	421,971,680	0	3,731,547,797	475,936,938	14,960,728,029
Total	95,675,087,736	1,641,156,535	12,686,443,799	0	43,628,912,891	3,780,102,202	157,411,703,163

Orçamento 2026

Mapa XIV - Operações Financeiras do Setor Público

	Administração Central	Autoridades Adm. Independentes	Instituto Nacional de Previdência Social	Administração Local	Empresas Públicas e Participadas	Banco de Cabo Verde	Total	% Parcial	%
Receitas							155,370,890,443		
01.01-Impostos	65,700,777,092	0	0		0	0	65,700,777,092	42.286	41.954
01.02-Segurança Social	94,682,456	0	15,197,426,072		0	0	15,292,108,528	9.842	9.764
01.03-Transferências	5,795,222,471	246,279,151	0		0	0	6,041,501,622	3.889	3.858
01.04-Outras Receitas	0	1,620,841,573	3,410,625,230		40,028,406,560	3,356,452,607	48,416,325,970	31.161	30.917
01.04-Outras receitas	19,920,177,231	0	0		0	0	19,920,177,231	12.821	12.72
Ativos Não Financeiros									
03.01-Activos Não Financeiros	1,231,427,917	0	0		0	0	1,231,427,917	100	0.786
Total Receitas	92,742,287,167	1,867,120,724	18,608,051,302	0	40,028,406,560	3,356,452,607	156,602,318,360		100%
Despesas							142,450,975,134		
02.01-Despesas com pessoal	32,962,253,041	778,112,419	665,109,027		2,975,670,368	859,946,848	38,241,091,703	26.845	24.293
02.02-Aquisição de bens e serviços	17,515,059,430	528,746,260	387,564,620		34,093,587,742	540,527,757	53,065,485,809	37.251	33.711
02.04-Juros e outros encargos	6,964,302,518	9,328,223	0		359,631,616	596,325,207	7,929,587,564	5.567	5.037
02.05-Subsídios	1,922,362,757	0	0		0	0	1,922,362,757	1.349	1.221
02.06-Transferências	9,823,952,970	55,997,464	0		0	0	9,879,950,434	6.935	6.277
02.07-Benefícios Sociais	11,855,434,188	0	10,951,835,643		660,647	0	22,807,930,478	16.01	14.488
02.08-Outras Despesas	4,430,382,809	139,040,578	259,962,829		2,467,814,721	1,307,365,452	8,604,566,389	6.04	5.467
Ativos Não Financeiros									
03.01-Activos Não Financeiros	10,201,340,023	129,931,591	421,971,680	0	3,731,547,797	475,936,938	14,960,728,029	99.999	9.505
Total Despesas	95,675,087,736	1,641,156,535	12,686,443,799	0	43,628,912,891	3,780,102,202	157,411,703,163		100%
Saldo Global	-2,932,800,569	225,964,189	5,921,607,503	0	-3,600,506,331	-423,649,595	-809,384,803		
Financiamento	2,932,800,569	-225,964,190	-5,921,607,503	0	3,375,928,424	423,649,595	584,806,895		
03.02-Activos financeiros	1,466,014,550	225,964,190	5,921,607,503	0	3,553,175,560	257,638,080	11,424,399,883		
03.03-Passivos Financeiros	4,398,815,119	0	0	0	6,929,103,984	681,287,675	12,009,206,778		

Orçamento 2026

Mapa XV - Orçamento Por Níveis de Gênero e Organica

Organica	Nivel G0	Nivel G1	Nivel G2	Nivel G3	Total Contribuição Gênero	Total Orçamento
	28,676,831,606	43,939,432,241	21,181,956,421	1,876,867,468	66,998,256,130	95,675,087,736
OSOB - Presidência Da República	0	251,337,404	0	0	251,337,404	251,337,404
OSOB - Assembleia Nacional	0	0	1,468,045,637	0	1,468,045,637	1,468,045,637
OSOB - Tribunal Constitucional	0	0	79,175,896	0	79,175,896	79,175,896
OSOB - Supremo Tribunal De Justiça	0	80,012,294	0	0	80,012,294	80,012,294
OSOB - Procuradoria Geral Da República	0	105,570,245	0	0	105,570,245	105,570,245
OSOB - Tribunal De Contas	22,147,891	10,000,000	141,360,994	0	151,360,994	173,508,885
OSOB - Conselho Superior Da Magistratura Judicial	8,887,582	973,648,153	8,007,441	0	981,655,594	990,543,176
OSOB - Conselho Superior Do Ministerio Publico	0	500,528,486	0	0	500,528,486	500,528,486
OSOB - Comissão Nacional De Eleições	0	0	46,300,000	0	46,300,000	46,300,000
CHGOV - Gabinete Do Primeiro Ministro	17,684,574	164,507,613	0	26,571,104	191,078,717	208,763,291
CHGOV - Gabinete Do Vice Primeiro Ministro	0	19,198,840	0	0	19,198,840	19,198,840
CHGOV - Ministro Dos Assuntos Parlamentares e da Presidencia Conselho Ministro	9,500,000	299,267,756	0	0	299,267,756	308,767,756
CHGOV - Ministro Adjunto do Primeiro-Ministro para a Juventude e Desporto	0	341,967,016	49,700,000	324,562,165	716,229,181	716,229,181
GOV - Ministério Das Finanças	18,840,753,996	10,349,663,969	13,315,309	0	10,362,979,278	29,203,733,274
GOV - Ministerio Da Economia Digital	146,285,070	27,915,463	0	0	27,915,463	174,200,533
GOV - Ministerio Da Familia, Inclusao e Desenvolvimento Social	109,970,012	3,242,672,262	793,545,570	453,207,910	4,489,425,742	4,599,395,754
GOV - Ministério Da Defesa Nacional	500,468,230	1,547,153,409	3,239,403	0	1,550,392,812	2,050,861,042
GOV - Ministério Da Coesão Territorial	0	61,267,338	0	0	61,267,338	61,267,338
GOV - Ministério Dos Negocios Estrangeiros, Cooperação e Integração Regional	40,079,220	2,278,258,070	47,136,442	0	2,325,394,512	2,365,473,732
GOV - Ministerio Das Comunidades	0	61,917,570	15,500,000	0	77,417,570	77,417,570
GOV - Ministerio Da Promoção De Investimentos E Fomento Empresarial	670,205,936	1,025,941,190	107,716,594	0	1,133,657,784	1,803,863,720
GOV - Ministério Da Administração Interna	1,213,272,507	4,290,769,503	36,340,388	0	4,327,109,891	5,540,382,398
GOV - Ministério Da Justiça	2,421,181,642	180,951,877	513,706,294	600,441,815	1,295,099,986	3,716,281,628
GOV - Ministerio Da Modernização Do Estado E Da Administração Publica	112,504,369	180,090,359	0	0	180,090,359	292,594,728
GOV - Ministério Da Educação	43,822,573	1,439,067,455	11,597,422,912	81,698,001	13,118,188,368	13,162,010,941
GOV - Ministério Da Saúde	842,650,542	9,854,105,452	807,910,730	0	10,662,016,182	11,504,666,724
GOV - Ministerio Da Cultura e das Industrias Criativas	112,753,864	186,820,231	342,564,615	3,089,155	532,474,001	645,227,865
GOV - Ministerio Do Turismo E Transportes	182,543,378	1,690,324,528	194,113,252	0	1,884,437,780	2,066,981,158
GOV - Ministerio Do Mar	1,606,571,524	362,751,062	215,073,017	0	577,824,079	2,184,395,603
GOV - Ministério Da Agricultura e Ambiente	1,327,139,303	1,299,028,016	2,566,724,130	0	3,865,752,146	5,192,891,449
GOV - Ministério Da Industria, Comércio E Energia	243,453,808	2,094,857,567	0	0	2,094,857,567	2,338,311,375
GOV - Ministério Das Infraestruturas, do Ordenamento do Territorio e Habitação	204,955,585	956,207,567	2,135,057,797	387,297,318	3,478,562,682	3,683,518,267

Mapa XV - Orçamento Por Níveis de Género e Organica

Organica	Nível G0	Nível G1	Nível G2	Nível G3	Total Contribuição Género	Total Orçamento
GOV - Comissão De Recenseamento Eleitoral	0	63,631,546	0	0	63,631,546	63,631,546



Nível G0 - Projetos Que Ainda Não Integram Género
 Nível G1 - Projeto Com Alguma Intervenção Para A Promoção Da Igualdade De Género
 Nível G2 - Projeto Com Componente Para A Promoção Da Igualdade De Género
 Nível G3 - Projeto De Promoção De Igualde De Género

Mapa XVII - Orçamento Sensível ao Clima por Orgânica

Orgânica	Total Orçamento	Mitigação				Adaptação				Mitigação / Adaptação	Despesas Climáticas
		M3	M2	M1	Total	A3	A2	A1	Total		
	95,675,087,736	1,623,457,430	48,800,000	53,922,795	1,726,180,225	111,748,167	918,745,719	121,099,795	1,151,593,681	458,720,896	3,336,494,802
OSOB - Presidência Da República	251,337,404	0	0	0	0	0	0	0	0	0	0
OSOB - Assembleia Nacional	1,468,045,637	0	0	0	0	0	0	0	0	0	0
OSOB - Tribunal Constitucional	79,175,896	0	0	0	0	0	0	0	0	0	0
OSOB - Supremo Tribunal De Justiça	80,012,294	0	0	0	0	0	0	0	0	0	0
OSOB - Procuradoria Geral Da República	105,570,245	0	0	0	0	0	0	0	0	0	0
OSOB - Tribunal De Contas	173,508,885	0	0	0	0	0	0	0	0	0	0
OSOB - Conselho Superior Da Magistratura Judicial	990,543,176	0	0	0	0	0	0	0	0	0	0
OSOB - Conselho Superior Do Ministerio Publico	500,528,486	0	0	0	0	0	0	0	0	0	0
OSOB - Comissão Nacional De Eleições	46,300,000	0	0	0	0	0	0	0	0	0	0
CHGOV - Gabinete Do Primeiro Ministro	208,763,291	0	0	0	0	0	0	0	0	0	0
CHGOV - Gabinete Do Vice Primeiro Ministro	19,198,840	0	0	0	0	0	0	0	0	0	0
CHGOV - Ministro Dos Assuntos Parlamentares e da Presidencia Conselho Ministro	308,767,756	0	0	0	0	0	0	0	0	0	0
CHGOV - Ministro Adjunto do Primeiro-Ministro para a Juventude e Desporto	716,229,181	0	0	0	0	0	0	0	0	0	0
GOV - Ministério Das Finanças	29,203,733,274	0	0	0	0	0	0	0	0	0	0
GOV - Ministério Da Economia Digital	174,200,533	0	0	0	0	0	0	0	0	0	0
GOV - Ministério Da Família, Inclusao e Desenvolvimento Social	4,599,395,754	0	0	0	0	0	0	0	0	0	0
GOV - Ministério Da Defesa Nacional	2,050,861,042	0	0	0	0	0	0	0	0	0	0
GOV - Ministério Da Coesão Territorial	61,267,338	0	0	0	0	0	0	0	0	0	0
GOV - Ministério Dos Negocios Estrangeiros, Cooperação e Integração Regional	2,365,473,732	0	0	0	0	0	0	0	0	0	0
GOV - Ministério Das Comunidades	77,417,570	0	0	0	0	0	0	0	0	0	0
GOV - Ministério Da Promoção De Investimentos E Fomento Empresarial	1,803,863,720	0	0	0	0	0	0	0	0	0	0
GOV - Ministério Da Administração Interna	5,540,382,398	0	0	0	0	0	0	0	0	0	0
GOV - Ministério Da Justiça	3,716,281,628	0	0	0	0	0	0	0	0	0	0
GOV - Ministério Da Modernização Do Estado E Da Administração Publica	292,594,728	0	0	0	0	0	0	0	0	0	0
GOV - Ministério Da Educação	13,162,010,941	279,623	0	0	279,623	60,265,167	687,650	0	60,952,817	0	61,232,440
GOV - Ministério Da Saúde	11,504,666,724	0	48,000,000	0	48,000,000	0	25,552,210	0	25,552,210	0	73,552,210
GOV - Ministério Da Cultura e das Industrias Criativas	645,227,865	0	0	0	0	0	0	0	0	0	0
GOV - Ministério Do Turismo E Transportes	2,066,981,158	0	0	0	0	0	453,257,028	12,272,160	465,529,188	32,400,000	497,929,188
GOV - Ministério Do Mar	2,184,395,603	0	0	0	0	1,852,914	249,953,834	339,185	252,145,934	0	252,145,934
GOV - Ministério Da Agricultura e Ambiente	5,192,891,449	334,827,359	0	0	334,827,359	49,630,086	189,294,998	108,488,450	347,413,534	424,257,759	1,106,498,652
GOV - Ministério Da Industria, Comércio E Energia	2,338,311,375	1,288,350,448	800,000	53,922,795	1,343,073,243	0	0	0	0	2,063,137	1,345,136,380
GOV - Ministério Das Infraestruturas, do Ordenamento do Território e Habitação	3,683,518,267	0	0	0	0	0	0	0	0	0	0
GOV - Comissão De Recenseamento Eleitoral	63,631,546	0	0	0	0	0	0	0	0	0	0

M1 - Marginal - A despesa tem uma relevância mínima, mas identificável e intencional, para a mitigação das mudanças climáticas, representando as considerações climáticas um aspecto menor da conceção da atividade;
M2 - Significativo - A mitigação às mudanças climáticas é um objetivo específico explicitamente declarado, mas é secundário em relação ao objetivo principal/global da despesa;
M3 - Principal - A mitigação às mudanças climáticas é o objetivo primário/global e fundamental da despesa. O projeto não teria sido realizado sem este objetivo de mudanças climáticas;

A1 - Marginal - A despesa tem uma relevância mínima, mas identificável e intencional, para a adaptação às mudanças climáticas, representando as considerações climáticas um aspecto menor da conceção da atividade;
A2 - Significativo - A adaptação às mudanças climáticas é um objetivo específico explicitamente declarado, mas é secundário em relação ao objetivo principal/global da despesa;
A3 - Principal - A adaptação às mudanças climáticas é o objetivo primário/global e fundamental da despesa. O projeto não teria sido realizado sem este objetivo de mudanças climáticas;

Mapa XVII - Orçamento Sensível ao Clima por Pilar e Programa

Pilar / Programa	Mitigação				Adaptação				Mitigação / Adaptação	Despesas Climáticas	Total Orçamento
	M3	M2	M1	Total	A3	A2	A1	Total			
	1,623,457,430	48,800,000	53,922,795	1,726,180,225	111,748,167	918,745,719	121,099,795	1,151,593,681	458,720,896	3,336,494,802	95,675,087,736
AMBIENTE	334,827,359	0	0	334,827,359	17,055,086	115,863,092	89,148,969	222,067,147	54,681,892	611,576,398	3,480,435,911
AMBIENTE, BIODIVERSIDADE E GEODIVERSIDADE	7,650,000	0	0	7,650,000	0	8,200,000	825,000	9,025,000	9,858,309	26,533,309	778,545,650
AÇÃO CLIMÁTICA E RESILIÊNCIA	0	0	0	0	17,055,086	7,542,982	0	24,598,068	4,668,218	29,266,286	578,975,804
ÁGUA E SANEAMENTO	327,177,359	0	0	327,177,359	0	100,120,110	88,323,969	188,444,079	40,155,365	555,776,803	2,122,914,457
ECONOMIA	1,288,350,448	48,800,000	53,922,795	1,391,073,243	34,427,914	780,811,223	31,950,826	847,189,963	404,039,004	2,642,302,210	12,547,508,786
CABO VERDE PLATAFORMA AÉREA	0	0	0	0	0	0	0	0	0	0	78,430,547
CABO VERDE PLATAFORMA DA INDÚSTRIA E DO COMÉRCIO	0	0	0	0	0	0	0	0	2,063,137	2,063,137	141,560,154
CABO VERDE PLATAFORMA DIGITAL E DA INOVAÇÃO	0	0	0	0	0	0	0	0	0	0	513,994,724
CABO VERDE PLATAFORMA DO DESPORTO	0	0	0	0	0	0	0	0	0	0	445,766,722
CABO VERDE PLATAFORMA DO TURISMO	0	0	0	0	0	453,257,028	12,272,160	465,529,188	32,400,000	497,929,188	1,977,567,509
CABO VERDE PLATAFORMA MARÍTIMA	0	0	0	0	0	128,397,125	0	128,397,125	0	128,397,125	1,554,900,190
DESENVOLVIMENTO DA CULTURA E DAS INDÚSTRIAS CRIATIVAS	0	0	0	0	0	0	0	0	0	0	364,173,046
DESENVOLVIMENTO EMPRESARIAL	0	0	0	0	0	0	0	0	0	0	107,490,204
INFRAESTRUTURAS MODERNAS E SEGURAS	0	48,000,000	0	48,000,000	0	115,789,850	0	115,789,850	0	163,789,850	3,417,781,486
PROGRAMA NACIONAL DA CIÊNCIA	0	0	0	0	1,852,914	9,935,315	9,855,666	21,643,895	0	21,643,895	498,806,722
PROGRAMA NACIONAL PARA A SUSTENTABILIDADE ENERGÉTICA	1,288,350,448	800,000	53,922,795	1,343,073,243	0	0	0	0	0	1,343,073,243	1,829,578,399
PROGRAMA SISTEMA DE INFORMAÇÃO PARA O DESENVOLVIMENTO	0	0	0	0	0	0	0	0	0	0	290,706,686
TRANSFORMAÇÃO DA AGRICULTURA	0	0	0	0	32,575,000	73,431,906	9,823,000	115,829,906	369,575,867	485,405,773	1,326,752,397
ESTADO SOCIAL	279,623	0	0	279,623	60,265,167	22,071,404	0	82,336,571	0	82,616,194	62,848,032,762
DESENVOLVIMENTO DO CAPITAL HUMANO	279,623	0	0	279,623	60,265,167	687,650	0	60,952,817	0	61,232,440	13,208,986,194
DESENVOLVIMENTO INTEGRADO DE SAÚDE	0	0	0	0	0	21,383,754	0	21,383,754	0	21,383,754	9,878,847,139
GESTÃO E ADMINISTRAÇÃO GERAL	0	0	0	0	0	0	0	0	0	0	19,314,976,849
HABITAÇÃO, DESENVOLVIMENTO URBANO E GESTÃO DO TERRITÓRIO	0	0	0	0	0	0	0	0	0	0	6,806,182,798
PROMOÇÃO DA IGUALDADE E EQUIDADE DO GÊNERO	0	0	0	0	0	0	0	0	0	0	183,821,472
PROTEÇÃO SOCIAL	0	0	0	0	0	0	0	0	0	0	13,455,218,310
SOBERANIA	0	0	0	0	0	0	0	0	0	0	16,799,110,277
DIPLOMACIA CABO-VERDIANA NOVO PARADIGMA	0	0	0	0	0	0	0	0	0	0	2,077,571,761
DIÁSPORA CABO-VERDIANA-UMA CENTRALIDADE	0	0	0	0	0	0	0	0	0	0	88,622,763
GOVERNANÇA E DEMOCRACIA	0	0	0	0	0	0	0	0	0	0	3,152,762,740
JUSTIÇA E PAZ SOCIAL	0	0	0	0	0	0	0	0	0	0	3,061,239,757
MODERNIZAÇÃO DO ESTADO E DA ADMINISTRAÇÃO PÚBLICA	0	0	0	0	0	0	0	0	0	0	976,042,125
REFORÇO DA SEGURANÇA NACIONAL	0	0	0	0	0	0	0	0	0	0	7,442,871,131

M1 - Marginal - A despesa tem uma relevância mínima, mas identificável e intencional, para a mitigação das mudanças climáticas, representando as considerações climáticas um aspeto menor da conceção da atividade;

M2 - Significativo - A mitigação às mudanças climáticas é um objetivo específico explicitamente declarado, mas é secundário em relação ao objetivo principal/global da despesa;

M3 - Principal - A mitigação às mudanças climáticas é o objetivo primário/global e fundamental da despesa. O projeto não teria sido realizado sem este objetivo de mudanças climáticas;

A1 - Marginal - A despesa tem uma relevância mínima, mas identificável e intencional, para a adaptação às mudanças climáticas, representando as considerações climáticas um aspeto menor da conceção da atividade;

A2 - Significativo - A adaptação às mudanças climáticas é um objetivo específico explicitamente declarado, mas é secundário em relação ao objetivo principal/global da despesa;

A3 - Principal - A adaptação às mudanças climáticas é o objetivo primário/global e fundamental da despesa. O projeto não teria sido realizado sem este objetivo de mudanças climáticas;